




INFORME DE GESTION



ALCALDÍA DE
Montería
#MonteríaAdelante

ALCALDIA DE MONTERIA
2017

Plan de Desarrollo Informe de Gestión 2017



Plan de Desarrollo	2
Sectores y logros	2
1. Montería Ciudad Verde y Sostenible	2
Sector: Medio Ambiente	2
Sector: Desarrollo Rural	38
Sector: Vivienda	46
Sector: Turismo	48
Sector: Competitividad	50
Sector: Planeación.....	56
Sector: Infraestructura.....	62
2. Montería Inteligente	72
Sector: Educación.....	72
Sector: Salud	93
Sector: Recreación Y Deportes	110
Sector: Movilidad	112
Sector: Cultura	120
Sector: Promoción Social	124
3. Seguridad y Convivencia Para la Paz	149
Sector: Seguridad Y Convivencia	149
4. Bueno Gobierno Y Participación Ciudadana	160
Sector: Fortalecimiento Institucional.....	160
Sector: Desarrollo Comunitario.....	181

Plan de Desarrollo

El Plan de Desarrollo del Municipio de Montería 2016 – 2019 “Montería Adelante”, se conforma de cuatro Ejes Estratégicos, así:

1. Montería Ciudad Verde y Sostenible
2. Montería Inteligente
3. Seguridad y Convivencia Para la Paz
4. Buen Gobierno y Participación Ciudadana

Sectores y logros

A continuación se presentan los logros obtenidos en el 2017 por cada uno de los programas de los ejes estratégicos de plan de desarrollo. Junto con la información financiera en donde se plasman los recursos gestionados o ejecutados.



1. Montería Ciudad Verde y Sostenible

Sector: Medio Ambiente

Programa 1. Montería Ciudad Verde: Potencializar nuestras ventajas ambientales, agrícolas y urbanísticas diseñando estrategias que nos permitan avanzar en la implementación de las actividades propuestas en las cuatro dimensiones del plan de acción 2032 “Montería Sostenible de cara al río Sinú”, y convertir a Montería en la Ciudad Verde de Colombia.

SUBROGRAMA 1: MOVILIDAD URBANA SOSTENIBLE

Indicador de Producto	LINEA BASE	META PRODUCTO	LOGROS 2017	% de avance según meta P/D	Recursos
# de plan piloto de línea azul / Transporte fluvial funcionando	0	1	0,165	5,5%	\$ 7.230.120
# De estrategias de sensibilización puestas en marcha para incentivar el uso del transporte público implementadas en el periodo 2016-2019.	0	20	1	50%	\$ 2.000.000

Plan de Desarrollo Informe de Gestión 2017



# de préstamos de bicicletas del servicio de Bicisinú	1800	5000	1	100%	\$ 58.400.000
---	------	------	---	------	---------------

SUBRPOGRAMA 2: CREACION Y RECUPERACION DE ESPACIOS PUBLICOS Y ZONAS VERDE

Indicador de Producto	LINEA BASE	META PRODUCTO	LOGROS 2017	% de avance según meta P/D	Recursos
# de árboles sembrados periodo 2016-2019	0	100000	13835	36%	\$ -
# de estrategias para la ornamentación de la ciudad	0	4	1	50%	\$ 1.299.995.220,00
# de glorietas modernizadas y con ambientación urbanística realizada	0	3	1	42%	\$ 967.000.000,00

SUBRPOGRAMA 3: CONSCIENCIA VERDE

Indicador de Producto	LINEA BASE	META PRODUCTO	LOGROS 2017	% de avance según meta P/D	Recursos
# de campañas de sensibilización para la protección y conservación del medio ambiente realizadas	24	60	102	185%	\$ 81.411.149,00
# de campañas de sensibilización sobre el manejo de residuos sólidos y envases agroquímicos realizadas	27	21	30	143%	\$ 30.000.000,00
# de concursos que incentivan la cultura del medio ambiente realizados	0	4	3	175%	\$ 84.850.000,00

SUBRPOGRAMA 4: CONSERVACIÓN Y PROTECCIÓN DEL AMBIENTE

Indicador de Producto	LINEA BASE	META PRODUCTO	LOGROS 2017	% de avance según meta P/D	Recursos
# de planes maestros de cambio climáticos actualizados	0	1	-	0%	\$ 4.823.445,50

# lugares públicos con paneles solares instalados en el periodo 2016-2019	0	20	1	25%	\$	190.000.000,00
---	---	----	---	-----	----	----------------

A continuación, mostramos los logros más destacados del programa Montería Ciudad Verde a lo largo del año 2017.

- **Plan piloto del servicio Línea Azul / Transporte fluvial**

En el año 2017 se realizaron los estudios técnicos del sistema de transporte fluvial línea azul, el cual realizará viajes para transporte de pasajeros de sur a norte y viceversa a lo largo del río Sinú. Se espera que este gran proyecto esté complementado con el Sistema Estratégico de Transporte Público – SETP. La consultoría de la Línea Azul fue cofinanciada con la Agencia de Cooperación Francesa a través de la Financiera de Desarrollo Territorial – Findeter.

La consultoría entregó seis productos entre los cuales se encuentra: el diagnóstico y la estructuración del modelo técnico y jurídico del sistema de transporte fluvial; además de las posibles estaciones a lo largo del río Sinú, se han estudiado las posibles embarcaciones y modelos arquitectónicos de las estaciones, tanto de transferencia de pasajeros como de mantenimiento y combustible.



- **Estrategias de sensibilización para incentivar el uso del transporte público implementados en el periodo 2016-2019.**

Durante el año 2017 no se implementaron campañas de sensibilización para incentivar el uso del transporte público debido que se espera que el Sistema Estratégico de Transporte Público – SETP entre en funcionamiento en el segundo semestre del año 2018, por lo que en dicha etapa se harán las respectivas campañas para incentivar el uso del sistema.

- **Préstamos de bicicletas publicas Bisinú**

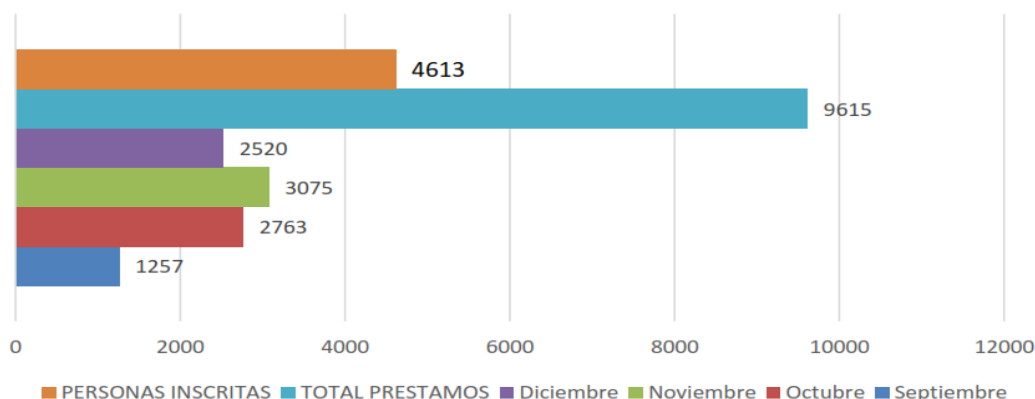


En el año 2017 se realizaron un total de 24618 préstamos en el sistema de bicicletas públicas Bisinú, el cual a corte de noviembre de 2017 registra un total de 8079 usuarios inscritos.

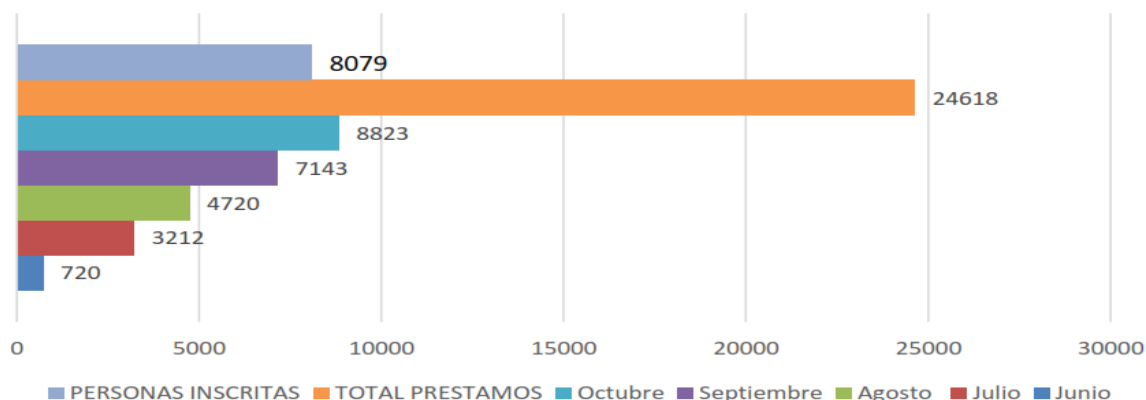
En el año 2017 se realizó la reinauguración del sistema de bicicletas públicas de la ciudad Bisinú el cual es un modo de transporte alternativo, gratuito, limpio y saludable para la comunidad. El sistema cuenta con 12 estaciones ubicadas en diferentes sectores de la ciudad y con 144 bicicletas.

Teniendo en cuenta los datos estadísticos reflejados en las siguientes tablas, para el año 2017 se incrementaron en un 43% el número de usuarios registrados en el sistema. Así mismo, en el año 2017 los préstamos de bicicletas de incrementaron en 61% en comparación al año 2016. Se evidencia un incremento promedio mensual de 1800 préstamos.

BISINÚ AÑO 2016



BISINÚ AÑO 2017



• Árboles sembrados en la ciudad

Durante el 2017 se continuó con el programa "Cien Mil Árboles". Gracias a la realización de la Carrera Atlética Montería Verde 10k se obtuvo un árbol por cada participante, obteniéndose un balance final de 2000 árboles. Sumando los árboles sembrados en 2016 (22224) y los sembrados en 2017 (13835) se tiene un total acumulado de 36059 árboles.

Durante todo el año 2017 se ejecutaron diferentes actividades en las que se entregaron en adopción árboles a la comunidad a través del programa Mi Barrio, encuentros rurales, arborización de diferentes espacios públicos de barrios y entregas a juntas de acción comunal, ediles, inspectores rurales e instituciones educativas. Se realizó un evento masivo llamado "Siembratón" en el que con el

apoyo logístico de la Fundación Más Verde Más Vida se lograron sembrar en la laguna de oxidación norte un total de 5000 árboles que incluían los donados a través de la carrera atlética y otros donados por Electricaribe

Adicionalmente, las empresas privadas a través de su responsabilidad social empresarial y ambiental han realizado actividades en conjunto con la alcaldía en la que nos donaron árboles para el programa. La CVS hace un aporte de árboles a través de las compensaciones forestales que se desprenden de los permisos de aprovechamiento realizados por sus usuarios y Ganacor por desarrollar sistemas silvopastoriles en la ciudad.

En la siguiente tabla se presenta un resumen de los árboles sembrados en 2017.

PROGRAMA CIEN MIL ÁRBOLES		
OFICINA DE CIUDAD VERDE ÁRBOLES 2017		
Actor	Actividad	Número de árboles
Corporación Autónoma Regional de los Valles del Sinú y del San Jorge - CVS	Compensaciones por aprovechamientos forestales	260
Ciudadanía y Alcaldía	Primeras piedras en instituciones educativas	10
	Diferentes secretarías, Mi Barrio, arborización de barrios, adopta un árbol, JAC, ediles, fundaciones	245
	Carrera Atlética "Montería Verde 10K"	2000
	Siembratón (donados por electricaribe)	2645
	Encuentros rurales, arborización en zona rural, inspectores	225
Empresas privadas	Siembras en diferentes zonas de la ciudad (Surtigas S.A.S., Electricaribe, Servigenerales, Café Córdoba, Centro Comercial Alamedas del Sinú, My Little Kingdom)	3700
Federación Ganadera de Córdoba (GANACOR)	Proyectos silvopastoriles en Las Palomas, Caño Viejo y Morindó	2400
Montería Amable	Compensaciones (CISC, Calle 30, 1W, Pareda, Centro, Puentes y tramos)	645
Guardianes de zonas verdes	Mantenimiento de zonas verdes. Ayuda en la siembra	1125

Plan de Desarrollo Informe de Gestión 2017

Policía Nacional	Siembras en diferentes zonas de la ciudad	580
Asociaciones y organizaciones ambientales	Siembras en diferentes zonas de la ciudad	0
TOTAL		13835



Plan de Desarrollo Informe de Gestión 2017



- **Creación de un parque Ambiental en la zona que se recupere de la afectación de la laguna de oxidación**

En el marco de este indicador, se realizó la siembra de 5000 árboles en el predio de la laguna de oxidación norte en un evento denominado “Siembratón” llevado a cabo el 01 de octubre de 2017 en el que participaron aproximadamente 2000 personas. Para dicha siembra se realizó desde la oficina de ciudad verde el diseño del arbolado que se estableció en la zona. Todo esto con el fin de que una vez salgan de funcionamiento las lagunas de oxidación y comience a operar la PTAR los árboles se encuentren con un mayor desarrollo estructural para el parque ambiental como medida de recuperación de la zona.





- **Ornamentación de la ciudad**

Se suscribió contrato de obras No. 383 con el Consorcio Ciudad Verde con el objeto de mantenimiento de zonas verdes en el municipio de Montería que incluye:

- La fertilización de zonas verdes
- Mantenimiento de gramilla de escenarios deportivos
- Riego manual de gramas y arbustos
- Suministro y siembra de árboles de especies nativas
- Suministro y siembra de plantas ornamentales
- Empradización en grama y mantenimiento
- Embellecimiento de zonas verdes y duras.





- **Modernización y ambientación urbanística de las glorietas de la ciudad**

Durante el año 2017 se realizaron los diseños para la modernización y ambientación urbanística de dos glorietas de la ciudad, la glorieta de Santa Claro y la de Mocarí; las cuales se encuentran en fase de ajuste. Adicionalmente, se construyó la glorieta en la vía de acceso al mercado del oriente.

- **Glorieta de Santa Claro**



- **Glorieta de Mocarí**



– **Glorieta vía de acceso al mercado del Oriente**



- **Antiguo botadero a cielo abierto de Loma Grande con mantenimiento en su infraestructura**

El antiguo botadero a cielo abierto de Loma Grande fue clausurado en el año 2005; el predio es propiedad de la Gobernación de Córdoba por lo que el municipio no puede ordenar gastos para realizar mantenimiento a dicho botadero. Sin embargo, se espera poder realizar acercamientos con la Gobernación con el fin de que pueda realizarse el mantenimiento y la recuperación de la zona.

- **Estudio de un nuevo relleno sanitario en marco del POT**

El relleno sanitario de Loma Grande fue ampliado en el año 2015, por lo que cuenta con una vida útil de aproximadamente 17 años. La actualización del Plan de Ordenamiento Territorial identificará sitios potenciales en los que se pueda establecer un nuevo relleno sanitario.

- **Campañas de sensibilización para la protección y conservación del medio ambiente realizadas.**
- **2 Días Sin Carro y sin moto:** el día 02 de febrero se realizó el primer día sin carro y sin moto del año 2017, siendo la octava jornada que se ha promovido de esta iniciativa en la ciudad. La circulación de los vehículos particulares se restringió entre las 6: 00 a.m. y las 6:00 p.m. La segunda jornada se realizó el 22 de septiembre en los mismos horarios.

- **5 Celebraciones de días de interés ambiental:** A través de las sociales de la Alcaldía de Montería, de Ciudad Verde y del alcalde Marcos Daniel Pineda García; se realizó la difusión de mensajes alusivos a los días de interés ambiental como el día nacional del reciclador, día mundial del agua, la hora del planeta, día mundial de la bicicleta, día mundial de la tierra, día mundial del reciclaje, día internacional de la diversidad biológica, día nacional del árbol, día mundial del medio ambiente y el día mundial del árbol.

Adicionalmente a la difusión de mensajes alusivos por redes sociales, se realizaron actividades para celebrar los días.

- **La hora del planeta:** Para celebrar la hora del planeta, la cual consistió en apagar las luces de los hogares entre las 8:30 p.m. y las 9:30 p.m. Adicionalmente se programó un ciclopaseo nocturno que comenzó desde las 6:30 p.m. y que tuvo una asistencia masiva por parte de la comunidad. Toda la estrategia de la hora del planeta se promovió a través de las redes sociales.



- **Día Mundial de la bicicleta:** Para funcionarios y contratistas de la Alcaldía de Montería se incentivó el uso de la bicicleta para acudir a su día laboral otorgándoles salida una hora antes.



- **Día mundial de la tierra:** Aprovechando que el día mundial de la tierra coincidió con “Mi Barrio” llevado a cabo en la Urbanización Los Araújos, se realizaron actividades con los niños que acudieron. Se realizó un show de títeres de Montería Ciudad Verde y Agrópolis sobre el cuidado de los árboles y del ambiente, adicionalmente se les impartieron consejos sobre el cuidado del agua y la energía aplicables cotidianamente en sus hogares a través de dibujos alusivos.



- **Día nacional del árbol:** Para la celebración del día nacional del árbol se realizó una siembra de 50 árboles en diferentes zonas verdes de la

Urbanización Santa Helena 3. Durante la jornada de siembra se contó con la participación activa de la comunidad. Los árboles y el abono usados durante la jornada fueron donados por la empresa Surtigas S.A. E.S.P.



- **Día mundial del árbol:** Para celebrar el día mundial del árbol se realizó un concurso de fotografía de “árboles emblemáticos de Montería”, el cual se detalla en el indicador de **concursos que incentivan la cultura ambiental**.
- **1 Campaña de ahorro y uso eficiente del agua:** En el marco del día del agua se copartieron a través de redes sociales consejos de fácil aplicabilidad en los hogares que permiten hacer un uso eficiente y ahorrar agua.



- **4 campañas de educación ambiental dirigida a niños:** Durante los “Mi Barrio” programados en el Megacolegio Los Colores (06 de mayo de 2017) y en el barrio Villa Jiménez (20 de mayo de 2017), en el barrio Santa Fe (07 de agosto) y en el barrio Villa Paz (25 de noviembre), se realizaron actividades de educación ambiental y concientización dirigido a los niños. A través de herramientas como el dibujo y la pintura se enseña a los niños a utilizar eficientemente y ahorrar el agua en sus actividades cotidianas como bañarse, cepillarse los dientes, no dejar que los grifos goteen y usarlos moderadamente; con la energía igualmente se les enseña a mantener desconectados los aparatos eléctricos y electrónicos si no se está utilizando, a no dejar encendidos los bombillos de sus habitaciones cuando no estén en ellas; no arrojar residuos sólidos a cuerpos de agua o en el suelo sino depositarlos en canecas. Transmitir mensajes a través de actividades lúdicas es una buena estrategia para que los niños aprendan a hacer un mejor aprovechamiento de los recursos y a cuidar el medio ambiente.

- **Mi Barrio Megacolegio Los Colores:**



- **Mi Barrio Villa Jiménez:**



○ **Mi Barrio Santa Fe:**



○ **Mi Barrio Villa Paz:**



- **1 campaña “Montería Verde y Limpia”:** En el marco de las fiestas del río se llevó a cabo con la participación de las candidatas al Reinado, una campaña denominada “Montería Verde y Limpia” la cual consistió en una jornada de limpieza de la Ronda del Sinú entre las calles 26 y 37, de las riberas del río y una siembra de árboles. Además de las candidatas, se contó con participación de la comunidad, del ejército, la policía de turismo y servigenerales.



- **80 talleres didácticos sobre sensibilización para la protección y conservación del medio ambiente:** A través de contrato No. 380 de 2017 se realizaron 40 talleres en la zona urbana (4 instituciones educativas) y 40 talleres en la zona rural (4 instituciones educativas). Cada taller tuvo una duración de 4 horas e iba enfocado a estudiantes entre las edades 14 a 18 años. Los talleres trataron los siguientes temas: calentamiento global, efectos de los gases invernadero, mitigación de efectos del cambio climático, energías renovables, uso de energías renovables, conservación de la biodiversidad, cuidado de la flora y fauna, cuidado del agua y métodos para el ahorro de energía.





- **10 talleres didácticos sobre sensibilización para la protección y conservación del medio ambiente con los recicladores:** A través de contrato No. 380 de 2017 se realizaron 10 talleres con asociaciones de recicladores, propietarios de bodegas de reciclaje y recicladores informales. Cada taller tuvo una duración de 4 horas. Los talleres trataron los siguientes temas: Calentamiento global, efectos de los gases invernadero, mitigación de efectos del cambio climático, cuidado del agua y métodos para el ahorro de energía.



- **Planes pilotos para la separación en la fuente de residuos sólidos implementados**

El plan piloto para la separación en la fuente de residuos sólidos quedó incluido dentro de los programas del Plan de Gestión de Residuos Sólidos – PGIRS que fue adoptado en el mes de noviembre de 2017.

- **Campañas de sensibilización de Manejo de residuos sólidos y envases de agroquímicos realizadas.**
- **20 talleres didácticos sobre manejo de residuos sólidos y envases de agroquímicos:** A través de contrato No. 380 de 2017 se realizaron 10 talleres en la zona urbana y 10 talleres en la zona rural (Km 12, Santa Lucía y Loma Grande). Cada taller tuvo una duración de 4 horas e iba enfocado especialmente a asociaciones de pequeños y grandes productores agropecuarios. Los talleres trataron los siguientes temas:
 - Clasificación de residuos sólidos.
 - Separación en la fuente de residuos sólidos
 - Cómo se puede reciclar
 - Estado fitosanitario de los cultivos
 - Agroecología
 - Agroquímicos orgánicos
 - Aplicación adecuada de agroquímicos
 - Disposición final adecuada de envases de agroquímicos
 - Clasificación y nomenclatura de agroquímicos según el riesgo





- **10 talleres sobre fortalecimiento de los procesos técnicos y operativos de los recicladores:** A través de contrato No. 380 de 2017 se realizaron 10 talleres con asociaciones de recicladores, propietarios de bodegas de reciclaje y recicladores informales. Cada taller tuvo una duración de 4 horas. Los talleres trataron los siguientes temas:
 - Clasificación de residuos sólidos.
 - Gestión integral de residuos sólidos y normatividad asociada.
 - Gestión empresarial y reciclaje.
 - Seguridad y salud ocupacional.





- **Concursos para incentivar la cultura del cuidado y del medio ambiente realizados.**
 - **Primer concurso de caricaturas:** La oficina de juventudes organizó el primer concurso de caricatura cuya temática estuvo inspirada en el día internacional de la tierra. El concurso se desarrolló en el teatrino de la Ronda del Sinú y contó con la participación de 30 jóvenes entre los 14 y 28 años. Todas las caricaturas fueron evaluadas por un jurado y se premió el primer puesto con una ancheta de \$150.000 y el segundo puesto con un bono para cine de \$50.000. Adicionalmente, se seleccionaron 10 caricaturas las cuales fueron expuestas en el centro comercial Alamedas del Sinú. Es necesario destacar, que con el concurso se buscaba que los jóvenes exteriorizaran la percepción que tienen acerca del cuidado o el estado actual de la tierra y las problemáticas que experimenta debido a las actividades antropogénicas.





- **La bici más activa en las redes sociales:** En el marco de la celebración de la hora del planeta se realizó un concurso con las personas que participaron en el bicipaseo programado. El mecanismo del concurso consistió en tomarse una foto durante el bicipaseo, subirla en la publicación del Facebook de la Alcaldía de Montería y la que tuviera más likes se ganaba una bicicleta, dos bonos de \$150.000 y una ancheta.



- **Carrera atlética “Montería Verde 10K”:** En el marco del mes de mayo en el que se celebraron los 240 años de Montería se programaron diferentes actividades, entre ellas la Carrera Atlética “Montería Verde 10K”. El

mecanismo de inscripción de la carrera consistió en que cada participante donaba un árbol para fortalecer el programa “Cien Mil Árboles” lo que se hacía adquiriendo un pin en uno de los cuatro viveros autorizados y posteriormente se realizaba la inscripción llenando un formulario en la página web de la alcaldía. Las categorías fueron élite, abierta y recreativa. Las categorías élite y abierta tuvieron premios para primer, segundo y tercer puesto tanto para hombres como para mujeres. Los premios entregados durante la carrera fueron los relacionados en la tabla.

CATEGORÍA	PREMIOS (\$)	
ÉLITE	Primer puesto	1.000.000
	Segundo puesto	600.000
	Tercer puesto	300.000
ABIERTA	Primer puesto	600.000
	Segundo puesto	300.000
	Tercer puesto	200.000
RECREATIVA	Primer puesto	Bicicleta
	Segundo puesto	Bicicleta
	Tercer puesto	Premio simbólico





- **Concurso de fotografía de árboles emblemáticos de Montería**

Para celebrar el día mundial del árbol, se organizó un concurso de fotografía de árboles emblemáticos de Montería. Cada persona debía identificar un árbol, tomarle una foto y enviarla al correo electrónico ciudadverde@monteria.gov.co indicando la dirección donde está ubicado el árbol, el nombre común y el nombre científico. Las fotografías fueron recibidas entre el 5 y el 12 de octubre. Se recibieron 81 fotografías de diferentes árboles ubicados en varios puntos de la ciudad y se seleccionaron 12 finalistas los cuales fueron publicados en todas las redes sociales de la Alcaldía de Montería, del alcalde Marcos Daniel Pineda García y de Ciudad Verde. Las especies seleccionadas fueron: campano, orejero, bonga, caucho, caoba, roble y mango. Todas especies nativas.

Se realizó una exposición fotográfica en el centro comercial Alamedas del Sinú con los 12 finalistas y el día 28 de octubre fueron entregados los premios económicos al primer, segundo y tercer lugar.



- **Lugares públicos con paneles solares instalados, para la promoción del uso de energías limpias o alternativas**

En noviembre de 2017 se instalaron los semáforos de la entrada a la Urbanización Comfacor y la entrada al corregimiento de Los Garzones, los cuales funcionan con paneles solares.



Programa 2. CONOCIMIENTO DEL RIESGO: Montería conoce sus riesgos frente a fenómenos naturales o antrópicos y forma comunidades más resilientes. Mediante este programa buscamos disminuir el riesgo en población afectada por fenómenos de desabastecimiento de agua potable por sequía y comunidades afectadas por las inundaciones en época invernal.

Indicador de Producto	LINEA BASE	META PRODUCTO	LOGROS 2017	% de avance según meta P/D	Recursos
% Disminución del porcentaje de población afectada por fenómenos desabastecimiento de agua potable por sequía y comunidades afectadas por las inundaciones en época invernal	80%	56%	14%	28%	\$ 46.000.000

SUBRPOGRAMA 1: GESTIÓN DEL RIESGO

Indicador de Producto	LINEA BASE	META PRODUCTO	LOGROS 2017	% de avance según meta P/D	Recursos
# de obras de mitigación realizadas	0	4	3	125%	\$ 680.375.713

SUBRPOGRAMA 2: GESTIÓN DE RESPUESTA Y REDUCCIÓN ANTE AL RIESGO

Indicador de Producto	LINEA BASE	META PRODUCTO	LOGROS 2017	% de avance según meta P/D	Recursos
# de simulacros para la buena respuesta ante la ocurrencia de desastres realizados	0	5	1	40%	\$ 5.000.000,00

A continuación, mostramos los logros más destacados del programa Conocimiento del Riesgo a lo largo del año 2017.

- **Diagnóstico de la actual situación de desabastecimiento de agua, en la zona rural del municipio de Montería**

El documento, diagnóstico de la actual situación de desabastecimiento de agua en la zona rural del municipio de Montería, presenta los resultados de la investigación realizada en el la zona rural del municipio, se concibe el agua como un importante elemento para satisfacer nuestras necesidades básicas, su uso diario y continuo para las distintas actividades caseras es indispensable, por ello, se decide diagnosticar la situación de desabastecimiento de agua de las poblaciones rurales que habitan en las áreas urbanizadas de corregimientos y veredas del municipio, para ello es necesario establecer las condiciones de aprovechamiento del agua y el potencial de abastecimiento de los sistemas, así como las fuentes de abastecimiento a la comunidad como son represas, pozos profundos, ríos o quebradas.

Para la identificación de los aspectos anteriores, se realizaron visitas a la zona rural del municipio para la identificación de los sistemas de abastecimiento y potabilización y sus respectivas condiciones, así como también la realización de entrevistas semiestructuradas a inspectores rurales reconocedores de la situación en la zona. Se encontró que gran parte de la zona rural carece de un sistema de acueducto organizado, faltando en su mayoría una planta de tratamiento de agua potable, debido a que muchos de los corregimientos ya cuentan con una fuente de abastecimiento sostenible pero el agua cruda es enviada directamente al poblado sin ningún tipo de tratamiento. La realización de este documento presenta un avance de 80%.

- **Diagnóstico de zonas de vulnerabilidad a las inundaciones realizados**

Desde inicios del mes mayo de 2016 se presentó la primera época de lluvias en el Municipio de Montería, por lo cual determinadas zonas en el área urbana y principalmente en la zona rural del municipio, se vieron afectadas por las inundaciones debido al aumento de niveles de agua por encima de lo normal,

derivadas por las lluvias torrenciales y en algunos casos debido al desbordamiento del Río Sinú y aumento de caudales en quebradas como la Vorágine.

Se identificaron 28 puntos críticos en alta condición de vulnerabilidad, por el aumento del nivel en el río Sinú y otros espejos de agua; la situación más compleja se presentó en el corregimiento de Las Palomas, Leticia (Puente la Vorágine), vereda Matamoros en corregimiento de Guasimal, parcela 168 de la Hacienda Santa Paula en Leticia, parcela de Costa de Oro en corregimiento de Tres Piedras, puente que comunica a vereda La Poza de San Anterito con Nueva Lucía, vereda El Coquito en el corregimiento Nueva Esperanza y El corregimiento La Manta. Por lo anterior y cumpliendo con el indicador en cuestión, se expidió el Decreto 0645 de 2016 por medio del cual se declara la situación de calamidad pública por inundaciones en el municipio de Montería por el término de seis meses prorrogables.

La Temporada de lluvias en el Municipio de Montería, genera en determinadas zonas del área urbana y principalmente en la zona rural, afectaciones por inundaciones, derivadas por lluvias torrenciales y en algunos casos debido al desbordamiento o el aumento de niveles del Río Sinú por encima de lo normal sobre su área próxima de ribera. La CVS, en su Informe Sobre las Amenazas de Erosión Fluvial e Inundaciones en la Cuenca del Río Sinú, identificó 33 puntos críticos en Jurisdicción del municipio de Montería, 4 de ellos en grado alto de erosión. Sobre estas zonas se genera vulnerabilidad a inundaciones, debido a que son propensas al desbordamiento río Sinú, por lo que este informe fue tenido en cuenta para la realización de obras de mitigación como diques y jarillones, las cuales cumplieron con el objetivo de reducir la amenaza de inundaciones por desbordamiento del río Sinú. No obstante, aunque esta información básica ha sido importante para la toma de decisiones, el diagnóstico oficial que se generará por parte de la administración municipal se realizará en el marco de la formulación del Plan de Ordenamiento Territorial, el cual tiene dentro de sus alcances el componente de Gestión del Riesgo de Desastres.

- **Obras de mitigación a inundaciones realizadas**

La Oficina para la Gestión de Riesgo de desastres ha desarrollado acciones destinadas a garantizar la efectividad y articulación de los procesos de conocimiento del riesgo, reducción del riesgo y manejo de desastres, con el propósito explícito de contribuir a la seguridad, el bienestar, la calidad de vida de las personas y al desarrollo sostenible. Las acciones de reducción del riesgo, en este caso las de mitigación a inundaciones, son las más importantes, pues están encaminadas a evitar, en gran medida, las consecuencias derivadas de esta amenaza natural en el territorio municipal.

Obras y acciones de mitigación a inundaciones realizadas en el Municipio de Montería en el 2017 fueron:

Zona Rural

- construcción de diques para el control de erosión en (4) puntos críticos del río Sinú en el Corregimiento de Las Palomas (Alicante, El Cristal, Lituania y el Tigre), logrando con esto reducir la amenaza de inundación fluvial en la primera temporada de lluvias del año 2017.
- Dragado y rectificación del cauce de la quebrada La Puente para disminuir la amenaza de inundaciones por desbordamiento en la vereda La Puente.
- Construcción de dique y canal perimetral en la vereda Nuevo Reino, en el corregimiento Leticia, para proteger a más de 120 familias.
- Limpieza y rehabilitación de 2.5 Km del camellón de Caño Viejo Trementinal entre las veredas El Perú, Nuevo Reino y El Tronco del corregimiento de Leticia.
- Limpieza y rehabilitación de 10 km de canales en Cedro Cocido, reduciendo la amenaza de inundaciones en más de 100 familias pertenecientes a población restituida.

Zona Urbana

- Construcción de dique y canal perimetral en el barrio Villa Jiménez para reducir el riesgo por inundaciones en más de 900 familias.
- Limpieza de puntos críticos de colmatación en los Canales Purgatorio, Villa Cielo, e intersección de canales de drenajes del Suroriente de la Ciudad, para mejorar la evacuación de aguas lluvias y reducir el riesgo de inundaciones.



Construcción de diques para el control de erosión en (4) puntos críticos del río Sinú en el Corregimiento de Las Palomas.



Dragado y rectificación del cauce de la quebrada La Puente para disminuir la amenaza de inundaciones por desbordamiento en la vereda La Puente.



Construcción de dique y canal perimetral en la vereda Nuevo Reino, en el corregimiento Leticia, para proteger a más de 120 familias.

- **Pozos profundos contruidos por la administración municipal contruidos para abastecimiento de agua en zona rural**

Teniendo en cuenta la terminación del documento, *Diagnóstico de la Actual Situación de Desabastecimiento de Agua En La Zona Rural Del Municipio De Montería*, el cual establecerá las condiciones de aprovechamiento del agua en la zona rural y el potencial de abastecimiento de los sistemas de acueducto, así como las fuentes de abastecimiento a la comunidad, como represas, pozos profundos, ríos o quebradas; se identificarán las veredas y/o corregimientos pertinentes y que tengas las condiciones óptimas para la construcción de pozos profundos para abastecimiento de su población.

- **Sistema municipal de respuesta a desastres creado**

La estrategia municipal para respuesta a emergencias con la que cuenta el municipio es del año 2013, será actualizada junto con el Plan municipal de Gestión del Riesgo de Desastres en la presente anualidad.

- **Oficina Municipal de Gestión del Riesgo de Desastre creada**

En el año 2016 se presentó ante el concejo municipal de Montería el proyecto de acuerdo por el cual se crea la oficina asesora para la gestión del riesgo de desastres del municipio de Montería, con justificación jurídica, presupuestal y financiera, no obstante, no fue aprobado por el concejo municipal. Actualmente se está desarrollando un proceso de reorganización y modernización de la planta administrativa de la Alcaldía de Montería, dentro de la cual se han elaborado los estudios y documentos técnicos de factibilidad para la creación de la oficina de Gestión del Riesgo de Desastres.

- **Plan municipal de riesgo de desastres actualizado**

El Plan Municipal de Gestión del Riesgo de Desastres fue realizado en el año 2012, será actualizado en la presente anualidad, teniendo como base para su elaboración los alcances del Plan de Ordenamiento Territorial, el cual tiene dentro de sus alcances el componente de Gestión del Riesgo de Desastres.

- **Entidades que conforman el Sistema Municipal de Riesgo fortalecidas**

Dentro de las entidades que conforman el sistema municipal de gestión del riesgo se han realizado acciones para su fortalecimiento, en busca de mejorar su capacidad de respuesta.

Anualmente se realiza asignación presupuestal para el cuerpo Oficial de Bomberos del municipio de Montería, para el año 2018 la asignación presupuestal para el funcionamiento de este organismo de socorro fue de \$4.018.000.000,00

Se creó una radiofrecuencia del Consejo Municipal de Gestión del Riesgo, en la cual todas las entidades pertenecientes a este se encuentran articuladas para responder ante una eventual emergencia.

Sé realizará fortalecimiento del organismo de Socorro Defensa Civil Colombiana, en diciembre del año 2017 se reorganizó la personería jurídica de la Junta Montería, con la cual hemos iniciado procesos de participación en diferentes actividades en las cuales tienen campo de acción y buscamos realizar convenio de apoyo para su fortalecimiento.

- **Sistema de alerta de alarmas tempranas frente a situaciones de riesgo de desastres creado**

Hasta el momento no se han realizado los estudios pertinentes para el diseño e implementación de alarmas tempranas frente a situaciones de riesgo. Se ha realizado la identificación de algunas zonas como el Corregimiento de Las Palomas, donde sería pertinente su ubicación para el monitoreo de crecientes del río Sinú.

- **Tanques para reserva de agua potable en zona rural entregados por la administración en el periodo 2016-2019**

Hasta el momento se ha realizado entrega de 8 tanque de almacenamiento de agua potable, distribuidos en veredas en la zona rural del municipio de la siguiente manera; La Iguana, corregimiento de Santa Clara (2), Los Pantanos, corregimiento de Santa Lucia (1), Kilometro 18, corregimiento de Patio Bonito (1), Los Corrales, corregimiento km 12 (2), Loma Grande, corregimiento Km 12 (2).



Entrega de tanque de almacenamiento de 5mil litros en la vereda La Iguana, del corregimiento de Santa Clara.



Entrega de tanque de almacenamiento en la vereda Los Corrales, corregimiento Km 12.



Entrega de tanque de almacenamiento en la vereda Loma Grande del corregimiento de km 12.

- **Capacidades en la respuesta y la mitigación ante el riesgo a población realizadas en el periodo 2016-2019**

Se han realizado 8 capacitaciones y charlas educativas en gestión del riesgo de desastres en instituciones educativas del municipio ubicadas en zona rural, sobre áreas que han estado afectadas por inundaciones. Las Instituciones que recibieron capacitaciones fueron Leticia, Jaraquiel, Las Palomas, Guasimal, Santa Clara, Mocarí, Los Garzones, San Isidro.



Realización de capacitación y charlas educativas en gestión del riesgo en la comunidad educativa de Jaraquiel.

- **Viviendas para familias en situación de riesgo construidas**

Se trabaja en conjunto con la Oficina de Vivienda Municipal para que, mediante su gestión y participación, articulada con la información e identificación de vivienda ubicada en zona de alto riesgo se logre proveer de vivienda digna a las familias que carecen de ella

- **Simulacros para la buena respuesta ante la ocurrencia de desastres realizados**

La realización de Simulacros de Respuesta a Emergencias, es muy son muy importantes dentro de los procesos de conocimiento del riesgo, pues buscan mejorar la planeación, coordinación y comunicación entre las entidades públicas, privadas y la comunidad, para la respuesta efectiva frente a eventos generados por diferentes fenómenos amenazantes. El día 25 de octubre de 2017, se realizó un simulacro sobre escenario de riesgo de Sismo, realizado en las instalaciones de la Alcaldía de Montería y la Gobernación de Córdoba, con la participación de Defensa Civil, Bomberos, Cruz Roja. En este simulacro participaron 1.875 personas, 7 empresas privadas, 5 entidades públicas y 2 Edificios de apartamentos.

En la misma forma se ha coordinado la realización de simulacros en empresas y entidades de la ciudad como Pro familia, Surtigas.



- **Plan de respuesta y emergencia en eventos masivos**

El documento Plan de Emergencias y Contingencias para el tipo de Aglomeración Eventos Masivos, fue realizado en el año 2017. El plan de respuesta y emergencia está orientado a brindar a los asistentes y participantes a eventos de afluencia masiva de público las condiciones adecuadas de seguridad durante su permanencia. Es desarrollado teniendo como antecedentes los diferentes eventos realizados en este escenario.

Sector: Desarrollo Rural

Programa 1. PRODUCCION RURAL: Articular y desarrollar la planeación, formulación, ejecución, seguimiento y evaluación de las políticas Rurales del Municipio de Montería, con el propósito de encontrar bienestar a la población y satisfacer las necesidades de la región logrando la inclusión social y productiva de los habitantes Rurales.

Indicador de Producto	LINEA BASE	META PRODUCTO	LOGROS 2017	% de avance según meta P/D	Recursos
Número de asociaciones creadas	6	25	8	68%	\$ 36.916.000

SUBROGRAMA 1: FORTALECIMIENTO INSTITUCIONAL

Indicador de Producto	LINEA BASE	META PRODUCTO	LOGROS 2017	% de avance según meta P/D	Recursos
# reuniones realizadas de CMDR	10	18	1	5,5%	\$ 2.000.000
# de evaluaciones agropecuarias realizadas	1	4	1	50%	\$ 2.000.000
# de actualización del PAM	1	1	1	100%	\$ 58.400.000
# proyectos productivos presentados	0	35	4	14,2%	\$ 9.032.000
# de procesos de fortalecimiento institucional realizados	0	1,0	0,25	50%	\$ 64.670.125

SUBROGRAMA 2: ALTERNATIVAS RURALES

Indicador de Producto	LINEA BASE	META PRODUCTO	LOGROS 2017	% de avance según meta P/D	Recursos
Número de asociaciones fortalecidas	29	16	12	109%	\$ 52.405.000
# de créditos rurales y gestionados	100	300	15	5%	\$ 10.000.000
# de proyectos presentados ante entes del nivel nacional	6	45	1	8,8%	\$ 10.000.000

SUBROGRAMA 3: PRODUCTIVIDAD SOSTENIBLE

Indicador de Producto	LINEA BASE	META PRODUCTO	LOGROS 2017	% de avance según meta P/D	Recursos
# Estrategias de fortalecimiento de las	5	7	3	100%	\$ 29.048.000

Plan de Desarrollo Informe de Gestión 2017

cadenas productivas realizadas.					
# de proyectos productivos con potencial local y/o exportador fomentados	0	35	10	40%	\$ 50.000.000
# hectáreas implementadas en sistema silvopastoril	0	700	4	0,57%	\$ 5.000.000
# Patios Sostenibles en la zona rural con fines de seguridad alimentaria implementados.	50	200	40	35%	\$ 7.000.000
# de proyectos de agricultura urbana implementados	0	7	1	14,2%	\$ 3.000.000
# de estrategia implementadas dentro del modelo Agrópolis	0	1	0,25	0,50%	\$ 54.560.000

SUBRPOGRAMA 4: ASISTENCIA TÉCNICA

Indicador de Producto	LINEA BASE	META PRODUCTO	LOGROS 2017	% de avance según meta P/D	Recursos
# de asistencia técnica en desarrollo agrícola	350	1500	400	51,8%	\$ 113.200.000
# de asistencia técnica en desarrollo pecuario	350	1500	430	57%	\$ 145.214.431
# de asistencias técnica en desarrollo piscícola	350	1500	402	53,8%	\$ 56.000.000

SUBRPOGRAMA 5: MUJER RURAL

Indicador de Producto	LINEA BASE	META PRODUCTO	LOGROS 2017	% de avance según meta P/D	Recursos
# de proyectos de emprendimiento productivos realizados	0	20	5	35%	\$ 10.000.000

SUBRPOGRAMA 6: COMERCIALIZACIÓN

Indicador de Producto	LINEA BASE	META PRODUCTO	LOGROS 2017	% de avance según meta P/D	Recursos
# de mercados campesinos realizados	0	7	2	85,7%	\$ 5.000.000
# de capacitaciones asociatividad, producción y comercialización	0	21	24	157,1%	\$ 53.564.962

Plan de Desarrollo Informe de Gestión 2017

A continuación, mostramos los logros más destacados del programa Agencia de Desarrollo Rural a lo largo del año 2017.

1. Se visitaron veredas y corregimientos en la zona rural.



2. Creación de 17 Asociaciones Agropecuarias, transcurridos dos años, beneficiando más de 600 familias; Fortalecimiento de 30 Asociaciones Agropecuarias en la zona rural.



3. Asistencia Técnica Agropecuaria a pequeños y medianos productores. Hemos atendido a más de 2.500 productores directamente, transcurridos dos años, beneficiando así a más de 10.000 personas.



4. Entrega de 300 toneladas de silo de maíz, beneficiando a más de 300 productores pecuarios en zona rural. Programa MADR – Alcaldía de Montería. en Buenos Aires, Nueva Esperanza, Nueva Lucía, La Manta, Guasimal, Santa Clara, Santa Isabel, San Isidro, Leticia, Morindó, Santa Lucía.



5. Realización de la Primera Feria Expo-Terberos en la ciudad de Montería



6. Proyecto Piscícola de Tilapia Roja. MADR- Alcaldía de Montería. Tecnología: Geomembrana, sistema biofloc y energía por paneles solares. Corregimientos: Caño Viejo, Tres Piedras y Las Palomas. Beneficiados: Más de 200 productores y más de 1.000 personas.



7. Mejoramiento Genético en porcinos con técnicas de monta e inseminación.



8. Repoblamiento piscícola en la Ciénaga de Betancí y Fomento a pequeños y medianos productores acuícolas en la zona rural, con la entrega de más de 400.000 alevinos de cachama y bocachico e insumos con fines de Seguridad Alimentaria y Nutricional.



9. Desparasitación, Vitaminización y Palpación en bovinos en las parcelas restituidas de Cedro Cocido, Leticia. Acompañamiento a la Unidad de Restitución de Tierras en Cedro Cocido, Leticia.



10. Siembra de Maíz beneficiando a más de 150 familias productoras en zona rural, mejorando calidad y producción.



11. Seminario para Buenas Prácticas Avícolas Alcaldía de Montería- FENAVI. Más de 300 productores asistentes.



12. Entrega de insumos Agropecuarios en las diferentes líneas de producción.



13. Rueda de Negocios Corabastos- Bogotá, Ejército Nacional- Productores de la zona rural. Feria Nacional de la Ganadería.



14. Programa de Agricultura Urbana en la Institución Educativa Mercedes Abrego, sede Las Colinas, con la Fundación FEMSA.



15. Reactivación del Consejo Municipal de Desarrollo Rural (CMDR).



16. Trabajo articulado con ICA en la prevención de enfermedades en los cítricos (Diaphorina Citri) en el municipio de Montería.

Plan de Desarrollo Informe de Gestión 2017



Sector: Vivienda

Programa 1. Hábitat Sostenible Y Viviendas Saludables, Para Una Montería Adelante. El programa tiene como fin mejorar las condiciones de habitabilidad de las familias vulnerables del Municipio de Montería, así como lograr títulos de propiedad a las familias que ocupan predios fiscales con anterioridad al 30 de noviembre del 2001 y mejorar las condiciones de vivienda.

SUBPROGRAMA 1: MEJORANDO NUESTRAS VIVIENDAS

Indicador de Producto	LINEA BASE	META PRODUCTO	LOGROS 2017	% de avance según meta P/D	Recursos
# de viviendas mejoradas en sitio propio	1600	2000	140	26%	\$ 1.850.000.000,00

SUBPROGRAMA 2: VIVIENDA NUEVA

Indicador de Producto	LINEA BASE	META PRODUCTO	LOGROS 2017	% de avance según meta P/D	Recursos
Viviendas nuevas construidas	5271	5971	25	0,42%	

SUBPROGRAMA 3: TITULACIÓN DE PREDIOS

Indicador de Producto	LINEA BASE	META PRODUCTO	LOGROS 2017	% de avance según meta P/D	Recursos
# de viviendas tituladas	4200	6600	1000	37%	

A continuación, mostramos los logros más destacados del Sector de Vivienda a lo largo del año 2017.

- Desde el mes de junio empezamos con la jornada de recopilación de información de cada uno de los residentes de las viviendas que se encuentran dentro de los barrios que destinaron para dicha actividad.
- A través de este programa el Municipio de Montería logro presentar propuesta para la construcción de 4.924 viviendas distribuidas en tres proyectos denominados:

Urbanización Finzenú 324 viviendas
Urbanización El Recuerdo 3000 viviendas
Urbanización La Gloria 1600 viviendas



- En el año 2017 se lograron titular un total de 1000 viviendas.



Sector: Turismo

Potencializar nuestra riqueza ambiental, la oferta cultural y nuestras ventajas comparativas como la ubicación estratégica a nivel regional, implementando políticas y estrategias para convertir a Montería en uno de los principales destinos turísticos de Colombia, generando desarrollo y competitividad para nuestra ciudad.

Programa 1. Turismo #Adelante

SUBPROGRAMA 1: DESARROLLO DE PRODUCTOS TURISTICOS

Indicador de Producto	LINEA BASE	META PRODUCTO	LOGROS 2017	% de avance según meta P/D	Recursos
# de eventos turísticos nacionales e internacionales donde se fomentan los productos turísticos realizados en el periodo 2016-2019	0	25	2	20%	\$ 163.000.000,00

A continuación, mostramos los logros más destacados del Sector de Turismo a lo largo del año 2017.

- Se organizaron dos eventos por la oficina de turismo los cuales fueron:
Festival Perla del Sinú



Golondrina de Plata

Plan de Desarrollo Informe de Gestión 2017



GOLONDRINA
de Plata
STADICIÓN
2017

Tributo a la Gaita

27 Y 28 DE OCTUBRE

PROGRAMACIÓN

Rueda de prensa
Día: 12 de octubre
Hora: 6:00 pm
Lugar: Centro Comercial Buenavista

El río suena bonito
Día: 6, 7, 20 y 21 de octubre
Hora: 5:00 pm
Lugar: Planchón la Estrella del Sinú

Lanzamiento Nacional
Día: 13 de octubre
Hora: 7:00 pm
Lugar: Ovejas- Sucre

Taller: Música, Convivencia y Paz
Día: 26 de octubre
Hora: 9:00 am
Lugar: Colegio Nacional

Conferencia el Vallenato de Protesta- Obra de Máximo Jiménez
Día: 26 de octubre
Hora: 2:00 pm
Lugar: Auditorio Fonda del Sinú

Foro Gestión de Procesos de Formación Artística en Música
Día: 27 de octubre
Hora: 9:00 am
Lugar: Universidad de Córdoba

The Beatles- Una Aproximación Musicológica
Día: 27 de octubre
Hora: 10:00 am
Lugar: Universidad de Córdoba
Invitado: Ivo Zabaleta

Taller Herramientas para la Circulación de Proyectos de Música Alternativa
(Circulación, Brochure, Gestión y Mercadeo de la Música)
Día: 27 de octubre
Hora: 2:00 pm
Lugar: Centro Comercial Buenavista
Invitado: Darlan Rizzo

Taller ecosistema del sector musical (distribución de la música en plataformas digitales)
Día: 27 de octubre
Hora: 2:00 pm
Lugar: Centro Comercial Buenavista
Invitado: Juan Carlos Vergara (One APP)

Final Categoría Gaita
Día: 27 de octubre
Hora: 6:00 pm
Lugar: Centro Comercial Buenavista

Concurso y concierto Golondrina de Plata
Día: 28 de octubre
Hora: 7:00 pm
Lugar: Plaza Cultural del Sinú
Artistas: Juan pía (50 años de trayectoria)
Los Gaiteros de San Jacinto



ALCALDÍA DE
Montería



#Montería Adelante
GOBIERNO DE LA CIUDAD

Sector: Competitividad

Programa 1. Competitividad para el Desarrollo. Incrementar el número de personas vinculadas al sistema pensional así como las características de las personas con discapacidad y sus cuidadores.

SUBPROGRAMA 1: FOMENTO DE LA COOPERACIÓN ECONÓMICA PARA LA GENERACIÓN DE RIQUEZA

Indicador de Producto	LINEA BASE	META PRODUCTO	LOGROS 2017	% de avance según meta P/D	Recursos
# de jornadas realizadas	0	7	3	57%	\$ 4.000.000

SUBPROGRAMA 2: FOMENTO DE LA COOPERACIÓN ECONÓMICA PARA LA GENERACIÓN DE RIQUEZA PARA MADRES CABEZA DE FAMILIA, JÓVENES, POBLACIÓN VULNERABLE Y ADULTOS MAYORES

Indicador de Producto	LINEA BASE	META PRODUCTO	LOGROS 2017	% de avance según meta P/D	Recursos
# de jornadas de asociación y economía solidaria	0	4	1	75%	\$ 1.500.000
# de unidades de negocios organizadas	0	20	13	145%	\$ 43.000.000

Programa 2. Montería Digital. Masificar el acceso y uso de las TIC para lograr una Montería inteligente, en paz, más equivalente y educada.

SUBPROGRAMA 1: INFRAESTRUCTURA TIC

Indicador de Producto	LINEA BASE	META PRODUCTO	LOGROS 2017	% de avance según meta P/D	Recursos
# de redes de telecomunicaciones en funcionamiento	3	6	3	100%	\$ 70.000.000,00
# de puntos vive digital en funcionamiento	5	10	7	140%	\$ 25.000.000,00
# de Kioskos vive digital	18	25	27	144%	\$ 11.340.000,00

Plan de Desarrollo Informe de Gestión 2017

# de puntos de conectividad gratuita (zonas wifi) en funcionamiento	0	10	53	540%	\$ 1.523.249.232,00
# de Sedes Educativas oficiales con conectividad	119	150	131	95%	\$ 372.583.871,00
# de personas capacitadas	45	3000	5.000	267%	\$ 188.000.000,00
# de personas en condición de discapacidad con acceso a las TIC	0	300	1.200	733%	\$ 7.200.000,00

A continuación, mostramos los logros más destacados del programa Montería Digital a lo largo del año 2017.

- **Se mantuvieron 3 redes de telecomunicaciones en funcionamiento**



- **Se mantuvieron en funcionamiento 7 Puntos Vive Digital en la ciudad de Montería.**

Plan de Desarrollo Informe de Gestión 2017

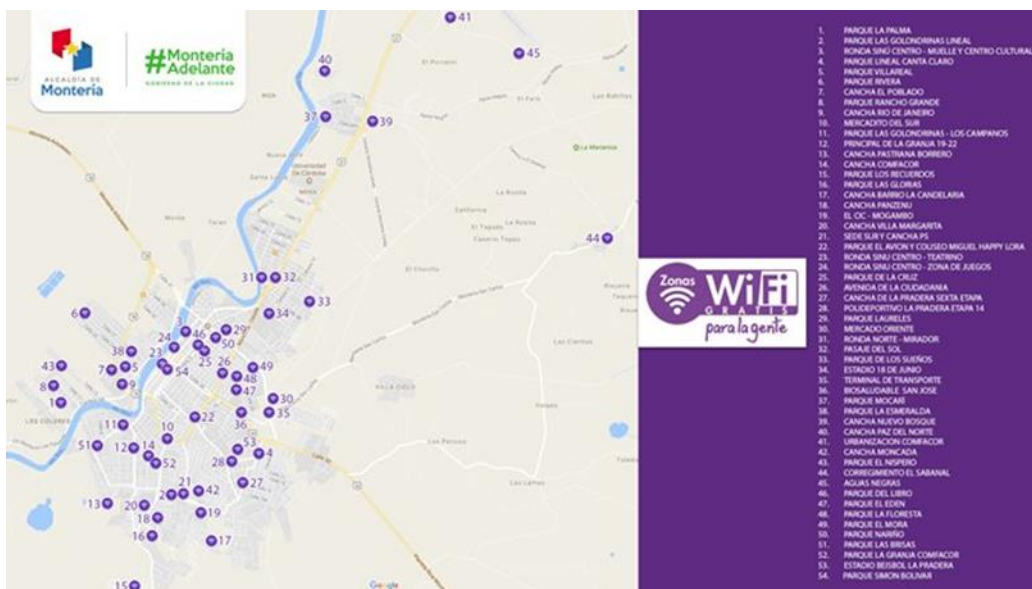


- Se mantuvieron en funcionamiento 27 Kioscos Vive Digital en la ciudad de Montería



- Se instalaron y se mantuvieron en funcionamiento 54 zonas WiFi gratuitas instaladas varios puntos de la ciudad de Montería

Plan de Desarrollo Informe de Gestión 2017

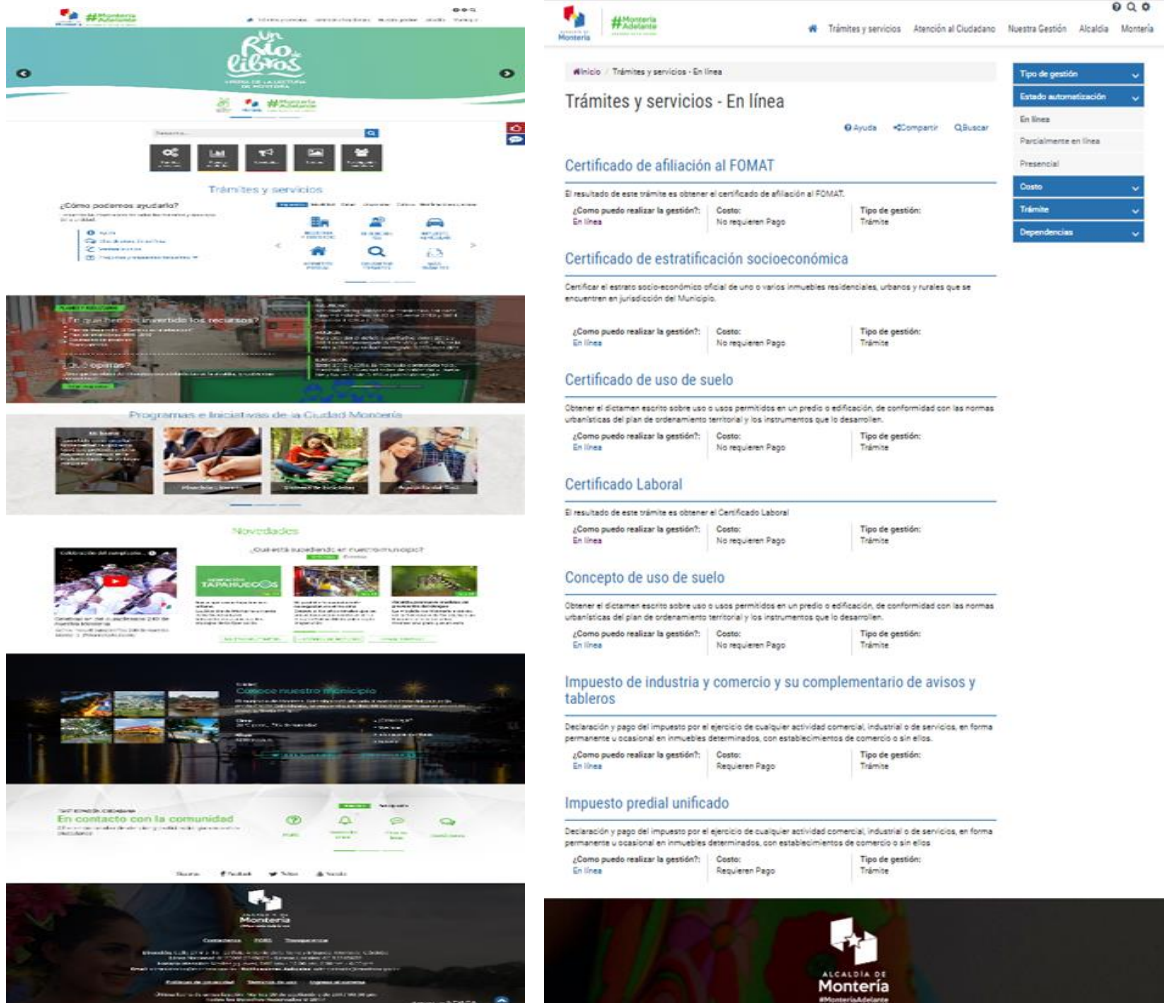


- Se brindó conectividad en 132 sedes educativas oficiales de la ciudad de Montería con el convenio 026/2017 “Conexión Total”



Plan de Desarrollo Informe de Gestión 2017

- Se gestionó convenio con la Fiduciaria de Occidente para la puesta en marcha en 2018 del nuevo portal de la Alcaldía de Montería (Nexura Platform) con 9 tramites en Línea a disposición de la ciudadanía



The screenshot displays the Nexura Platform website, which is the new portal of the Alcaldía de Montería. The interface is clean and modern, with a green header and a navigation menu. The main content area lists several online services, each with a brief description and a 'Trámite en línea' (Online process) button. The services include:

- Certificado de afiliación al FOMAT:** El resultado de este trámite es obtener el certificado de afiliación al FOMAT. (Costo: No requieren Pago, Tipo de gestión: Trámite)
- Certificado de estratificación socioeconómica:** Certificar el estrato socioeconómico oficial de uno o varios inmuebles residenciales, urbanos y rurales que se encuentren en jurisdicción del Municipio. (Costo: No requieren Pago, Tipo de gestión: Trámite)
- Certificado de uso de suelo:** Obtener el dictamen escrito sobre uso o usos permitidos en un predio o edificación, de conformidad con las normas urbanísticas del plan de ordenamiento territorial y los instrumentos que lo desarrollan. (Costo: No requieren Pago, Tipo de gestión: Trámite)
- Certificado Laboral:** El resultado de este trámite es obtener el Certificado Laboral. (Costo: No requieren Pago, Tipo de gestión: Trámite)
- Concepto de uso de suelo:** Obtener el dictamen escrito sobre uso o usos permitidos en un predio o edificación, de conformidad con las normas urbanísticas del plan de ordenamiento territorial y los instrumentos que lo desarrollan. (Costo: No requieren Pago, Tipo de gestión: Trámite)
- Impuesto de industria y comercio y su complementario de avisos y tableros:** Declaración y pago del impuesto por el ejercicio de cualquier actividad comercial, industrial o de servicios, en forma permanente u ocasional en inmuebles determinados, con establecimientos de comercio o sin ellos. (Costo: Requieren Pago, Tipo de gestión: Trámite)
- Impuesto predial unificado:** Declaración y pago del impuesto por el ejercicio de cualquier actividad comercial, industrial o de servicios, en forma permanente u ocasional en inmuebles determinados, con establecimientos de comercio o sin ellos. (Costo: Requieren Pago, Tipo de gestión: Trámite)

The website also features a sidebar with a search bar and a list of services, and a footer with contact information and social media links.

- Se brindó formación y capacitación a 5000 personas con los proyectos vivelab y escuelas inteligentes

Plan de Desarrollo Informe de Gestión 2017



- Se facilitó el acceso a las TIC a 1000 personas en condición de discapacidad o vulnerabilidad



Sector: Planeación

Programa 1. Planeación Urbana Sostenible. Desarrollaremos grandes retos que materializamos en macro proyectos urbanísticos, sociales, ambientales y económicos que proyecten a nuestra ciudad como una de las principales capitales del país.

SUBPROGRAMA 1. DESARROLLO URBANO

Indicador de Producto	LINEA BASE	META PRODUCTO	LOGROS 2017	% de avance según meta P/D	Recursos
# de estudios complementarios realizados	1	7	0	0%	\$ 29.000.000,00
# guías de espacio público realizadas y adoptadas	0	1	0.7	0%	\$ 30.000.000,00
# de planes maestros de parques y espacio públicos realizados.	0	1	1	100%	
# de planes maestros de parques diseñados	0	50	11	22%	\$ 30.000.000,00

SUBPROGRAMA 2. PENSANDO EN GRANDE

Indicador de Producto	LINEA BASE	META PRODUCTO	LOGROS 2017	% de avance según meta P/D	Recursos
-----------------------	------------	---------------	-------------	----------------------------	----------

SUBPROGRAMA 4. GESTIÓN INTEGRAL DE RESIDUOS SÓLIDOS

Indicador de Producto	LINEA BASE	META PRODUCTO	LOGROS 2017	% de avance según meta P/D	Recursos
% de implementación del PGIRS	0	100%	50%	50%	

A continuación, mostramos los logros más destacados del programa Planeación Urbana Sostenible a lo largo del año 2017.

- Normatividad urbana y rural actualizada**

El diseño de la normatividad urbana y rural va a depender de la revisión y ajustes del plan de ordenamiento territorial de la ciudad, por ende, la ejecución de este indicador se ve reducida a la articulación con el POT.

- Estudios complementarios para la implementación del POT realizados**

Durante el año 2016 se elaboró un estudio relacionado con los bienes de interés cultural de la ciudad, dicho estudio se ejecutó por completo, obteniéndose un documento de calidad que le servirá al municipio para determinar los bienes de interés cultural presentes en la ciudad.

- **Guía de diseño de espacio público adoptada**

Durante el año 2017 se comenzó la formulación de la Guía Básica para el Diseño de Parques y Espacio Público, la cual está conformada por una serie de normas y recomendaciones sobre elementos constitutivos y mobiliario urbano. Dicha Guía presenta un avance del 70%.

- **Plan maestro de parques y espacio público realizado**

Se tiene un plan Maestro de parques y espacio público, por el cual se han priorizado los 50 parques que van a ser recuperados y construidos en el periodo de gobierno. Los barrios donde se van a construir parques nuevos corresponden a zonas que carecen de este tipo de espacios y fueron seleccionados con el fin de mejorar el índice de Espacio Público Efectivo de la ciudad. Los parques que serán remodelados fueron seleccionados por ser parques grandes de interés local.

- **Parques diseñados**

Durante el año 2017 se diseñaron 11 parques. Los parques diseñados fueron: Parque Moncada, parque Nueva Belén, parque Mogambito, parque El Níspero, parque Obrero, parque La Pradera, parque Laureles, cancha de fútbol Amín Manzur, parque San Isidro, parque Ronda del Sinú Occidente y parque lineal Seminario Juan XXIII.

- **Estratificación**

A través del Decreto No. 0071 de 2017 se reestructuró el Comité Permanente de Estratificación Socioeconómica del municipio de Montería. Durante el año el comité realizó 12 reuniones con el fin de discutir temas relacionados con el proceso de estratificación de la ciudad.

- **Proyectos de impacto local y regional diseñados:**

Plan de Desarrollo Informe de Gestión 2017

Durante el año 2016 se diseñaron 2 grandes obras de impacto como lo son:

1. Pista atlética de la villa olímpica.
2. Mercado de los 4 patios, el cual fue realizado por la consultoría del Arquitecto restaurador MAX OJEDA.


En el año 2017 se diseñaron los siguientes proyectos de impacto local y regional:

1. Villa Olímpica Fase II
2. Centro de Bienestar Animal – Coso Municipal
3. Centro Transitorio para Jóvenes Infractores – CETRA
4. Estrategia “Vive el Centro” que comprende una serie de obras de mejoramiento de esta zona de la ciudad.
5. Corredor verde calle 44
6. Corredor verde Minuto de Dios
7. Corredor verde La Pradera
8. Pasaje comercial de la 33



Centro de Protección Animal – Coso Municipal

Plan de Desarrollo Informe de Gestión 2017



Centro Transitorio para Jóvenes Infractores – CETRA



Corredores verdes



Villa Olímpica fase II

- **PGIRS**

Para la formulación del Plan de Gestión Integral de Residuos Sólidos – PGIRS se suscribió contrato No. 377 del 2016 entre la empresa consultora Microeconómicas y Macrojurídicas Estudios e Investigaciones S.A.S. y la Alcaldía de Montería. El PGIRS fue adoptado mediante Decreto No. 0575 de

Plan de Desarrollo Informe de Gestión 2017



29 de noviembre de 2017. El PGIRS está conformado por los siguientes programas:

- a) Programa Institucional de la Prestación del Servicio Público de Aseo
- b) Programa de Recolección, Transporte y Transferencia
- c) Programa de Barrido y Limpieza de Vías y Áreas Públicas
- d) Programa de Corte de Césped y Poda de Árboles y Áreas Públicas
- e) Programa de Lavado de Áreas Públicas
- f) Programa de Aprovechamiento
- g) Programa de Inclusión de Recicladores
- h) Programa de Disposición Final
- i) Programa de Gestión de Residuos Sólidos Especiales
- j) Programa de Gestión de Residuos de Construcción y Demolición (RCD)
- k) Programa de Gestión de Riesgos

En cada uno de los programas se incorporaron diferentes proyectos y actividades a desarrollar en el corto, mediano y largo plazo. Recalcando que el horizonte de ejecución del PGIRS es de 12 años. Adicionalmente, se informa que el 2017 se tomará como año cero (0) de implementación debido a que los presupuestos municipales son anuales y durante el mes de diciembre se trabajó en la elaboración de estudios previos de diferentes proyectos a ejecutar durante el año uno (1) que corresponde al año 2018.

Sector: Infraestructura

Programa 1. Vías Inteligentes para una Montería Conectada: Mejorar el estado de las vías urbanas y senderos peatonales que conectan las comunas para mejorar la movilidad vehicular y peatonal en la ciudad.

Indicador de Producto	LINEA BASE	META PRODUCTO	LOGROS 2017	% de avance según meta P/D	Recursos
# de kilómetros de vías urbanas sostenibles	773.7	25	6.69849	27%	\$ 22.768.266.308

SUBPROGRAMA 1. CONEXIÓN INTELIGENTE

Indicador de Producto	LINEA BASE	META PRODUCTO	LOGROS 2017	% de avance según meta P/D	Recursos
# de kilómetros de ciclo ruta construidos en el periodo 2016-2019	0	10	5	45%	\$ 1.320.561.030,00

SUBPROGRAMA 2. ZONA RURAL CONECTADA POR UN CAMPO ADELANTE

Indicador de Producto	LINEA BASE	META PRODUCTO	LOGROS 2017	% de avance según meta P/D	Recursos
# de kilómetros de vías rurales mejorados	1567,4	2000	0,23	0,012%	\$ 59.984.451,00

SUBPROGRAMA 3. AMPLIACION Y FORTALECIMIENTO DEL SETP

Indicador de Producto	LINEA BASE	META PRODUCTO	LOGROS 2017	% de avance según meta P/D	Recursos
# kilómetros de vías urbanas intervenidas	26,28	6,39	6	86%	\$ 17.110.566.845,00
# de metros cuadrados de andenes construidos	144000	60000	21.535	36%	\$ 35.450.645.415,40
# de puentes peatonales construidos	4	1	1	100%	\$ 3.345.493.462,00
# de km de ciclo rutas construidas	3,77	2,23	0,970	43%	\$ 4.162.509.254,00

# de centros integrados de servicios al ciudadano	1	1	1	100%	\$ 6.747.792.554,00
---	---	---	---	------	---------------------

Programa 2. Montería Recreativa y Turística: Construir más espacios recreativos para la comunidad, espacios que le permitan el aprovechamiento del tiempo libre, la práctica deportiva y el fomento de un estilo de vida saludable

Indicador de Producto	LINEA BASE	META PRODUCTO	LOGROS 2017	% de avance según meta P/D	Recursos
# de parques construidos en la zona urbana y rural del municipio	13	50	10	20%	\$ 14.067.364.181,78

SUBPROGRAMA 1. MONTERIA RECREATIVA

Indicador de Producto	LINEA BASE	META PRODUCTO	LOGROS 2017	% de avance según meta P/D	Recursos
# de parques intervenidos	12	5	1	1	\$ 429.364.058,00

Programa 4. Servicios Públicos y Calidad de Vida: Ampliar cobertura del servicio de alcantarillado sanitario en la ciudad para mejorar sus condiciones de salud y vida, brindar agua potable y constante a los habitantes del municipio de Montería para mejorar sus condiciones de vida.

SUBPROGRAMA 1. MONTERIA MÁS ILUMINADA

Indicador de Producto	LINEA BASE	META PRODUCTO	LOGROS 2017	% de avance según meta P/D	Recursos
km de redes eléctricas en zona rural	SD	10	2,5	25%	\$ 523.518.515,50

SUBPROGRAMA 3. MONTERIANOS CON AGUA POTABLE

Indicador de Producto	LINEA BASE	META PRODUCTO	LOGROS 2017	% de avance según meta P/D	Recursos
# de acueductos rurales construidos	11	21	3	23%	\$ 7.647.633.364,00

Plan de Desarrollo Informe de Gestión 2017

A continuación, mostramos los logros más destacados del Sector de Infraestructura Sostenible a lo largo del año 2017.

PROYECTOS
Pavimentación de las vías del barrio Canta Claro Fase II
Estudios, diseños y construcción de pavimentos de concreto rígido en los barrios: La Granja, diagonal 15 entre transversal 3 y 5 K0+00 hasta K0+295, diagonal 15 entre transversal 6 y 8 K0+00 hasta K0+368.4 y barrio P5 transversal 10 entre diagonal 6 y diagonal 1
Construcción de puente de acceso al Megacolegio El Dorado
Pavimentación de la carrera 25 entre calle 1 y 5 en el barrio Robinson Pitalúa y Mogambo
Pavimento de las vías de acceso al Mercado Oriente
Mejoramiento y mantenimiento de carrera 17 entre calle 23 y 26 en los barrio Pasatiempo y Costa de Oro
Pavimentación carrera 8A barrio Buenavista
Pavimentación carrera 1B entre calles 37 y 41
Pavimento en concreto hidráulico en la diagonal 10 entre transversal 3,4 y 5 del barrio La Granja, carrera 12 entre calles 22 y 27 (sentido sur - norte), carrera 12 entre calles 24 y 25 (sentido norte-sur) y carrera 12 entre 26 y 27 (sentido norte-sur)

- **Barrios Costa De Oro Y Pasatiempo**



- **Barrio buena vista**

Plan de Desarrollo Informe de Gestión 2017



- **Barrio la Granja**



- **Vía acceso mercado oriente**

Plan de Desarrollo Informe de Gestión 2017




- Ciclo ruta (Conexión Verde)

TRAMO SEMINARIO JUAN XXIII-PABLO SEXTO



TRAMO CIRCUNVALAR

Plan de Desarrollo Informe de Gestión 2017



- **Parque Laureles**



- **Polideportivo La Pradera**





- **Parque San Isidro**

Plan de Desarrollo Informe de Gestión 2017



- **Estadio De Softbol Jose Gabriel Amin Manzur**



- **Parque Del Avión**



- **Ronda Margen Izquierda**


Plan de Desarrollo Informe de Gestión 2017



- **Tribunas Estadio Futbol**



- **Coliseo Miguel Happy Lora**



- **Villa Olímpica**

Plan de Desarrollo Informe de Gestión 2017



- **Parque Barrio El Níspero**



- **Parque Barrio Nueva Belén**



- **Parque Barrio Boston**



- **Construcción de acueductos rurales**

Durante el mes de octubre del año 2017 se comenzó la construcción del acueducto de los corregimientos de San Anterito y San Isidro, el cual a corte diciembre de 2017 presentaban un avance del 30%.

Las obras constan de una planta de potabilización de agua para un caudal de 15 l/s, un tanque de almacenamiento de 400 m³ y 46,04 km de redes de tubería.

- **Puente peatonal “Paseo de las Iguanas”**

La Corporación Autónoma Regional de los Valles del Sinú y del San Jorge – CVS sugirió una serie de modificaciones a los diseños del puente peatonal “Paseo de las Iguanas”. La Alcaldía de Montería realizó los ajustes técnicos y financieros pertinentes y fueron presentados ante el comité técnico del Departamento Nacional de Planeación - DNP, sin embargo, al ser presentados en el Órgano Colegiado de Administración y Decisión - OCAD no se aprobaron los recursos. Por lo tanto, el puente peatonal sobre el río Sinú no se realizará al ser inviable financieramente.

2. Montería Inteligente

Sector: Educación

Programa 1. Ambientes Escolares Para La Paz Y La Ciudadanía: Diseñar y coordinar todas las construcciones, adecuaciones y demás requerimientos de la infraestructura educativa del municipio para una educación de calidad que forme ciudadanos para la paz y la convivencia.

SUBPROGRAMA 1. CONSTRUYENDO MI ESCUELA

Indicador de Producto	LÍNEA BASE	META PRODUCTO	LOGROS 2017	% de avance según meta P/D	Recursos
# de aulas construidas adecuadas en el cuatrienio	2089	700	30	4%	723.170.908
# de unidades sanitarias construidos y/o adecuados	1690	70	13	19%	723.170.908
# restaurantes escolares construidos y/o adecuados	47	92	3	3%	723.170.908

Programa 2. Primero Mi Colegio: Garantizar el acceso de todos los niños y niñas monterianos al sistema educativo promoviendo que ninguno se quede sin ingresar a la escuela.

SUBPROGRAMA 1. A LA ESCUELA SIN PRETEXTO

Indicador de Producto	LÍNEA BASE	META PRODUCTO	LOGROS 2017	% de avance según meta P/D	Recursos
# de estudiantes con NEE atendidos en las IE anualmente	748	900	963	107%	241.238.617
# de EE oficiales con programas de discapacidad	25	47	49	104%	241.238.617
# de estudiantes atendidos en educación para adultos anualmente	6504	8000	6.601	83%	4.767.965.000
# de estudiantes matriculados en IE en concesión anualmente	4186	4320	4.010	93%	8.849.704.680
% de analfabetismo en el municipio	6%	3,90%	0,06	154%	

SUBPROGRAMA 2. EDUCACION INICIAL

Indicador de Producto	LINEA BASE	META PRODUCTO	LOGROS 2017	% de avance según meta P/D	Recursos
# de EE públicos y privados que ofrecen servicios a niños y niñas de 3 a 5 años de edad anualmente	124	124	133	107%	
% de cupos asignados a niños y niñas que transitan de la oferta del ICBF al grado obligatorio de transición anualmente	100%	100%	1	100%	

SUBPROGRAMA 3. EDUCACION CON TRANSPARENCIA

Indicador de Producto	LINEA BASE	META PRODUCTO	LOGROS 2017	% de avance según meta P/D	Recursos
# informes del proceso de interventoría a la matrícula de los Megacolegios y educación para adultos aprobados anualmente	NR	3	2	67%	911.040.500

Programa 3. Seguimiento Y Control A Las Instituciones Educativas Del Municipio De Montería Y Los IETDH: Verificar el cumplimiento de la prestación del servicio educativo dentro del ordenamiento constitucional, legal y reglamentario.

SUBPROGRAMA 1. SEGUIMIENTO Y CONTROL EN LA PRESTACION DEL SERVICIO EDUCATIVO

Indicador de Producto	LINEA BASE	META PRODUCTO	LOGROS 2017	% de avance según meta P/D	Recursos
# de Rendiciones de cuentas del sector educativo anualmente	2	2	2	100%	
# de EE oficiales verificados que cumplan con la jornada y calendario escolar	10	60	60	100%	
# de Establecimientos Educativos verificados que reportan la matricula en el sistema SIMAT verificados	15	60	60	100%	

Plan de Desarrollo Informe de Gestión 2017



# de EE verificados con gratuidad en la matrícula	10	60	15	25%	
# de EE con seguimiento en los resultados de las pruebas SABER 11 anualmente	15	60	15	25%	
# de EE verificados en la organización del Gobierno Escolar en los EE oficiales y privados	20	60	19	32%	
% de quejas atendidas y solucionadas a ciudadanos sobre incumplimiento de la Ley 1269 de 2008 y circular 1 del MEN (Útiles escolares) en los EE privados	ND	100%	1	100%	

SUBPROGRAMA 2. POR UN SERVICIO EDUCATIVO EFICIENTE

Indicador de Producto	LINEA BASE	META PRODUCTO	LOGROS 2017	% de avance según meta P/D	Recursos
# Estrategias de comunicación implementadas anualmente	2	5	4	80%	
% de PQR presentadas en la oficina de Inspección y vigilancia	100%	100%	1	100%	

Programa 4. Permanencia Educativa: Garantizar la permanencia de los NNA en el sistema educativo, reduciendo los índices de deserción encolar

SUBPROGRAMA 1. NI UNO MENOS EN EL AULA

Indicador de Producto	LINEA BASE	META PRODUCTO	LOGROS 2017	% de avance según meta P/D	Recursos
# de modelos educativos flexibles en funcionamiento anualmente	7	7	6	86%	
# de estudiantes beneficiados con la implementación de modelos flexibles anualmente	2911	3000	7.348	245%	

Plan de Desarrollo Informe de Gestión 2017

# de estudiantes beneficiados con alimentación escolar anualmente	75586	47500	59.878	126%	3.650.343.373
Número de estudiantes beneficiados con almuerzos	11283	N/R	17.154		3.650.343.373
# de EE a las que llega el programa de alimentación escolar anualmente	44	44	50	114%	3.650.343.373
# de EE en Jornada Única que cuenta con ampliación de planta docente para el fortalecimiento del programa.	0	30	14	47%	
# de IE que cuentan con docentes psi orientadores para apoyo escolar a los estudiantes	12	42	42	100%	

Programa 5. Ciudadanía Y Paz: Fortalecimiento de la cultura ciudadana al interior de los establecimientos educativos.

SUBPROGRAMA 1. CONVIVENCIA ESCOLAR

Indicador de Producto	LINEA BASE	META PRODUCTO	LOGROS 2017	% de avance según meta P/D	Recursos
% de quejas atendidas de EE públicos y privados por asuntos de Convivencia Escolar	ND	100%	1	100%	
# de comités de convivencia municipal en funcionamiento y operatividad anualmente	1	1	1	100%	25.000.000
# de comités de convivencia escolar establecidos y en funcionamiento	ND	60	60	100%	25.000.000
# de EE participando del proyecto transversal de sexualidad y construcción de ciudadanía	60	60	30	50%	25.000.000
# de estrategias anuales implementadas para mitigar entornos difícil asociado a droga, violencia o conflicto interno	6	6	1	17%	25.000.000

Plan de Desarrollo Informe de Gestión 2017

# de EE participando del proyecto transversal eduambiental	60	60	60	100%	25.000.000
# de EE participando del proyecto transversal eduaderecho	60	60	60	100%	25.000.000

Programa 6. Montería La Más Educada Del Caribe: Mejoramiento de la calidad educativa a través de estrategias que incluyan el uso adecuado de la tecnología, formando estudiantes para la competitividad y la innovación.

SUBPROGRAMA 1: COMPETENCIAS BASICAS

Indicador de Producto	LINEA BASE	META PRODUCTO	LOGROS 2017	% de avance según meta P/D	Recursos
# de EE que en el área de lenguaje tienen más del 50% de los estudiantes en niveles satisfactorios y avanzados en grado 3	9	13	21	162%	33.333.333
# de EE que en el área de lenguaje tienen más del 50% de los estudiantes en niveles satisfactorios y avanzados en grado 5	3	6	4	67%	33.333.333
# de EE que en el área de lenguaje tienen más del 50% de los estudiantes en niveles satisfactorios y avanzados en grado 9	4	8	11	138%	33.333.333
Nº de EE que en el área de Matemáticas tienen más del 50% de los estudiantes en niveles satisfactorios y avanzados en grado 3	11	20	33	165%	33.333.333
Nº de EE que en el área de matemáticas tienen más del 50% de los estudiantes en niveles satisfactorios y avanzados en grado 5	1	4	4	100%	33.333.333
Nº de EE que en el área de matemáticas tienen más del 50% de los estudiantes en niveles satisfactorios y avanzados en grado 9	1	4	2	50%	33.333.333

Plan de Desarrollo Informe de Gestión 2017



# de EE que en el área de Matemáticas tienen más del 50% de los estudiantes en niveles satisfactorios y avanzados en grado 3	11	20	33	165%	50.000.000
# de EE que en el área de matemáticas tienen más del 50% de los estudiantes en niveles satisfactorios y avanzados en grado 5	1	4	33	825%	50.000.000
# de EE que en el área de matemáticas tienen más del 50% de los estudiantes en niveles satisfactorios y avanzados en grado 9	1	4	4	100%	50.000.000
# de estudiantes beneficiados anualmente con la estrategia de fortalecimiento en la Básica Primaria	35316	35316	34.294	97%	

SUBPROGRAMA 2: FORMACION DOCENTE

Indicador de Producto	LINEA BASE	META PRODUCTO	LOGROS 2017	% de avance según meta P/D	Recursos
# de docentes beneficiados con la convocatoria a becas de maestría	88	60	30	50%	\$ 318.657.960,00
# de docentes formados mediante el modelo de inmersión	32	80	25	31%	\$ 410.114.598
# de PTFD diseñado y en implementación	1	1	1	100%	

SUBPROGRAMA 3: MONTERIA ONWARDS

Indicador de Producto	LINEA BASE	META PRODUCTO	LOGROS 2017	% de avance según meta P/D	Recursos
# de docentes en nivel de inglés B2 y B+	45	80	70	88%	
# de establecimientos Implementando el programa Montería Onwards	20	60	42	70%	101.100.000

SUBPROGRAMA 4: TECNOLOGIAS PARA LA EDUCACION



Plan de Desarrollo Informe de Gestión 2017



Indicador de Producto	LINEA BASE	META PRODUCTO	LOGROS 2017	% de avance según meta P/D	Recursos
# de EE con cobertura de conectividad	120	150	132	88%	\$ 372.583.871
# de estudiantes por dispositivo	5	3	7	233%	
# padres de familia formados en uso de Tics	N/R	1000	1.500	150%	
# de establecimientos educativos implementando el proyecto TIC institucional (estrategia gestores)	25	60	60	100%	
# de EE utilizando la estrategia PEGUI como plataforma integral para la educación	0	60	60	100%	

SUBPROGRAMA 5: ARTICULACIÓN Y EDUCACIÓN SUPERIOR

Indicador de Producto	LINEA BASE	META PRODUCTO	LOGROS 2017	% de avance según meta P/D	Recursos
# de EE participantes de programas de articulación	23	35	22	63%	51.105.600
# de estudiantes beneficiados con programas de articulación en el cuatrienio	3100	4000	1.129	28%	51.105.600
# de estudiantes beneficiados con estudios de técnicos, tecnólogo y pregrado (EDUCACIÓN Terciaria)	N/R	400	456	114%	\$ 228.852.994

SUBPROGRAMA 6: JORNADA UNICA

Indicador de Producto	LINEA BASE	META PRODUCTO	LOGROS 2017	% de avance según meta P/D	Recursos
% de estudiantes en jornada única	6%	35%	0,139	40%	

Plan de Desarrollo Informe de Gestión 2017



# de Instituciones educativas vinculadas al programa de Jornada Única	7	30	24	80%	
---	---	----	----	-----	--

SUBPROGRAMA 7: RECURSOS PARA EL APRENDIZAJE

Indicador de Producto	LINEA BASE	META PRODUCTO	LOGROS 2017	% de avance según meta P/D	Recursos
# de EE Beneficiadas con dotación de recursos para el aprendizaje	60	60	18	30%	

Programa 7. Maestros El Corazón De La Calidad: Promover la consolidación de procesos investigativos en el aula como estrategia pedagógica y el reconocimiento y dignificación a los docentes por su aporte para una educación de calidad.

SUBPROGRAMA 1: EXPERIENCIAS SIGNIFICATIVAS Y ESTIMULO A DOCENTES

Indicador de Producto	LINEA BASE	META PRODUCTO	LOGROS 2017	% de avance según meta P/D	Recursos
# de experiencias significativas sistematizadas en el cuatrienio	50	50	30	60%	106.784.000
# de docentes participantes en el Foro de Experiencias Significativas	1000	1200	300	25%	106.784.000
# de docentes con experiencias significativas socializadas en eventos nacionales e internacionales	N/D	10	2	20%	106.784.000

Programa 8. Bienestar Laboral: Contribuir al mejoramiento de la calidad de vida de docentes, directivos docentes y administrativos del sector educativo en el ámbito laboral y profesional.

SUBPROGRAMA 1. YO SOY TU BIENESTAR

Indicador de Producto	LINEA BASE	META PRODUCTO	LOGROS 2017	% de avance según meta P/D	Recursos
% de incapacidades por enfermedades laborales	0,8	50%	0,1	20%	

Plan de Desarrollo Informe de Gestión 2017



% Promedio anual de la calificación obtenida por los docentes evaluados (evaluación de desempeño - docentes estatuto 1278)	N/D	70%	0,8	114%	
# EE que ejecutaron actividades de desarrollo humano dirigido a docentes y directivos docentes y personal administrativo	30	60	2	3%	\$ 6.916.000,00

Programa 9. Modernización Del Sector Educativo Del Municipio: Implementar procesos para el fortalecimiento de la gestión en las organizaciones educativas, el liderazgo, y el aseguramiento de la calidad, en el marco de las políticas públicas educativas.

SUBPROGRAMA 1. GESTIÓN PARA LA CALIDAD DE PROCESOS EDUCATIVO

Indicador de Producto	LINEA BASE	META PRODUCTO	LOGROS 2017	% de avance según meta P/D	Recursos
# de procesos de la SEM implementando sistema de gestión de la calidad ISO 9001:2008 con fines de certificación	5	12	5	42%	\$ 9.467.640

Programa 10. Costo De Administración General Y Docentes: Hacer eficiente los pagos por concepto de costos de administración general y docente para el cumplimiento de las metas en educación

SUBPROGRAMA 1. COSTO DOCENTE

Indicador de Producto	LINEA BASE	META PRODUCTO	LOGROS 2017	% de avance según meta P/D	Recursos
# de pagos realizados anualmente de manera oportuna el 1 de cada primeros días de cada mes	12	12	12	100%	\$ 125.490.852.172
# de entregas de dotación de uniforme anualmente a Docentes	3	12	3	25%	\$ 250.000.000

SUBPROGRAMA 2. COSTO DE ADMINISTRACIÓN GENERAL

Indicador de Producto	LINEA BASE	META PRODUCTO	LOGROS 2017	% de avance según meta P/D	Recursos
# de pagos realizados de manera oportuna anualmente los 3 primeros días de cada mes	12	12	12	100%	\$ 8.323.632.003

SUBPROGRAMA 3. ADMINISTRACIÓN Y GESTIÓN- NIVEL CENTRAL SEM

Indicador de Producto	LINEA BASE	META PRODUCTO	LOGROS 2017	% de avance según meta P/D	Recursos
# de pagos realizados de manera oportuna anualmente los 3 primeros días de cada mes	12	12	12	100%	\$ 3.231.244.664

SUBPROGRAMA 4. FONDOS DE SERVICIOS EDUCATIVO

Indicador de Producto	LINEA BASE	META PRODUCTO	LOGROS 2017	% de avance según meta P/D	Recursos
% Giro de los recursos asignados	100%	100%	1	100%	\$ 752.169.600

SUBPROGRAMA 5. CALIDAD – GRATUIDAD

Indicador de Producto	LINEA BASE	META PRODUCTO	LOGROS 2017	% de avance según meta P/D	Recursos
% Giro de los recursos asignados.	100%	100%	100%	100%	\$ 6.948.100.376

SUBPROGRAMA 6. SERVICIOS PÚBLICOS

Indicador de Producto	LINEA BASE	META PRODUCTO	LOGROS 2017	% de avance según meta P/D	Recursos
% Pago de los servicios públicos	100%	100%	100%	100%	\$ 2.632.708.203

Plan de Desarrollo Informe de Gestión 2017

A continuación, mostramos los logros más destacados del Sector de Salud a lo largo del año 2017.

- **Infraestructura Educativa**



- Cobertura Educativa



TASA DE COBERTURA BRUTA (Grados 0° a 11°): 82,73%

TASA DE COBERTURA NETA (Grados 0° a 11°): 77,36%

Fuente: SIMAT Matrícula sector oficial Anexo 6A – a corte 02-julio-2017/ Población DANE



**#Montería
Adelante**



TASA DE COBERTURA BRUTA EN TRANSICIÓN: 92,97%

TASA DE COBERTURA NETA EN TRANSICIÓN: 52,11%

Fuente: SIMAT Matrícula sector oficial Anexo 6A – a corte 02-julio-2017/ Población DANE



**#Montería
Adelante**

Plan de Desarrollo Informe de Gestión 2017



TASA DE COBERTURA BRUTA EN SECUNDARIA: 84,53%

TASA DE COBERTURA NETA EN SECUNDARIA: 65,04%

Fuente: SIMAT Matrícula sector oficial Anexo 6A – a corte 02-julio-2017/ Población DANE



#Montería
Adelante



TASA DE COBERTURA BRUTA EN MEDIA: 56,17%

TASA DE COBERTURA NETA EN MEDIA: 34,72%

Fuente: SIMAT Matrícula sector oficial Anexo 6A – a corte 02-julio-2017/ Población DANE



#Montería
Adelante



**NÚMERO DE ESTUDIANTES CON NECESIDADES EDUCATIVAS ESPECIALES Y
TALENTOS EXCEPCIONALES ATENDIDOS: 997 Estudiantes (49 IE focalizadas)**




#Montería
Adelante



NÚMERO DE ESTUDIANTES DE **GRUPOS ÉTNICOS** ATENDIDOS:
718 Estudiantes



NÚMERO DE ESTUDIANTES DE **POBLACIÓN VÍCTIMAS** ATENDIDOS:
3.405 Estudiantes



8,9% de la matrícula en Modelos Flexibles (7.963 estudiantes):

Preescolar escolarizado, Media rural, Educación de Adultos, Postprimaria,
Telesecundaria y Aceleración del aprendizaje.





ALIMENTACIÓN ESCOLAR: 24.243 Cupos en Complemento alimenticio y 8.542 cupos en Almuerzos escolares.



ALIMENTACIÓN ESCOLAR: Realización de la 1ª Mesa Pública del programa y Capacitación a Manipuladoras por parte de la SEM.



- **Calidad Educativa**

Plan de Desarrollo Informe de Gestión 2017

PRIMARIA

Año	Desempeño	Progreso	Eficiencia	Ambiente	ISCE	MMA
2018						5,25
2017	2,48	1,53	0,90	0,75	5,66	5,03
2016	2,26	0,85	0,91	0,74	4,76	4,86
2015	2,27	0,77	0,89	0,75	4,67	

SECUNDARIA

Año	Desempeño	Progreso	Eficiencia	Ambiente	ISCE	MMA
2018						5,17
2017	2,41	1,25	0,82	0,75	5,24	4,88
2016	2,22	1,02	0,83	0,74	4,82	4,67
2015	2,24	0,66	0,81	0,76	4,46	

MEDIA

Año	Desempeño	Progreso	Eficiencia	ISCE	MMA
2018					5,87
2017	2,47	1,59	1,73	5,79	5,72
2016	2,38	1,50	1,77	5,65	5,62
2015	2,34	1,26	1,72	5,32	

ISCE: El Municipio de Montería evidencia un avance en el Índice Sintético de Calidad Educativa en sus tres niveles, alcanzando también el Mínimo de Mejoramiento Anual MMA.



#Montería
Adelante



DÍA E: Los funcionarios de la SE acompañaron a 13 EE en la realización del día de la Excelencia Educativa.



#Montería
Adelante



EXCELENCIA DOCENTE: 175 maestrantes en Educación y Didáctica de la Educación en la Universidad Santo Tomás, Universidad de Córdoba, apoyadas por el Municipio de Montería y el MEN.



#Montería
Adelante

Plan de Desarrollo Informe de Gestión 2017



28.043 estudiantes de grados 6° a 11° en **42 IE** focalizadas (70%).
23 docentes nativos haciendo presencia en **18 IE**



555 Dotaciones (CD, Carritos pedagógicos, textos) de Inglés entregadas por la Alcaldía de Montería a **10 IE** y **22.546 textos** por parte del MEN a **18 IE**



PROGRAMA TODOS A APRENDER: 34.294 estudiantes en **56 IE**





CONVENIOS COMFACOR: Cajas Viajeras en 15 IE (17.664 estudiantes), Leer Para Crecer en 7 IE (14.015 estudiantes) y Formación Literaria en 12 IE (18.400 estudiantes).



#Montería
Adelante



PICNIC LITERARIO en convenio con COMFACOR: 500 estudiantes participantes de 5 IE (Guillermo Valencia, General Santander, Mercedes Ábrego, Policarpa Salavarrieta y Cecilia de Lleras).



#Montería
Adelante



CONVENIO BANCO DE LA REPÚBLICA: Cajas viajeras en 9 IE (7.478 estudiantes)



#Montería
Adelante

Plan de Desarrollo Informe de Gestión 2017



PROGRAMAS: RedPaPaz en 16 IE, Pásate a la Biblioteca en 5 IE (7.232 estudiantes), Líder en Mí en 9 IE e Industria y Comercio en 3 IE (657 estudiantes)



#Montería
Adelante



ARTICULACIÓN: 717 estudiantes de grado décimo articulados con el SENA en 22 IE oficiales. Este año, 412 estudiantes de grado once se titularán con el SENA en: Sistema de Gestión Ambiental, Contabilización de Operaciones Comerciales, Venta de Productos y Servicios y Técnico en Sistema.



#Montería
Adelante



TODOS A LA U: 600 estudiantes beneficiados en 10 establecimientos de educación superior, matriculados en 7 carreras profesionales y 21 programas de formación laboral.



#Montería
Adelante

Plan de Desarrollo Informe de Gestión 2017

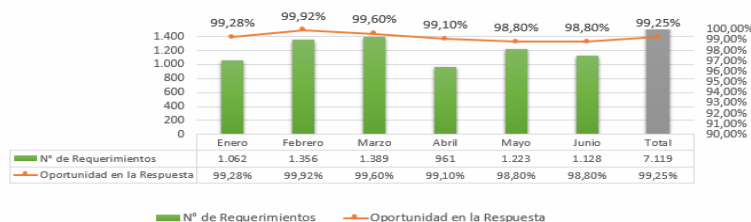


JORNADA ÚNICA: 11.540 estudiantes (14,06% de la matrícula regular) en 43 Sede educativas de 24 IE focalizadas.



#Montería Adelante

ATENCIÓN AL CIUDADANO



Total de Quejas recibidas **76 (1,07%)**
 N° de Quejas contra la SEM **16 (21,05%)**
 N° de Quejas contra las IE **60 (78,95%)**

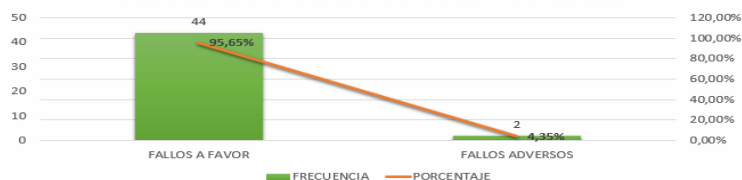
Satisfacción de los Usuarios:
85,17%

ATENCIÓN AL CIUDADANO



#Montería Adelante

RESULTADO DE LAS ACCIONES JUDICIALES



Resoluciones revisadas	1.215
Decretos revisados	466
Actos administrativos proyectados	7
Requerimientos atendidos (SAC)	92
Conciliaciones	3
Seguimiento a contratos en concesión	3
Revisión de respuestas dadas a los requerimientos de todas las áreas de la SEM	

JURÍDICA



#Montería Adelante

#Montería Adelante
 GOBIERNO DE LA CIUDAD

Plan de Desarrollo Informe de Gestión 2017



371 PQR atendido, concernientes a Certificados de colegios desaparecidos, Situación de Venezolanos, ETDH, EE oficiales, EE No oficiales, entre otras novedades a EE

Revisión de Libros Reglamentarios a 10 IE oficiales y 5 IE No Oficiales

Revisión de Actas de conformación de Consejo Directivo a 7 EE Oficiales, 7 EE No Oficiales y 3 ETDH

INSPECCIÓN Y VIGILANCIA



Sector: Salud

Programa 1. Atención Primaria En Salud: Favorecer el acceso a los servicios de salud en los hogares de mayor vulnerabilidad en la Ciudad de Montería a través de **Equipos Básicos de Salud** mediante acciones integrales de promoción de la salud, prevención de la enfermedad que promuevan la participación social y comunitaria, la articulación de acciones intersectoriales, a través de la estrategia de Atención Primaria en Salud y de este modo favorecer el autocuidado, la adquisición de buenos hábitos, el control de factores de riesgo, el empoderamiento a través de factores protectores y la mitigación de barreras para la garantía de derechos.

SUBPROGRAMA 1. SALUD AL BARRIO

Indicador de Producto	LINEA BASE	META PRODUCTO	LOGROS 2017	% de avance según meta P/D	Recursos
Lineamientos metodológicos técnicos y operativos del programa Salud al Barrio diseñados, publicados y socializados a los actores (Alcalde, Secretaría de Desarrollo de la Salud de Córdoba, Secretaría de salud y seguridad social, EPS-EAPB-IPS-ESE CAMU EL AMPARO -ICBF-Concejo municipal-Procuraduría-Contraloría-INML-Fiscalía (CAIVAS-CAVIF)	0	1	1	100%	
# de Equipos Básicos contratados y entrenados	0	18	3	17%	\$ 67.801.646
# de personas atendidas en el área urbana	0	131250	25.000	19%	\$ 135.603.292
# de familias beneficiarias del programa área urbana	0	33750	10.000	30%	\$ 135.603.292

Programa 2. "Montería Adelante Por El Acceso Y La Calidad En Salud Universal Y Sostenible": El objetivo de este programa es gestionar y supervisar el acceso a los servicios de salud, mediante la planeación, la coordinación de actores del Sistema General

de Seguridad Social en Salud y el seguimiento a la prestación de los servicios, con el propósito de que la ciudadanía obtenga los servicios de salud con calidad y eficiencia; esto a través del fortalecimiento de la supervisión y vigilancia del acceso real al subsidio de salud mediante la focalización de la población más vulnerable para alcanzar metas superiores en materia de aseguramiento (entendida esta como el logro de una afiliación superior al 90%).

SUBPROGRAMA 1. "ASEGURAMIENTO UNIVERSAL"

Indicador de Producto	LÍNEA BASE	META PRODUCTO	LOGROS 2017	% de avance según meta P/D	Recursos
# de procesos bimensuales efectuados por EPS	6	24	3	13%	
# de Depuración mensual de la base de datos de afiliados del régimen subsidiado	12	48	6	13%	
Número de atenciones y/o PQRS recepcionadas en la oficina de atención al ciudadano	1000	1000	363	36%	\$ 28.826.330
Numero de auditorías a prestadores de ontología y afines	0	150	150	100%	\$ 19.408.125

Programa 3: "Gestión De La Salud Pública ": Adoptar e implementar el Plan Decenal de Salud pública 2012 - 2021 en el Municipio de Montería a través del fortalecimiento de planes, programas y proyectos que respondan a las prioridades de salud pública en armonía con los enfoques de derechos, ciclo vital, diferencial, equidad de género, poblacional, étnico y el modelo de los determinantes sociales de la salud.

SUBPROGRAMA 1: FORTALECIMIENTO DE LA AUTORIDAD SANITARIA DIMENSIÓN TRANSVERSAL DEL PDSP

Indicador de Producto	LÍNEA BASE	META PRODUCTO	LOGROS 2017	% de avance según meta P/D	Recursos
Diseño, formulación, contratación y evaluación de las acciones del Plan de salud pública de	1	4	4	100%	\$ 96.644.875

Plan de Desarrollo Informe de Gestión 2017

intervenciones colectivas del municipio de Montería con énfasis en la paz y la equidad.					
# de actualizaciones del Análisis de la Situación en Salud del municipio	1	4	1	25%	
Porcentaje de cumplimiento de acciones/proyectos/intervenciones por cada subprograma para la inspección, vigilancia y control sanitario	1000	1000	1.400	140%	\$ 123.580.698
Número de contratos de apoyo a la gestión de la autoridad sanitaria y/o procesos de gestión de la salud pública	0	8	8	100%	\$ 292.301.386
Número de acciones establecidas para establecer el área de sistemas de información	0	2	2	100%	\$ 69.897.332
Numero de vehículos contratados por la SSM para la gestión de los procesos de salud pública	1	1	1	100%	\$ 48.750.000
N° de solicitudes de certificados sanitarios	1700	1700	1.596	94%	\$ 108.709.918
Numero de capacitaciones/seminarios/talleres para el desarrollo de capacidades del talento humano de la secretaria de salud para la gestión de la salud pública	1000	1000	1.000	100%	\$ 196.812.397

SUBPROGRAMA 2: SALUD AMBIENTAL

Indicador de Producto	LINEA BASE	META PRODUCTO	LOGROS 2017	% de avance según meta P/D	Recursos
Puntos de medición del IRCA en el área urbano	32	40	15	38%	45.000.000

Puntos de medición del IRCA en el área rural	0	3	15	500%	45.000.000
Número de acciones/proyectos/intervenciones para la gestión del riesgo relacionadas con condiciones ambientales	150	800	40	5%	\$ 215.423.780,50
Área de zoonosis y entomología fortalecida	1	1	1	100%	\$ 423.775.857,00
Numero de piscinas y estructuras similares en el municipio de Montería	60	100	120	120%	\$ 45.000.000,00
Numero de kilos de decomisos y/o incautaciones	0	1000	1.500	150%	\$ 3.000.000,00
Número de funcionarios del equipo de ambiental	0	2	3	150%	\$ 61.143.112,00

SUBPROGRAMA 5: GESTIÓN DIFERENCIAL DE POBLACIONES VULNERABLES

Indicador de Producto	LINEA BASE	META PRODUCTO	LOGROS 2017	% de avance según meta P/D	Recursos
Número de personas en situación de discapacidad en el municipio de montería	0	3000	1.000	33%	\$ 45.000.000
Gestión local para la atención, Información y asesoramiento en salud y protección social a la población en condición de discapacitada	0	1	1	100%	\$ 31.880.475
Numero de ayudas técnicas adquiridas y entregadas a la población en situación de discapacidad	0	240	240	100%	\$ 45.000.000
Número de personas habitantes de calle en el Municipio de montería caracterizadas	101	200	300	150%	\$ 40.000.000

Número de personas que hacen parte del equipo psicosocial	0	2	2	100%	\$ 32.880.475
---	---	---	---	------	------------------

Programa 4. Información, Educación, Comunicación Y Movilización Social

SUBPROGRAMA 1: ESTILO DE VIDA SALUDABLE Y CONDICIONES NO TRANSMISIBLES

Indicador de Producto	LINEA BASE	META PRODUCTO	LOGROS 2017	% de avance según meta P/D	Recursos
# de acciones/proyectos/intervenciones para la promoción modos, condiciones y estilos de vida saludables	SD	4	4	100%	\$ 132.332.727,00
# de actividades de fomento de estilos de vida saludables realizadas en los parques y escenarios deportivos del municipio.	0	50	66	132%	\$ 205.000.000
Número de acciones relacionadas con la desestimulación y prevención del uso de tabaco	0	10	10	100%	\$ 25.000.000
Seguimiento de indicadores de salud oral: índice de COP - fluorosis	0	2	2	100%	\$ 33.500.000

SUBPROGRAMA 2: CONVIVENCIA SOCIAL Y SALUD MENTAL

Indicador de Producto	LINEA BASE	META PRODUCTO	LOGROS 2017	% de avance según meta P/D	Recursos
Número de acciones desarrolladas en el marco de la gestión de procesos de salud pública	S/D	500	500	500	\$ 18.737.114,00
# de acciones/proyectos/intervenciones para la gestión del riesgo	0	44	44	44	\$ 151.476.944

relacionadas con prevención y atención integral a problemas y trastornos mentales y Sustancias Psicoactivas SPA (incluye alcohol)					
---	--	--	--	--	--

SUBPROGRAMA 3: CONVIVENCIA SOCIAL Y SALUD MENTAL

Indicador de Producto	LINEA BASE	META PRODUCTO	LOGROS 2017	% de avance según meta P/D	Recursos
Número de acciones desarrolladas en el marco de la gestión de procesos de salud pública	S/D	500	500	100%	\$ 18.737.114,00
# de acciones/proyectos/intervenciones para la gestión del riesgo relacionadas con prevención y atención integral a problemas y trastornos mentales y Sustancias Psicoactivas SPA (incluye alcohol)	0	44	44	100%	\$ 151.476.944

SUBPROGRAMA 4: SEGURIDAD ALIMENTARIA Y NUTRICIONAL.

Indicador de Producto	LINEA BASE	META PRODUCTO	LOGROS 2017	% de avance según meta P/D	Recursos
Número de acciones /proyectos / intervenciones para promover la seguridad alimentaria (disponibilidad, acceso, consumo y aprovechamiento de los alimentos)	SD	500	500	100%	\$ 37.000.000
Numero de talleres dirigidos a manipuladores de alimentos	0	10	10	100%	\$ 32.971.220,00
Número de empresas con Modelos de RSE en pro de la seguridad alimentaria y nutricional de los habitantes del municipio	0	25	25	100%	\$ 13.013.895,00

SUBPROGRAMA 5: SEXUALIDAD, DERECHOS SEXUALES Y REPRODUCTIVOS

Indicador de Producto	LINEA BASE	META PRODUCTO	LOGROS 2017	% de avance según meta P/D	Recursos
Número de acciones en el marco de la prevención del embarazo en adolescentes, uso del tiempo libre y proyecto de vida	SD	60	60	100%	\$ 170.000.000
Número de actividades de IVC en SSR	0	1000	1.000	100%	\$ 56.930.500,00
Número de acciones/proyectos/intervenciones para la gestión del riesgo relacionadas con la prevención y la atención integral en la salud sexual y reproductiva en planificación familiar y consulta preconcepcional, atención prenatal integral, parto y puerperio, VIH, Sífilis e ITS y la interrupción voluntaria e informada del embarazo en los casos de ley	SD	2000	1.000	50%	\$ 569.630.500

Programa 5. Fortalecimiento De La Red Hospitalaria De Primer Nivel

SUBPROGRAMA 1: TRANSMISIBLES

Indicador de Producto	LINEA BASE	META PRODUCTO	LOGROS 2017	% de avance según meta P/D	Recursos
Plan Ampliado de Inmunización PAI implementado	1	1	1	100%	\$ 41.000.000
Monitoreo de vacunas de acuerdo a los lineamientos del Ministerio de Salud	0	1	2	200%	\$ 86.848.821


Dotación de elementos técnicos para el almacenamiento y transporte de insumos y vacunas del programa ampliado de inmunizaciones - PAI	0	1	1	100%	\$ 96.000.000
Número de acciones /proyectos/intervenciones para la gestión del riesgo relacionadas con la Tuberculosis	SD	200	300	150%	\$ 5.844.000
Desarrollo de 4 jornadas de vacunación en zona urbana y rural	1	4	4	100%	\$ 131.639.349

SUBPROGRAMA 2: SALUD Y AMBITO LABORAL

Indicador de Producto	LINEA BASE	META PRODUCTO	LOGROS 2017	% de avance según meta P/D	Recursos
Número de acciones para la gestión, prevención en salud y ámbito laboral	0	1	1	100%	\$ 40.325.400,00

A continuación, mostramos los logros más destacados del Sector de Salud a lo largo del año 2017.

Aseguramiento y prestación de servicios de salud



Aseguramiento y prestación de servicios de salud

37

IPS Odontológicas
visitadas

32

Auditorías a EAPB



12

Urgencias visitadas

542

Instituciones
prestadoras de
servicios de salud
visitadas

8

EAPB notificadas a la
Supersalud

45

Instituciones prestadoras
de servicios de salud no
habilitadas reportadas a
los entes de control

Aseguramiento y prestación de servicios de salud

12,240

Usuarios atendidos en el SAC – Punto verde



Jornadas de afiliación al régimen subsidiado.

740

Visitas de
acompañamiento a
establecimientos del
sector formal e informal

24

Empresas notificadas al
Ministerio de Trabajo por
Omisión o Evasión de pago
de seguridad social y ARL

Plan de Desarrollo Informe de Gestión 2017

*Vigilancia epidemiológica y asistencia técnica a IPS y EAPB en
Atención de eventos de interés en salud pública.*

273

Asistencias técnicas a IPS
evaluación de adherencia a
protocolos.

98

Asistencias técnicas a EAPB
para fortalecimiento de las
capacidades técnicas



62

Unidades de análisis con
actores sociales, IPS y EAPB
para análisis de eventos de
interés en salud pública.

800

Busqueda Activa de
síntomas respiratorios en
poblaciones en condición de
vulnerabilidad

**Equipo
Técnico**

Fortalecimos el equipo
técnico a **15** Profesionales.

801

Visitas de campo a personas
y grupos familiares de
eventos de interés en salud
pública reportados por las
UPDG

Vigilancia epidemiológica y asistencia técnica a IPS y EAPB en Atención de eventos de interés en salud pública.



Asistencia técnica a IPS.



Foro de Enfermedades Transmitidas por Vectores. Octubre 2017.
Invitados: MSP - OMS - OPS



Educación en Distintos tópicos, Mi Barrio.



Comités de vigilancia epidemiológica Comunitarios



Comités de vigilancia epidemiológica con IPS y EPS

Gestión de poblaciones vulnerables.



Gestión de poblaciones vulnerables.



Gestión de poblaciones vulnerables.



Sensibilización habitantes de calle



Pruebas de VIH y Sífilis



Identifican y gestión de documentos ante Registraduría

Plan de Desarrollo Informe de Gestión 2017

Inspección, vigilancia y control.

1.477

Visitas a establecimientos
comerciales.

1.324

Conceptos favorables

166

Establecimientos Con
incumplimiento de las
condiciones higiénico
sanitarias



**Equipo
Técnico**

Fortalecimos el equipo
técnico a **9** Profesionales.

Mejorando el estatus sanitario de Montería.

Inspección, vigilancia y control.



Inspección, vigilancia y control de Piscinas.



Curso de buenas practicas de manufactura y practicas higiéni

Inspección, vigilancia y control.

Las cifras...

185

Establecimientos de tipo
Farmacéuticos con concepto
pendiente o condicionado

24

Establecimientos de
expendio de licores
pendientes o condicionados

82

Establecimientos de
expendio de cárnicos y de
alimentos pendientes o
condicionados

4

Cierres temporales de
establecimientos comerciales

11

Funerarias o cementerios
pendientes o condicionados

35

Hoteles, moteles y
residencias pendientes o
condicionados

21

Piscinas pendientes o
condicionados

103

Decomisos

Concepto Sanitario.

1.477

Visitas a establecimientos
comerciales.

1.324

Conceptos favorables

166

Establecimientos Con
incumplimiento de las
condiciones higiénico
sanitarias



DRONA.

Diseño e implementación de
herramienta tecnológica para el
control de Concepto Sanitario

ALCALDÍA DE MONTERÍA
SECRETARÍA DE SALUD Y MEDICINA PÚBLICA
CERTIFICADO
FARMACIA PASTEUR PLACES
CUENTA CON CONCEPTO SANITARIO FAVORABLE
VIGENCIA 2017



**MECANISMOS DE
SERGURIDAD**

Implementación de diversos
mecanismos que aseguran la
veracidad y autenticidad del
concepto sanitario emitido.

**Equipo
Técnico**

Fortalecimos el equipo
técnico a 6 Profesionales.

PROCESO MAS TRANSPARENTE!.

Zoonosis

896

Dosis Aplicadas

25

Jornadas de Zoonosis

17

Clinicas veterinarias
Visitadas



Plan de Desarrollo Informe de Gestión 2017

ETV – Enfermedades Transmitidas por Vectores

2

Levantamientos de Índices
Aedicos en cada Comuna del
Municipio.



**Semana de
Acción Contra el
Mosquito**

Acompañamiento OMS
y Ministerio de Salud

**Equipo
Técnico**

Fortalecimos el equipo:
8 Técnicos de ETV
1 Entomólogo.

30

Acciones de Control Vectorial

32

Estudios de campo



Indicadores trazadores de la gestión de la salud pública.

INDICADORES	2016	2017	ANALISIS
Mortalidad en menores de 5 años	18,54	11,61	↘
Mortalidad Materna (Razón)	85,37	42,99	↘
Nacidos vivos con 4 o más consultas de control prenatal	88,22	88,87	↗
Parto institucional	99,63	99,20	↘
Partos atendidos por personal calificado	99,65	99,67	↗
Partos por cesárea	77,15	75,00	↘
Tasa de mortalidad IRA en menores de 5 años	32,23	24,84	↘
Tasa de mortalidad EDA en menores de 5 años	0,00	0,00	Mantenida
Porcentaje de embarazo en adolescentes en 15-19 años	19,50	0,75	↘



Plan de Desarrollo Informe de Gestión 2017



Participación en el primer
campeonato deportivo
#NiUnaMas



Participación en la feria de
Servicios del Programa Mi
Barrio

Sector: Recreación Y Deportes

Programa 1. Fomento, Desarrollo Y Práctica Del Deporte Formativo

SUBPROGRAMA 1. SUPERATE INTERCOLEGIADOS Y FESTIVALES ESCOLARES

Indicador de Producto	LINEA BASE	META PRODUCTO	LOGROS 2017	% de avance según meta P/D	Recursos
# de eventos de SUPERATE INTERCOLEGIADOS Y FESTIVALES ESCOLARES realizados	4	4	1	50%	400.000.000

SUBPROGRAMA 2. PROMOCION DEL DEPORTE

Indicador de Producto	LINEA BASE	META PRODUCTO	LOGROS 2017	% de avance según meta P/D	Recursos
# de escuelas legalmente constituidas apoyadas.	0	32	12	75%	150.000.000
# de clubes deportivos constituidos legalmente.	0	40	15	75%	1.000.000
# de deportistas y ligas en personas condición de discapacidad	15	60	160	403%	30.000.000

SUBPROGRAMA 3. FORMANDO NUESTROS ENTRENADORES

Indicador de Producto	LINEA BASE	META PRODUCTO	LOGROS 2017	% de avance según meta P/D	Recursos
# de capacitaciones a monitores y entrenadores deportivos	1	4	3	250%	1.000.000

Programa 2. Fomento Y Práctica Del Deporte Recreativo Y Competitivo

SUBPROGRAMA 1. JUEGOS DEPORTIVOS POPULARES - MI BARRIO DEPORTIVO

Indicador de Producto	LINEA BASE	META PRODUCTO	LOGROS 2017	% de avance según meta P/D	Recursos
# de campeonatos realizados en las 9 comunas de la ciudad.	1	1	1	100%	261.275.976

SUBPROGRAMA 2. REALIZACION Y ORGANIZACIÓN DE EVENTOS DEPORTIVOS NACIONALES E INTERNACIONALES.

Indicador de Producto	LINEA BASE	META PRODUCTO	LOGROS 2017	% de avance según meta P/D	Recursos
# de eventos nacionales e internacionales realizados y organizados	3	7	3	57%	170.000.000

SUBPROGRAMA 1. APOYANDO A NUESTROS DEPORTISTAS DE ALTA COMPETENCIA

Indicador de Producto	LINEA BASE	META PRODUCTO	LOGROS 2017	% de avance según meta P/D	Recursos
# de escuelas profesionales apoyadas	2	4	4	100%	870.000.000

A continuación, mostramos los logros más destacados del Sector de Recreación y Deportes a lo largo del año 2017.

- campeonatos realizados en las 9 comunas de la ciudad.

Serán más de 3.000 deportistas procedentes de todos los barrios la ciudad participarán en estas justas, en seis deportes: Microfútbol masculino y femenino, Tejo, Sóftbol, Minifútbol, Baloncesto y Voleibol y dos juegos tradicionales: Tapilla y Bola de Caucho femenino y masculino.



Sector: Movilidad

Programa 1. Movilidad Inteligente: "Mejorar las condiciones de movilidad y seguridad de vehículos, peatones y ciclistas mediante la implementación de estrategias que permitan una adecuada reglamentación, control y gestión de todos los actores que intervienen en la movilidad de la ciudad. A través de la implementación de soluciones tecnológicas buscamos rediseñar la forma en la que se mueve la ciudad, reduciendo los tiempos de desplazamiento, dotando de seguridad a las vías y proponiendo soluciones alternativas de movilidad.

SUBPROGRAMA 1. MOVILIDAD VEHICULAR

Indicador de Producto	LINEA BASE	META PRODUCTO	LOGROS 2017	% de avance según meta P/D	Recursos
# de central semafórica modernizada	0	1	1	100%	11.000.000.000
# de Diseños del centro integrado de control de operaciones de Transito, Control y gestión de Flota, Sistema de emergencias y Vigilancia.	0	1	1	200%	505.000.000
# de intervenciones en zonas de alta congestión.	0	12	6	75%	200.000.000
Implementación del plan maestro de estacionamiento	0	1	1	50%	5.000.000.000
# de Señales Verticales	ND	1600	798	77%	20.000.000
# de metros cuadrados de señales horizontales	ND	16000	6.612	63%	172.710.270,00
# de Guardianes de la Movilidad.	0	25	25	200%	396.072.712
# de Reglamentaciones para la realización de intervenciones en las	0	1	1	50%	

Plan de Desarrollo Informe de Gestión 2017

vías desde los planes de manejo de tráfico y estudios de movilidad, exigencias a constructores y contratistas dependiendo del impacto a la movilidad del sector; TODA obra en infraestructura vial debe entregarse con señalización y dispositivos de regulación implementadas					
--	--	--	--	--	--

SUBPROGRAMA 3. SEGURIDAD VIAL Y PREVENCIÓN SETP

Indicador de Producto	LINEA BASE	META PRODUCTO	LOGROS 2017	% de avance según meta P/D	Recursos
# de Implementación del Plan Local de Seguridad vial	0	1	1	75%	
# de campañas de cultura ciudadana.	0	12	7	92%	90.000.000,00
# de estudiantes, docentes y padres de familia capacitados en educación vial	0	20000	10.000	75%	100.000.000

SUBPROGRAMA 4. CONTROL Y VIGILANCIA

Indicador de Producto	LINEA BASE	META PRODUCTO	LOGROS 2017	% de avance según meta P/D	Recursos
# de Implementación convenio	1	1	1	200%	945.000.000

Plan de Desarrollo Informe de Gestión 2017

interadministrativo entre el Municipio de Montería y la Policía Nacional					
# de grúas al servicio del tránsito	5	5	5	200%	745.000.000

A continuación, mostramos los logros más destacados del Sector de Movilidad a lo largo del año 2017.



- Central semaforica modernizada



- Intervenciones en zonas de alta congestión



- Implementación del Plan Maestro de Estacionamiento

ZONAS DE ESTACIONAMIENTO CONTROLADO Y REGULADO EN EL CENTRO



ZONAS AZULES



- Número de Señales Verticales



Calle 68 N-S	Calle 625 N-S	Asilo N-S
		
		
		
		
		
		



- **Metros cuadrados de señales Horizontales**



- **Guardianes de Movilidad**



25 personas encargadas de realizar labores de concientización, regulación y velar por el respeto a las normas y señales de tránsito, estarán ubicados en puntos críticos en materia de movilidad y seguridad vial de la ciudad, además de apoyar en campañas de cultura ciudadana para el fortalecimiento al respeto por los peatones y ciclistas

Plan de Desarrollo Informe de Gestión 2017



Sector: Cultura

Programa 1. Cultura Para Una Convivencia Ciudadana: Este programa busca fomentar la cultura, la identidad y la creatividad inspiradas en la política de “Economía Naranja” del BID, e implementaremos planes, políticas y proyectos para fortalecer el talento cultural en todas sus expresiones tanto en la zona rural como urbana.

SUBPROGRAMA 1. FORMACIÓN, CONVIVENCIA Y CULTURA CIUDADANA

Indicador de Producto	LINEA BASE	META PRODUCTO	LOGROS 2017	% de avance según meta P/D	Recursos
# de Plan masivo de formación implementado,	0	1	1	200%	74.520.000

SUBPROGRAMA 3. APOYO, FOMENTO Y DIFUSIÓN DE LA IDENTIDAD CULTURAL Y ARTÍSTICA

Indicador de Producto	LINEA BASE	META PRODUCTO	LOGROS 2017	% de avance según meta P/D	Recursos
# de eventos culturales propios de la región.	P/D	16	5	31%	992.500.000
# de carretas literarias en la ciudad	0	2	1	50%	70.000.000
# de eventos nacionales e internacionales donde se promueve la gastronomía t las artesanías de Montería.	P/D	8	2	25%	40.000.000

SUBPROGRAMA 6. ECONOMIA NARANJA

Indicador de Producto	LINEA BASE	META PRODUCTO	LOGROS 2017	% de avance según meta P/D	Recursos
# de mercado cultural Sinú creado	0	4	1	25%	10.000.000

A continuación, mostramos los logros más destacados del Sector de Cultura a lo largo del año 2017.

- Cumpleaños 240 de la Ciudad de Montería



Plan de Desarrollo Informe de Gestión 2017

- Segunda Feria de un Río de Libros



- Fiesta del Río 2017



Plan de Desarrollo Informe de Gestión 2017

- Vive el Centro



Sector: Promoción Social

Programa 1. POR ELLOS “NIÑOS, NIÑAS Y ADOLESCENTES

SUBPROGRAMA 1. MONTERÍA ADELANTE POR NUESTROS NIÑOS, NIÑAS Y ADOLESCENTES

Indicador de Producto	LINEA BASE	META PRODUCTO	LOGROS 2017	% de avance según meta P/D	Recursos
# de niños beneficiados con proyectos de prevención del trabajo infantil	6000	4000	1.000	50%	206.949.815
# de actividades para la implementación de los pilares del proyecto Casa Lúdica	0	32	11	75%	130.000.000

Programa 2. "Jóvenes En Llave Por La Paz": Este programa establecer estrategias con el fin de garantizar a las y los jóvenes del Municipio de Montería el goce efectivo de sus derechos, a través de cuatro ejes enfocados a la participación, la formación, la recreación y el emprendimiento, necesarios para el fortalecimiento de sus capacidades y condiciones de igualdad que faciliten su participación e incidencia en la vida social, económica, cultural y democrática del Municipio de Montería.

SUBPROGRAMA 1. SUBSISTEMA MUNICIPAL DE PARTICIPACIÓN DE LAS JUVENTUDES

Indicador de Producto	LINEA BASE	META PRODUCTO	LOGROS 2017	% de avance según meta P/D	Recursos
# de plataformas Municipales de Juventudes con acompañamiento continuo	1	1	1	100%	4.000.000
# asambleas de juventudes sesionando	2	8	1	25%	2.446.735
# de políticas públicas de jóvenes actualizadas	0	1	1	100%	39.844.255

SUBPROGRAMA 2. ECOSISTEMA DE PAZ

Indicador de Producto	LINEA BASE	META PRODUCTO	LOGROS 2017	% de avance según meta P/D	Recursos
# de jóvenes sensibilizados	3600	8000	2.500	67%	26.880.185

SUBPROGRAMA 3. JOVEN ES

Indicador de Producto	LINEA BASE	META PRODUCTO	LOGROS 2017	% de avance según meta P/D	Recursos
# de eventos realizados en la semana	53	56	11	23%	100.000.000
# de eventos realizados	0	80	56	70%	19.835.000

SUBPROGRAMA 4. JUVENTUD EMPRENDE

Indicador de Producto	LINEA BASE	META PRODUCTO	LOGROS 2017	% de avance según meta P/D	Recursos
# de fondos municipales de ingreso y emprendimiento juvenil creado y funcionando	0	1	1	100%	97.945.620
# de capacitaciones en formulación e ideas de negocios realizadas	0	12	19	192%	22.000.000

A continuación, mostramos los logros más destacados del Programa Jóvenes a lo largo del año 2017.

- **Reactivación de la Plataforma Municipal de Juventudes**

Convocamos a las organizaciones, prácticas y procesos juveniles de la ciudad para reactivar la Plataforma Municipal de Juventud, como máximo espacio de representación de nuestros jóvenes con base a la Ley de Juventud 1622 de 2013.



- **Asamblea de Juventud**

Se realizó la Asamblea Municipal de Juventudes donde el señor Alcalde rindió cuentas de las acciones y logros alcanzados por el Programa de Juventudes durante el periodo enero-diciembre de 2017.



- **Política Pública de Juventud**

De acuerdo al Contrato de Prestación de Servicios Profesionales 429 de 2017, se realizó el proceso de Actualización de la Política Pública de Juventud del Municipio de Montería, en el cual se contó con la participación de 475 jóvenes de 14 a 28 años de la zona rural y urbana, para ello se desarrollaron 10 mesas de capacitación (4 rurales y 6 urbanas), 10 mesas de concertación (4 rurales y 6 urbanas), 3 Jornada de Mapeo (Avenida Primera, Universidad de Córdoba y Centro Comercial Nuestro) y Mesa de Validación con actores institucionales, gobierno y jóvenes del proceso.

- **Jóvenes sensibilizados en temas relacionados para la promoción y garantía de sus derechos (DDHH, derechos sexuales y reproductivos, derechos de la mujer, jóvenes rurales, embarazos a temprana edad y consumo de sustancias psicoactivas).**

Se organizaron y realizaron diferentes actividades que permitieron la sensibilización a las y los jóvenes en tema de derechos humanos, sexuales y reproductivos y el consumo de sustancias psicoactivas.



- **Ruta de la Ciudadanía Juvenil,**

Visitamos 20 IE Públicas y privadas donde hablamos de Ciudadanía Juvenil, Derechos Humanos, Gobierno Escolar y la Ley de Juventud 1622 de 2013



- **ARTICULACIÓN DE LA AGENDA JUVENIL CON LA DEL GOBIERNO DE LA CIUDAD**

Se logró impactar en las agendas que tienen los jóvenes de la ciudad gracias al acompañamiento constante por parte del Programa de Juventudes:

Butaca Festival: Septiembre 20 al 22

Foros juveniles del Grupo de Participación Juvenil Coloristas en acción de la I.E Mega colegio los Colores.



- **Visita De Los Embajadores De Buena Voluntad De Unicef**

Santiago Arias, Karin Jiménez y Darwin Andrade, compartieron con 150 niños, niñas, adolescentes y jóvenes la experiencia colombiano y como el futbol transformo su vida en la Casa Lúdica de los Nogales.



- **Festival Jóvenes en Llave Por la Paz:**

Se realizó una gira rural a 10 instituciones educativas de la zona rural del Municipio en articulación con Secretaria de Educación y ESE VIDA SINÜ del 14 al 21 de noviembre, llevando la oferta académica del Programa Todos A La U, Centro de Servicios Amigables y el Programa de Incorporación al Ejercito. Beneficiarios: 1000 jóvenes según Contrato N° 457-2017 obligación 2.



- **Realización de la VI Versión de la Semana de la Juventud**

Con base al proceso de Mínima Cuantía N° 025 -2017, se realizaron con 5 festivales juveniles Tumbaga, Montería Góspel, Empelicularte, Batalla del Sinú y Vamos Pal Parche del Sinú y seis actividades con recursos gestionados. Se celebró del 05 al 13 de agosto de 2017 en la ciudad una semana dedicada a las y los jóvenes.



- **Jornadas De Hábitos Y Estilos De Vida Saludable,**

Con base al Contrato N° 457 de 2017, se desarrolló la Escuela de Break Dance en cuatro barrios de la ciudad, Cantaclaro, Los Colores, Los Araujos y Los Nogales beneficiando a 200 jóvenes de 14 a 28 años, durante dos meses trabajaron a través de la escuela su cuidado a su cuerpo, la mente y la sana alimentación.



- **Fondo Municipal De Ingreso Y Emprendimiento Juvenil Apoyado**

Durante la semana del 20 al 26 de noviembre se realizó la Primera Semana del Emprendimiento Juvenil, donde se entregaron 10.000.000 en activos para fortalecer las ideas de negocios de las y los jóvenes del concurso Soy Emprendedor Monteriano “Ideas Que Transforman Vidas” en articulación con el Programa Montería Te Impulsa.

Se realizó la Feria de stand de 20 emprendimiento juveniles, los cuales participaron por una isla durante 1 año y dos islas por la temporada decembrina con el apoyo del Centro Comercial Buenavista, beneficiarios 40 jóvenes.



- **Jornadas De Capacitación En Formulación De Planes E Ideas De Negocios**

Se realizaron 16 jornadas de capacitación y formulación de ideas de negocios a cincuenta (50) jóvenes de la brava de Jaguares Futbol Club en alianza con la Corporación Universitaria del Caribe Cecar, Secretaria de Gobierno y la Policía Metropolitana.

Tres conversatorios a jóvenes que van a iniciar y/o fortalecer sus iniciativas juveniles, permitiéndoles su formulación y perfeccionamiento a los planes e ideas de negocios.



Programa 3. Mujeres Camino Para La Construcción De Paz: Apoyar y capacitar a las mujeres del municipio de Montería Departamento del Córdoba, Colombia, brindándoles las herramientas necesarias para que consigan una autonomía económica, social y política y para que puedan participar activamente en los procesos de toma de decisiones en sus comunidades y municipios y logren reducir las violencias.

SUBPROGRAMA 1. ACUERDO CON NOSOTRAS

Indicador de Producto	LINEA BASE	META PRODUCTO	LOGROS 2017	% de avance según meta P/D	Recursos
% de Política pública de la mujer Implementado	0	100%	0,25	25%	50.000.000
# de Unidades de negocio Implementadas	0	10	10	100%	18.500.000
# de Centro de formación para la productiva Creado	0	1	0,5	50%	360.451.175

# Centro integral a la mujer creado	0	1	0,1	10%	3.000.000
-------------------------------------	---	---	-----	-----	-----------

SUBPROGRAMA 2. GARANTIZANDO LOS DERECHOS DE LAS MUJERES A UNA VIDA LIBRE DE VIOLENCIA DEL MUNICIPIO DE MONTERÍA

Indicador de Producto	LINEA BASE	META PRODUCTO	LOGROS 2017	% de avance según meta P/D	Recursos
# de días de la No Violencia contra la Mujer conmemorados	4	4	4	100%	163.431.000
# de eventos realizados	ND	12	3	25%	6.000.000

SUBPROGRAMA 3. ESCENARIOS PARA EL FORTALECIMIENTO SOCIAL Y POLÍTICO DE LAS MUJERES PARA LA REDUCCIÓN DE LOS DISTINTOS TIPOS DE VIOLENCIAS.

Indicador de Producto	LINEA BASE	META PRODUCTO	LOGROS 2017	% de avance según meta P/D	Recursos
# de talleres de formación realizados	0	16	1	6%	50.000.000
# de Encuentros Realizados	0	4	1	25%	6.000.000
# de días conmemorados	4	4	1	25%	3.000.000
# de encuentros realizados	0	4	4	100%	6.000.000

SUBPROGRAMA 4. REPERTORIOS SIMBÓLICOS DE LAS MUJERES EN UNA NACIÓN EN TRANSICIÓN

Indicador de Producto	LINEA BASE	META PRODUCTO	LOGROS 2017	% de avance según meta P/D	Recursos
# de encuentros realizados	0	1	1	100%	6.000.000

A continuación, mostramos los logros más destacados del Programa de Mujeres a lo largo del año 2017.

- "El siguiente es el listado de las mujeres que conforman una panadería que lleva por ""Mujeres victoriosas del Sinú"", unidad de negocio que se creó bajo el programa Montería te impulsa:

1. Emma Díaz - 53 años
2. Yomaira Valencia - 50 años
3. Vitelia Benítez - 26 años
4. Yenis Benítez - 23 años
5. Ena Martínez - 46 años
6. Paola Pérez - 20 años
7. Guillermina Hernández - 51 años
8. Nallivis Ospino - 38 años
9. Sandrid Correa - 20 años
10. Rina Herrera - 50 años
11. Marlene Martínez - 65 años
12. Karen Márquez - 25 años
13. Virgina Moreno - 46 años
14. Gloria Puentes - 46 años
15. Lucy Paternina - 42 años
16. Ana Padilla - 33 años
17. Emilse Villegas - 49 años
18. Erika Martínez - 21 años

- El siguiente es el listado de las mujeres que conforman el taller de confecciones "Mujeres unidas de Camilo Torres", unidad de negocio que se creó bajo el programa Montería te impulsa:

Cleotilde Ospina - 46 años
María Bravo - 60 años
Leila López - 48 años
Silvia Ramos - 31 años
Rosa Herrera - 53 años
Karina Molina - 34 años
Mery Morelo - 32 años
Ligia Zabalsa - 46 años
Cecilia Molina - 60 años

- Las siguientes mujeres han sido beneficiadas con un carrito de comidas multipropósito para su generación de ingreso:

1. Guillermina Guzmán - Aguas negras
2. Iluminada Corcho - Aguas negras
3. Margenida Espitia - Samaria
4. Cleila Dávila - La Granja
5. Meivy Peralta - Mocarí
6. Lidis Álvarez - Centro
7. Ana Padilla - P5

- Se Ejecutaron los siguientes contratos como apoyo al programa:
 - PRESTACION DE SERVICIOS PROFESIONALES DE CAPACITACION Y SENSIBILIZACION CONTRA LA VIOLENCIA Y EL MALTRATO SOCIAL A 100 MUJERES CABEZA DE HOGAR DE LOS BARRIOS EL PARAISO, LOS NOGALES Y VILLA ROCIO EN EL MUNICIPIO DE MONTERA DEPARTAMENTO DE CORDOBA.
 - PRESTACION DE SERVICIOS PROFESIONALES PARA LA IMPLEMENTACION DEL PROYECTO PROGRAMA SOCIAL DE INCLUSIN, LIDERAZGO, EMPODERAMIENTO Y AUTO SOSTENIMIENTO ECONOMICO, DIRIGIDO A MUJERES CABEZA DE FAMILIA DEL MUNICIPIO DE MONTERA.
 - CONTRATO DE PRESTACION DE SERVICIOS PARA EL DESARROLLO DEL PROYECTO FORTALECIMIENTO DE LAS CAPACIDADES DE ERRADICAR LA VIOLENCIA CONTRA LA MUJER A TRAVES DE LA CONSTRUCCION DE UNA CULTURA DE RESPETO Y TOLERANCIA INTRAFAMILIAR COMO FORMA DE ATENCION INTEGRAL A MUJERES DE CUATRO BARRIOS DEL MUNICIPIO DE MONTERIA.
 - PRESTACION DE SERVICIOS PROFESIONALES PARA LA IMPLEMENTACION DEL PROYECTO PROGRAMA SOCIAL DE INCLUSIN, LIDERAZGO, EMPODERAMIENTO Y AUTO SOSTENIMIENTO ECONOMICO, DIRIGIDO A MUJERES CABEZA DE FAMILIA DEL MUNICIPIO DE MONTERA.

Programa 4: Etnias Y Grupos Minoritarios

SUBPROGRAMA 1. PROMOCIÓN DE LA CULTURA Y FORMACIÓN ARTÍSTICA DE LOS GRUPOS ÉTNICOS

Indicador de Producto	LINEA BASE	META PRODUCTO	LOGROS 2017	% de avance según meta P/D	Recursos
# de semanas de afrocolombianidad realizadas	1	5	1	40%	8.000.000

Plan de Desarrollo Informe de Gestión 2017

# de semanas del indígena campesino realizadas	1	4	1	50%	8.000.000
# de eventos gastronómicos étnicos realizados	1	5	1	40%	8.000.000

SUBPROGRAMA 2. FORMANDO Y FORTALECIENDO A LA POBLACIÓN ÉTNICA Y MINORITARIA PARA GARANTIZAR SU DESARROLLO CULTURAL, SOCIAL Y ECONÓMICO

Indicador de Producto	LINEA BASE	META PRODUCTO	LOGROS 2017	% de avance según meta P/D	Recursos
# de talleres de formación realizados	0	4	2	150%	15.964.318
# de proyectos de emprendimiento y capital semilla para comunidades étnicas y minoritarias realizados	0	8	1	13%	7.952.965
# de encuentros realizados	0	4	1	50%	6.000.000
NUMERO DE ACCIONES DE IMPULSO PARA EL PROCESO DE SENSIBILIZACION Y CAPACITACION AL PERSONAL DE SALUD EN LOS DERECHOS DE LAS PERSONAS LGTBI	0	4	2	100%	15.082.719.56
NUMERO DE CAPACITACIONES FORMAR SENSIBILIZAR A OPERADORES JUDICIALES Y DE POLICIA EN LOS DERECHOS DE LAS PERSONAS	0	4	2	100%	240.000

Plan de Desarrollo Informe de Gestión 2017

PERTENECIENTES A LOS SECTORES LGBTI EN ESPECIAL SOBRE LA VULNERACIONES Y CRIMENES QUE LAS AFECTA POR SU IDENTIDAD DE GENERO Y ORIENTACION SEXUAL					
--	--	--	--	--	--

A continuación, mostramos los logros más destacados del Programa Etnias y Grupos Minoritarios a lo largo del año 2017.

Se realizaron actividades culturales y académicas en el marco de la Semana de la diversidad en el municipio de Montería, en esta actas actividades participaron más de 300 personas



Plan de Desarrollo Informe de Gestión 2017

Se realizó el acto de posesión de los cabildos que se auto reconocen como indígenas en el municipio de Montería, con el fin de que estos puedan realizar sus trámites ante el ministerio del interior



Capacitaciones a miembros de la fuerza pública, operadores judiciales, funcionarios públicos y comunidad lgbti, se capacitaron a más de 150 personas



Se realizó la conmemoración del día de la afrocolombianidad en el municipio de montería con la cual se busca resaltar los aportes de las comunidades afro a la construcción cultural y ancestral. en la cual participaron más de 250 personas



Se apoyo y acompañó por parte de la alcaldía a la realización de la marcha por la dignidad de las personas de la comunidad Igbti en el municipio de Montería, a la cual asistieron más de 400 personas de la comunidad Igbti



PROGRAMA 5. MÁS FAMILIAS EN ACCIÓN

SUBPROGRAMA 1. CAPACITACIÓN EN GENERALIDADES DEL PROGRAMA MAS FAMILIAS EN ACCIÓN

Indicador de Producto	LINEA BASE	META PRODUCTO	LOGROS 2017	% de avance según meta P/D	Recursos
# capacitaciones brindadas en las Instituciones Educativas a la comunidad beneficiaria sobre las generalidades del programa	3	72	18	50%	24.239.808
# capacitaciones brindadas en las puestos de salud a la comunidad beneficiaria sobre las generalidades del programa	4	72	18	50%	24.239.808

SUBPROGRAMA 2. MÁS FAMILIAS EN ACCIÓN AL BARRIO

Indicador de Producto	LINEA BASE	META PRODUCTO	LOGROS 2017	% de avance según meta P/D	Recursos
# de brigadas al Barrio realizadas	4	16	4	50%	13.504.748

SUBPROGRAMA 3. MADRES LÍDERES DE FAMILIAS EN ACCIÓN EN ZONA RURAL Y URBANA

Indicador de Producto	LINEA BASE	META PRODUCTO	LOGROS 2017	% de avance según meta P/D	Recursos
# de espacios de elección de madres líderes de Familias en Acción realizados en la zona urbana.	2	176	207	151%	259.534.40

Plan de Desarrollo Informe de Gestión 2017



# de espacios de elección de madres líderes de Familias en Acción realizados en la zona rural.	2	112	193	416%	74.385.000
# Asamblea general de legitimización realizada	2	2	1	100%	1.026.000
# de comités municipales de madres líderes realizados	8	8	2	50%	1.660.536

A continuación, mostramos los logros más destacados del Programa de Mas Familias en Acción a lo largo del año 2017.

- En 2017 se han ejecutado 18 reuniones en instituciones educativas del municipio de Montería: institución educativa mega colegios Los Araujos, Liceo Los Angeles, Institucion Educativa Mega Colegios Los Nogales, Gimnasio Mundo Del Conocimiento, Institución Educativa Isabel La Católica, Institución Educativa Cristobal Colon, ceprodent, I.E. Villa Cielo, I.E El Dorado, I.E Antonio Nariño, I.E Santa Rosa de Lima, I.E Cristobal Colon, I.E Los Araujos, Institución Educativa Villa Margarita, Institución Educativa Los Nogales, Institución Educativa General Santander, Institución Educativa Villa Cielo, Institución Educativa Comfacor.
- Se realizaron 18 charlas en los diferentes puestos de salud e IPS del municipio de Montería con una asistencia mínimo de 50 usuarios beneficiarios del Programa, con el fin de orientarlos sobre importancia de realizar a tiempo los controles de crecimiento y desarrollo de los niños, participar en las diferentes jornadas de vacunación para complementar los esquemas de vacunación de los menores de 7 años, como condición indispensable para recibir el incentivos en salud que otorga Más Familias en Acción.

A la fecha hemos ejecutados 100% de las charlas en los diferentes puestos de salud e IPS del Municipio de Montería que hacen el cargue de los Controles de Crecimiento y desarrollo a menores de seis (6) años: Medicina Integral, UBA Coomeva, ESE Vida Sinu, Medicina Integral, Sinergia, ESE Vida Sinu.

- Encuentros Comunitarios

Plan de Desarrollo Informe de Gestión 2017

Con el fin de evidenciar el cumplimiento de lo antes mencionado se relacionan **05** fotos correspondientes a los Encuentros Comunitarios en la zona rural y urbana con las madres del Programa MFA del municipio de Montería orientados a promover entornos comunitarios saludables y educación financiera durante el periodo de ejecución del presente informe; así mismo se adjuntarán también las planillas de asistencias debidamente suscritas por los asistentes.

1. Evidencia fotográfica Encuentros Comunitarios del Programa MFA.



- Realizar 4 brigadas de Mas Familias en Acción durante la ejecución del contrato, en diferentes barrios y corregimientos de Montería, con un mínimo de 100 asistentes, para orientar a los beneficiarios del Programa.

Se han realizados 04 Brigadas de Mas Familias en Acción a Diciembre 15 de 2017 en los barrios Villa Jimenez, Urbanización la Gloria I, barrio Mogambito y Sananterito.

- Realizar 400 encuentros de bienestar de la zona rural y urbana del Municipio, contribuyendo al bienestar de las familias, incentivando la participación de la comunidad como instrumento para incidir en su propio desarrollo. A corte de junio 2017 se han realizado 400 (100%) Encuentros Pedagógicos zona Urbana, según lineamientos de la oficina para la Prosperidad Social (PS).

•

Programa 6. Adulto Mayor

SUBPROGRAMA: ADULTO MAYOR.

Indicador de Producto	LINEA BASE	META PRODUCTO	LOGROS 2017	% de avance según meta P/D	Recursos
-----------------------	---------------	------------------	----------------	-------------------------------	----------

# de eventos “ Viernes culturales realizados	ND	136	10	7%	18.641.872
# de eventos de fortalecimientos realizados	0	7	7	100%	29.224.062
# de jornadas “ Abuelo dinámico realizadas	0	7	7	100%	11.428.357
# de actividades lúdico, recreativas, deportivas y culturales realizadas para la población Adulto Mayor realizadas	ND	13	18	138%	334.213.905

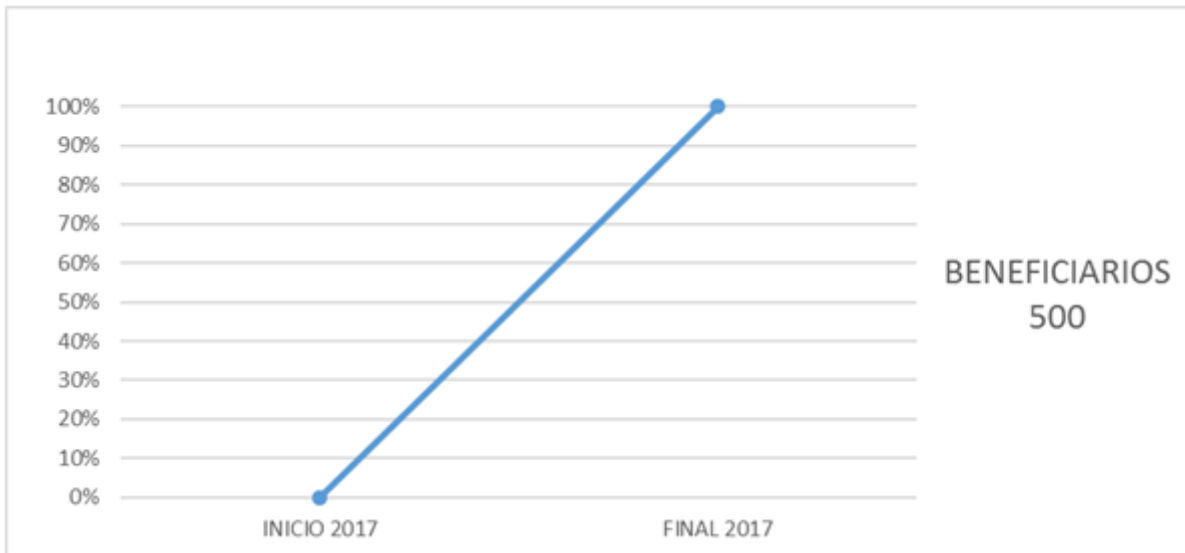
A continuación, mostramos los logros más destacados del Programa de Adulto Mayor a lo largo del año 2017.

- **Viernes Cultural – (Jornadas De Orientación Psicosocial)**

Esta actividad tiene como fin el reconocimiento, fortalecimiento, desarrollo de capacidades y potencialidades en los adultos mayores, enriquecer sus experiencias cotidianas, su dinámica familiar y demás redes de apoyos, haciendo énfasis en el aumento de la participación activa del adulto mayor y el cuidado del mismo.

Las jornadas de orientación psicosocial tienen como objetivo prevenir los riesgos específicos del envejecimiento, en el 2017 se organizaron 10 jornadas de orientación psicosocial cada una con un grupo de 50 beneficiarios del programa adulto mayor tratando temas como:

- Amor propio y hacia los demás
- Forma sana de envejecimiento
- Como mantener buenas relaciones familiares en edad adultas
- Importancia de la familia en la sociedad
- Valorar nuestra cultura y participación en ella activamente
- Respetar las diferentes culturas
- Familia respeto y amor
- Ciclo vital envejecer sanamente
- Deporte y salud en la vejes
- Mantener una vida saludable



JORNADAS DE ORIENTACION PSICOSOCIAL

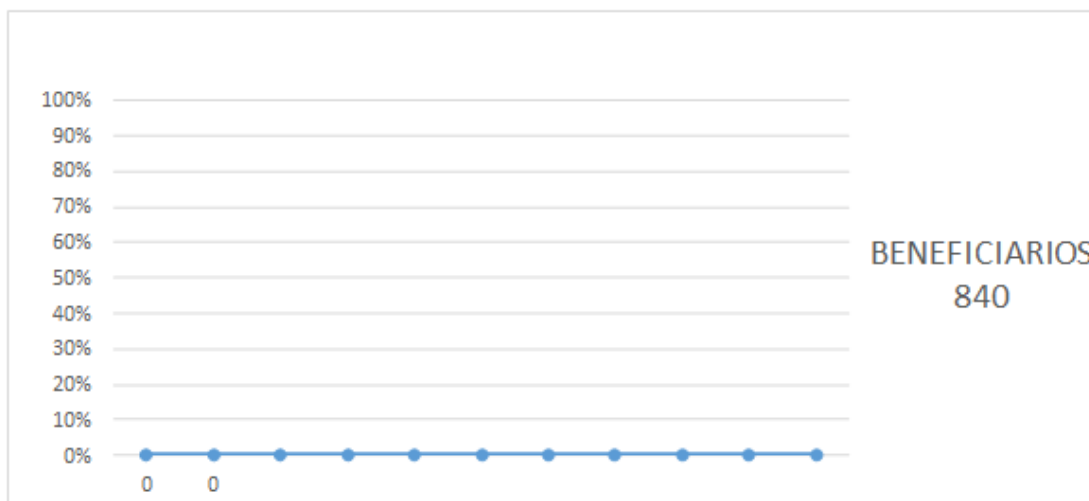


- **Encuentro De Fortalecimiento:**

En esta jornada el programa busca la interacción colectiva y comunitaria donde los adultos mayores puedan gozar de su derecho a una participación ciudadana activa y con esto fortalecer los lazos sociales en los que se encuentran inseridos los beneficiarios, mejorando el tejido social en las comunidades a partir del fortalecimiento de la identidad del adulto mayor la promoción del buen trato y resaltando la corresponsabilidad de la familia y la sociedad en ello.

Plan de Desarrollo Informe de Gestión 2017

Durante el año 2017 se realizaron 7 encuentros de fortalecimientos sociales en algunas de las comunas y zonas rurales del municipio de Montería - Córdoba en las que participaron 120 beneficiarios por encuentros; estas actividades se llevaron a cabo gracias a la previa programación con nuestro equipo de trabajo y la concertación de los líderes comunitarios activos en desarrollo.



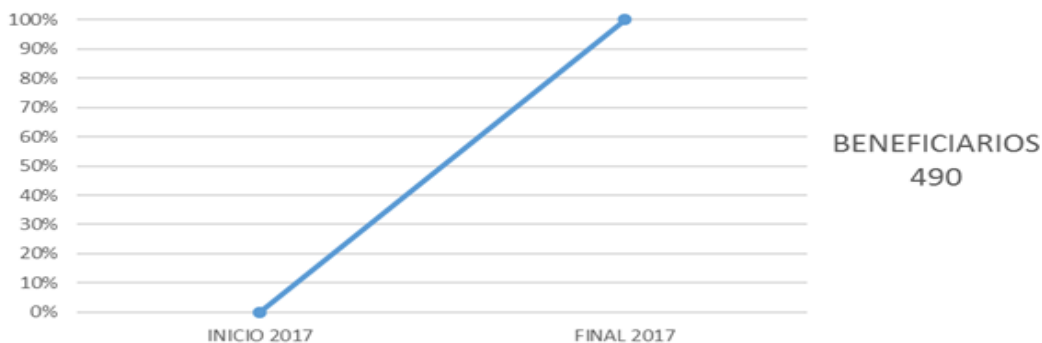
JORNADAS DE ENCUENTRO DE FORTALECIMIENTO



- **Abuelo Dinámico (Jornada De Aeróbicos)**

Con esta jornada de aeróbicos la oficina de adulto mayor propone una estrategia de intervención social que busca combatir los problemas de salud física que se pueden presentar en la población sujeto de atención y son propios del ciclo vital de los adultos mayores. La actividad física dirigida como herramientas utilizada en la promoción de la salud nos permite contrarrestar los problemas que pueden surgir del sedentarismo y así mismo esto le permite a la población beneficiaria a participar activamente en su rol social y comunitaria fortaleciendo su envejecimiento activo.

Durante el año 2017 se realizaron 7 jornadas de aeróbicos en diferentes parques de la ciudad de Montería en donde un entrenador físico estudio las condiciones de cada adulto mayor y de acuerdo a eso realizo cada ejercicio ejecutado.



JORNADAS DE AEROBICOS



- **Actividades Lúdico, Recreativas**

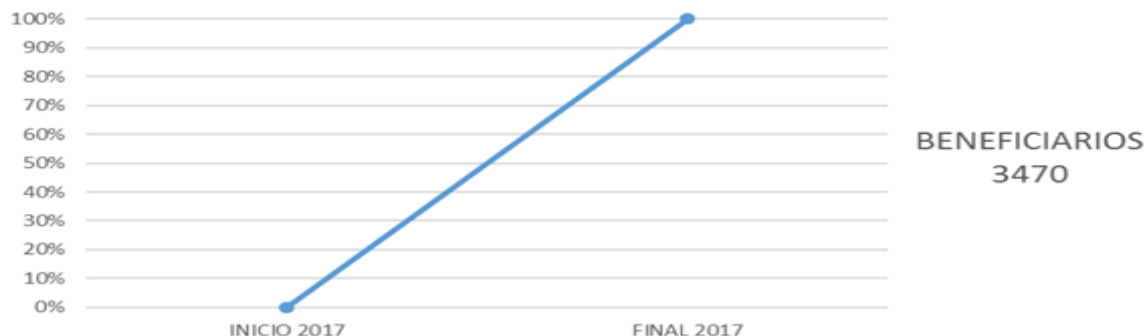
Se realizaron actividades lúdicas, recreativas, deportivas y culturales donde se descentralizaron los servicios y los adultos mayores tuvieron la oportunidad de disfrutar y

Plan de Desarrollo Informe de Gestión 2017

recrearse, salieron un poco de la rutina y tuvimos la oportunidad de brindarles espacios agradables donde se sintieran activos y a gusto.

Durante el año 2017 se realizaron las siguientes actividades lúdicas recreativas:

1. Visitas domiciliarias a los adultos mayores en sistema o a los nuevos ingresos.
2. Actualización de datos con los adultos mayores beneficiarios del programa.
3. Acompañamientos a las Jornadas de pagos.
4. Integración principio de año.
5. Ayudas Técnicas.
6. Jornada de Salud.
7. Día de la Madre.
8. Desafío día del padre
9. Participación en la feria ganadera “parada folclórica”
10. Participación en la feria ganadera “visita al coliseo de feria”
11. Lanzamiento mes del adulto mayor (agosto).
12. Reinado cultural del adulto mayor:
 - Inscripción de candidatas.
 - Desfile de fantasía.
 - Elección y coronación.
13. Visita a el asilo perpetuo socorro.
14. Visita Zona Rural.
15. Día de Cine.
16. Mi encuentro con el mar “paseo a Coveñas”
17. Día de la viejo-teca
18. Fiesta Navideña.



**ACTIVIDADES LUDICO RECREATIVAS, DEPORTIVAS Y CULTURALES
REALIZADAS CON LOS ADULTOS MAYORES**



3. Seguridad y Convivencia Para la Paz

Sector: Seguridad Y Convivencia

Programa 1. Seguridad y Convivencia

SUBPROGRAMA: 1. ACTIVIDADES EXTRACURRICULARES PARA EL USO DE ESCENARIOS RECREATIVOS Y DEPORTIVOS.

Indicador de Producto	LINEA BASE	META PRODUCTO	LOGROS 2017	% de avance según meta P/D	Recursos
# de personas discapacidad del ejercito recibiendo apoyo	0	4	30	750%	25.000.000
# de personas vinculadas a las escuelas de seguridad	400	400	10	3%	40.000.000

SUBPROGRAMA 2. PROMOVER ACCIONES COMPLEMENTARIAS Y ESPECIFICAS PARA PREVENIR EL RECLUTAMIENTO Y UTILIZACION DE NIÑOS, NIÑAS Y ADOLESCENTES POR REDES DE DELINCUENCIA COMUN Y CRIMEN ORGANIZADO Y BRINDAR APOYO PSICOSOCIAL A LAS VICTIMAS DE DELITOS DE VIOLENCIA SEXUAL E INTRAFAMILIAR EN LAS ZONAS URBANAS Y RURALES DEL MUNICIPIO DE MONTERIA.

Indicador de Producto	LINEA BASE	META PRODUCTO	LOGROS 2017	% de avance según meta P/D	Recursos
# de jóvenes en alto riesgo de vulnerabilidad capacitados en marco del programa Jóvenes a lo Bien	80	200	20	10%	20.000.000

SUBPROGRAMA 3. PROMOVER LA CULTURA DE SEGURIDAD, LEGALIDAD Y CONVIVENCIA ENTRE LA CIUDADANIA DEL MUNICIPIO DE MONTERIA.

Indicador de Producto	LINEA BASE	META PRODUCTO	LOGROS 2017	% de avance según meta P/D	Recursos
# de campañas realizadas	56	56	1	2%	120.000.000
# de campañas de publicidad realizadas	4	4	1	25%	79.906.000

SUBPROGRAMA 4. VINCULACION ACTIVA Y RESPONSABLE LOS CIUDADANOS EN LA CONFORMACION DE REDES DE APOYO Y FRENTE DE SEGURIDAD PARA SEGURIDAD CIUDADANA.

Indicador de Producto	LINEA BASE	META PRODUCTO	LOGROS 2017	% de avance según meta P/D	Recursos
# de recompensas pagadas. Policía	7	15	2	13%	20.000.000
# de pago de recompensas. Ejercito	0	15	3	20%	84.000.000

SUBPROGRAMA 7. TECNOLOGIA E INNOVACION PARA LA SEGURIDAD

Indicador de Producto	LINEA BASE	META PRODUCTO	LOGROS 2017	% de avance según meta P/D	Recursos
# de Equipos adquiridos	3	5	2	40%	150.000.000
# de CAI móviles adquiridos	2	6	3	50%	600.000.000

SUBPROGRAMA 8. CONSTRUCCIÓN DE AGENDAS PARA LA PAZ

Indicador de Producto	LINEA BASE	META PRODUCTO	LOGROS 2017	% de avance según meta P/D	Recursos
# de proyectos Agenda para la Paz implementados	0	1	1	100%	46.000.000

SUBPROGRAMA 9. CULTURA EN DERECHOS HUMANOS

Indicador de Producto	LINEA BASE	META PRODUCTO	LOGROS 2017	% de avance según meta P/D	Recursos
# Campaña de prevención de trata y tráfico de personas	2	3	1	33%	25.000.000

Numero de asociaciones de cultura en derechos humanos, ciudadanía y paz que transforme imaginarios y prácticas culturales que valoran positivamente fenómenos violentos y criminales. (El machismo, los atajos, el dinero fácil, la corrupción, etc.)	0	10	10	100%	35.000.000
# de rutas y metodologías de inclusión de todas las poblaciones para evitar prácticas discriminatorias	0	1	1	100%	25.000.000
# de personas capacitadas	0	1000	500	50%	10.000.000

SUBPROGRAMA 10. PROTECCIÓN A VICTIMAS

Indicador de Producto	LINEA BASE	META PRODUCTO	LOGROS 2017	% de avance según meta P/D	Recursos
# de campañas realizadas	4	4	1	25%	35.000.000

SUBPROGRAMA 12. PLAN INTEGRAL DE LA CONVIVENCIA Y CIUDADANIA

Indicador de Producto	LINEA BASE	META PRODUCTO	LOGROS 2017	% de avance según meta P/D	Recursos
# de Plan Integral de la convivencia y ciudadanía implementados	1	1	1	100%	2.342.618.511

Programa 2. Asistencia, Atención Y Reparación Integral A Las Victorimas Del Conflicto Armado En El Municipio De Montería.

SUBPROGRAMA 1. PROTECCION Y PREVENCION

Plan de Desarrollo Informe de Gestión 2017



Indicador de Producto	LINEA BASE	META PRODUCTO	LOGROS 2017	% de avance según meta P/D	Recursos
# de planes de protección de derechos humanos actualizados	1	1	1	100%	15.000.000

SUBPROGRAMA 2. ATENCION Y ASISTENCIA A LA POBLACION VICTIMA

Indicador de Producto	LINEA BASE	META PRODUCTO	LOGROS 2017	% de avance según meta P/D	Recursos
# de ayuda inmediata de alimentos	4800	10400	1.150	11%	150.000.000
# de ayuda inmediata en hogar de paso	200	400	35	9%	85.000.000
# de ayudas inmediatas en hospedaje	14	84	3	4%	1.500.000

SUBPROGRAMA 3. ATENCION Y ASISTENCIA A LA POBLACION VICTIMA

Indicador de Producto	LINEA BASE	META PRODUCTO	LOGROS 2017	% de avance según meta P/D	Recursos
# de organización de población desplazada en el municipio apoyada en emprendimiento	8	16	1	6%	20.000.000

SUBPROGRAMA 4. VERDAD Y JUSTICIA

Indicador de Producto	LINEA BASE	META PRODUCTO	LOGROS 2017	% de avance según meta P/D	Recursos
# de días de las victimas conmemorados	3	4	1	25%	6.000.000

SUBPROGRAMA 6. PARTICIPACION DE LAS VICTIMAS

Indicador de Producto	LINEA BASE	META PRODUCTO	LOGROS 2017	% de avance según meta P/D	Recursos
-----------------------	------------	---------------	-------------	----------------------------	----------

# de actas con registro de las decisiones tomadas en pro de mejorar las condiciones de las victimas	12	24	4	17%	
% de registros mensuales de solicitudes y respuesta a las victimas	0	100%	1	100%	
# de mesa fortalecida en logística para su funcionamiento	1	1	1	100%	50.000.000

Programa 3. Personas En Proceso De Reintegración.

SUBPROGRAMA 1. MOVILIZATE PARA LA PAZ

Indicador de Producto	LINEA BASE	META PRODUCTO	LOGROS 2017	% de avance según meta P/D	Recursos
# de Unidad Apalancadas	16	200	8		20.000.000

Programa 4. Casa De Justicia

SUBPROGRAMA 1. CASA DE JUSTICIA

Indicador de Producto	LINEA BASE	META PRODUCTO	LOGROS 2017	% de avance según meta P/D	Recursos
# de jornadas realizadas	12	30	9	77%	62.232.000
# de niños capacitados	400	2000	500	65%	3.407.949
# de estudiantes participando en programas de promoción de mecanismos alternativos de solución de conflictos	1200	2500	620	57%	3.407.949

Plan de Desarrollo Informe de Gestión 2017

# de estudiantes participando a talleres de prevención	2000	2000	600	70%	3.407.949
# de foros realizados	2	4	1	50%	4.249.313
# de mujeres participando activamente a talleres de prevención contra la mujer	200	400	1	25%	94.159.744
# de habitantes para población vulnerable participando en el foro	100	400	1	25%	
# de participante de población vulnerable que participan en el taller de reconstrucción del tejido social.	100	400	100	52%	
Casa de Justicia móvil en la zona rural	20	30	8	53%	

A continuación, mostramos los logros más destacados del Programa de Casa de Justicia a lo largo del año 2017.

- Se llevaron los servicios que presta la casa de Justicia a los barrios Canta Claro, la Urbanización el recuerdo, Mogambito, Edmundo Lopez 6 Etapa, barrios Los aruajos Viejos, Barrio la Candelaria esta oferta también contó con la presencia de los programas más Familias en Accion, Adulto Mayor, Sisen, Personería Municipal entre otros, se atendieron un total de 172 Personas.
- Se realizaron talleres lúdico recreativos de Prevención del abuso sexual en los barrios Los Alpes en el Barrio los nogales vereda tropical villa Jiménez



- Se realizaron talleres sobre Mecanismos alternativos de solución de conflictos en las Instituciones Educativas Villa Margarita, La Imaculada, Manual Ruiz Alvarez. Cristobal colon, Nacional Jose Maria Cordoba, Y Maria Goretti con el objetivo de dar a conocer las diferentes formas de resolver un conflicto sin llegar a la Violencia, ademas de entregaron cartillas y libretas con información sobre la temática propuesta.



- Se realizaron talleres sobre prevención de la violencia intrafamiliar en las siguientes instituciones educativas: Patio Bonito, Normal Superior Femenina, Mogambo, Isabel la católica, y Mercedes Ábrego. esta actividad estuvo dirigida a estudiantes

de los grados 6, 7, 8, 9, 10, 11, con el objetivo de darles a conocer cómo prevenir y actuar en caso de ser víctimas de la Violencia intrafamiliar, además se les entregó cartillas alusivas al tema y libretas y lapiceros con logos referentes a las problemáticas.



- Estuvimos realizando oferta de servicios en el corregimiento las Palomas, San Anterito donde se atendieron los usuarios que solicitaron los servicios que presta la Casa de Justicia en esta jornada de servicios también estuvo presente la oficina de adulto mayo, MAS familias en Acción, Adulto Mayor, Personería Municipal donde se beneficiaron más 200 personas

Plan de Desarrollo Informe de Gestión 2017



Programa 5. Protección Animal

SUBPROGRAMA 1. SENSIBILIZACIÓN PARA EL BIENESTAR ANIMAL

Indicador de Producto	LINEA BASE	META PRODUCTO	LOGROS 2017	% de avance según meta P/D	Recursos
# de talleres académicos y culturales para la promoción y bienestar animal	0	30	3	25%	
# de campañas realizadas	0	8	8	100%	

SUBPROGRAMA 2. CUIDADO DE LA FAUNA DOMESTICA

Indicador de Producto	LINEA BASE	META PRODUCTO	LOGROS 2017	% de avance según meta P/D	Recursos
# de actividades de apoyo	0	3	3	100%	

Plan de Desarrollo Informe de Gestión 2017

A continuación, mostramos los logros más destacados del Programa de Protección Animal a lo largo del año 2017.

- 3 jornadas de tenencia responsable de animales,
#1 tenencia responsable para la utilización de bozal, trailla, comportamiento, según código de policía.
#2 tenencia responsable ofreciendo charla de actualización de la ley 1774 y según código de policía desparasitación
#3 tenencia responsable de animales con la campaña mi mascota es tu familia en el barrio Risaralda donde se ofreció charlas hacia el buen cuidado de las mascotas, desparasitación, vacunación contra la rabia.
- Jornada de Adopción



Plan de Desarrollo Informe de Gestión 2017

- Día del Perro



- Jornada de Esterilización



**JORNADA ESTERILIZACIÓN
COMUNA 3**

SANTA FE
PASTRANA BORRERO
SANTANDER

BRISAS DEL SINÚ
PS
LA GRANJA

¿QUIERES AYUDAR A UN GATO
O A UN PERRO EN ESTADO DE
VULNERABILIDAD O DE CALLE?

06
JUNIO

7:00 AM
A
9:00 AM

EXCENCIÓN TRANSACCION
ANIMALANDIA
CALLE 5471 10

REQUISITOS PARA PARTICIPAR:

- EL GATO O PERRO DEBE SER MENOR A 6 MESES
- ELLEVAR EN AYUNAS AL ANIMAL
- ELLEVAR CORDÓN, MARCHA O GARCÍA
- ELLEVAR FOTOCOPIA DE UN SERVICIO PÚBLICO
- ELLEVAR DOCUMENTO DE IDENTIDAD

SE EVALUARÁ EL ESTADO DE SALUD DEL ANIMAL PARA VERIFICAR SI ES CANDIDATO.

  **#MonteriaAdelante**
GOBIERNO DE LA CIUDAD

4. Bueno Gobierno Y Participación Ciudadana

Sector: Fortalecimiento Institucional

Programa 1. Transparencia Y Eficiencia Organizacional

SUBPROGRAMA 1. FORTALECIMIENTO INSTITUCIONAL

Indicador de Producto	LÍNEA BASE	META PRODUCTO	LOGROS 2017	% de avance según meta P/D	Recursos
# de planta de personal estructura y ajustada	0	1	0,7	70%	100.000.000
# de plan de capacitaciones y bienestar realizado	0	1	6	700%	247.056.823
# de programa de seguridad social en el trabajo.	0	1	1	200%	50.000.000
% de actualización del pasivocol 5.0	0	1	1	200%	9.000.000

SUBPROGRAMA 2. BUEN GOBIERNO

Indicador de Producto	LÍNEA BASE	META PRODUCTO	LOGROS 2017	% de avance según meta P/D	Recursos
# de políticas públicas de la	0	1	1		
% de aumento en los indicadores de transparencia	61%	70%	1		
# de estrategias de fortalecimiento a Gobierno en línea implementadas	0	2	1		

A continuación, mostramos los logros más destacados del Sector de Fortalecimiento institucional a lo largo del año 2017.

de planta de personal estructura y ajustada

Se encuentra en ejecución del contrato para la realización de la reestructuración de la planta de personal globalizada que tuvo un valor de 100'000.000. Esta actividad tiene un número de 328 beneficiario proyectados y cubiertos. El proyecto aún no ha sido entregado, por lo tanto, no se cuentan con evidencias.

de plan de capacitaciones y bienestar realizado

El plan de capacitación y bienestar tuvo como recursos programados, ejecutados y programados por un valor de 247.056.823, se programó un numero de 89 beneficiario, con lo que se obtuvo un 100% de cobertura.

PLAN DE BIENESTAR

- **EJE CAFETERO**

Se coordinó, desarrollo y ejecutó una integración recreativa, deportiva y cultural para los funcionarios de la planta central de la alcaldía de montería.







- **ACTIVIDAD RECORRIDO TURISTICO ZOOCRIADERO**

Se coordinó, se desarrolló y ejecuto una jornada de caminata ecológica con los funcionarios de la planta central de la alcaldía de montería y sus hijos.







- **ACTIVIDAD RECORRIDO ISLAS DE SAN BERNARDO-ISLA TINTIPAN**

Se coordinó, desarrolló y ejecutó la actividad recreativa y turística de recorrido a la isla TITINPAN, recorrido panorámico, ecológico y fluvial en lancha turística de las islas cercanas y manglares de las islas de San Bernardo del Viento.



Plan de Desarrollo Informe de Gestión 2017



- **ACTIVIDAD DIA DEL PADRE**

Se coordinó, desarrolló y ejecuto la entrega de obsequios a los padres funcionarios de la planta central de la alcaldía de montería.



Plan de Desarrollo Informe de Gestión 2017



•
•

- **DIA DE LA MADRE**

Se coordinó, desarrolló y ejecuto la entrega de obsequios a las madres funcionarias de la planta central de la alcaldía de Montería.





- **ACTIVIDAD DE LA SECRETARIA**

Se realizó una cena dirigida a la celebración del día de la secretaria y la entrega de obsequios en agradecimiento por sus servicios a la alcaldía de Montería.





- **ACTIVIDAD DIA DEL NIÑO OBRA DE TEATRO LA BELLA Y LA BESTIA**

Para la celebración de esta fecha se ofreció la obra de teatro “La Bella y la Bestia”, con un cartel de gran proyección nacional, con el fin de compartir con los funcionarios de la planta central y sus hijos.



- **EVENTO DEPORTIVO (INAUGURACIÓN DEL SEGUNDO TORNEO DE MINFUTBOL MONTERÍA ADELANTE)**

Se realizó el torneo de mini futbol conformado por 10 equipos y se conformaron 2 grupos de 5 equipos cada uno, se realizó la premiación con trofeos, placas y medallas.



PLAN DE CAPACITACIONES

- **CAPACITACIONES A SECRETARIOS DE DESPACHOS**

Se coordinó, desarrolló y ejecuto el primer seminario de contratación estatal dirigidas a los secretarios de despachos y asesores jurídicos.



- **CAPACITACIÓN A INSPECTORES RURALES**

Se coordinaron y ejecutaron dos seminarios talleres a los inspectores de nuestra entidad para el mejoramiento de sus funciones, los cuales son los siguientes:

1. Planimetría y procedimiento judicial en accidentes de tránsito.
2. Taller básico de Word enfocado a las nuevas funciones de los inspectores.





- **CAPACITACIÓN GESTIÓN DOCUMENTAL**

Se coordinó y ejecutó la capacitación documental dirigida a auxiliares, secretarías y personal relacionado con la gestión del archivo de las dependencias de la alcaldía de montería, enfocada a la organización, manejo, control e inventario de documentos.



Plan de Desarrollo Informe de Gestión 2017



Plan de Desarrollo Informe de Gestión 2017



- **% DE ACTUALIZACIÓN DEL PASIVOCOL 5.0**

Se actualizó información de Funcionarios Activos, pensionados, sustitutos de pensionados fallecidos; información personal, historia laboral y grupo familiar de los funcionarios activos, así como la ubicación física de la hoja de vida dentro de los archivos de la entidad. Así como la actualización de la información del personal retirado.

Se atendieron, aclararon y justificaron las observaciones como resultado de validaciones a la base de datos que reportó el Ministerio de Hacienda y Crédito Público.

La evidencia correspondiente a este indicador es el informe oficial de pasivocol ubicada en la base de datos del ministerio de hacienda

Sector: Desarrollo Comunitario

Programa 1. Participando Colectivamente por una #Montería Adelante: Fortalecer el accionar colectivo de la sociedad civil en los asuntos públicos a través del fortalecimiento a las organizaciones sociales y de base comunitaria.

Indicador de Producto	LINEA BASE	META PRODUCTO	LOGROS 2017	% de avance según meta P/D	Recursos
% de personas mayores de 18 años que participan en Organizaciones sociales.	ND	60%	4	43%	40.000.000

A continuación, mostramos los logros más destacados del Programa de Participando Colectivamente a lo largo del año 2017.

- Capacitaciones

- 1 Cekar 2 foro de seguridad vial (dirigida a ediles y comunales)
2. Cekar construcción de un plan de desarrollo comuna y comunitario (dirigida a ediles y comunales)
3. El auditorio de la universidad del Sinú –presupuesto participativo (dirigida a ediles y comunales)
4. Auditorio ronda del Sinú contribución de las políticas públicas de cultura ciudadana (dirigida a ediles y comunales)
5. Auditorio Manuel Ruiz Álvarez ADEMACOR : XI Congreso de ediles de Colombia espacio de participación donde los ediles de montería y los invitados participaron de diferentes talleres, ponencias, charlas etc.

Programa 2. Valorando Lo Público Por Una #Montería Adelante Promover el involucramiento ciudadano en los asuntos públicos a través del fomento a las veedurías, instancias de participación ciudadana y control social

SUBPROGRAMA 2. INSTANCIAS DE PARTICIPACIÓN CIUDADANA ADELANTE

Indicador de Producto	LINEA BASE	META PRODUCTO	LOGROS 2017	% de avance según meta P/D	Recursos
# de Instancias de participación ciudadana, formales e informales,	5	13	2	38%	10.000.000

SUBPROGRAMA 3. POLÍTICA PÚBLICA DE PARTICIPACIÓN CIUDADANA ADELANTE

Indicador de Producto	LINEA BASE	META PRODUCTO	LOGROS 2017	% de avance según meta P/D	Recursos
# de Consejo Municipal de Participación Ciudadana creado y funcionando	0	1	1	200%	5.000.000

A continuación, mostramos los logros más destacados del Programa de Valorando Lo Público Por Una #Montería Adelante a lo largo del año 2017.

- Se continuo brindando asesoría a juntas de acción comunal y organizaciones sociales con el fin de fortalecer día a día esos centros de participación ciudadana tan importares para el gobierno de montería.



- Se continuo con el consejo de participación ciudadana, se creó la agenda que se seguirá consejo y se logró conceptualizar solo 2 de los 6 puntos que la conforman además de las fechas de las próximas reuniones que se acordó fueran 4 en esta participaron las diferentes secretarias y las diferentes organizaciones que conforman la diversidad de opiniones monterianas negritudes, juventudes, comunidad LGTBI, ediles, comunales entre otras.



Programa 3: Mi Barrio Adelante: Este programa busca ser enlace entre las comunidades, sus diferentes actores y la administración.

**SUBPROGRAMA 1. POLÍTICA PÚBLICA DE PARTICIPACIÓN CIUDADANA
ADELANTE**

Indicador de Producto	LINEA BASE	META PRODUCTO	LOGROS 2017	% de avance según meta P/D	Recursos
# de programas barrio implementadas	0	1	1	200%	200.000.000
# de jornadas de mi barrio realizados	0	40	6	43%	298.000.000
# de jueves de comuna realizados en el periodo 2016-2019	0	40	7	53%	12.000.000
# de encuentros ciudadanos rurales realizados en el periodo 2016 2019	0	40	28	140%	45.000.000

A continuación, mostramos los logros más destacados del Mi Barrio a lo largo del año 2017.

- ✓ Realizamos el XI Congreso de Ediles de Colombia del 3 al 6 de agosto de 2017. Que contó con la participación de más de 1.000 ediles de todo el país, donde se abarcaron temas para el fomento de la participación ciudadana.
- ✓ Entrega del bus oficina, premio otorgado por el Ministerio del Interior en el año 2016 como mejor programa nacional al fomento de la participación ciudadana.

ACTIVIDADES EXTRAS A EDILES

Se le brindó apoyo constante en las diferentes actividades a través de ASOMIJAL:

- Asamblea general de Ediles en Montería
- Se envió una comitiva de 4 ediles a la Asamblea General de Fenaedilco en Bogotá.
- Capacitación “Líderes Digitales” como fomento para el buen uso de las herramientas tecnológicas.

ENCUENTROS COMUNITARIOS O JUEVES DE COMUNA

De conformidad con los lineamientos constitucionales y legales. Entre otros, la Administración Municipal propició escenarios de participación ciudadana para el seguimiento del Plan de Desarrollo 2016-2019, uno de ellos fueron los denominados: Jueves de Comuna, cuya organización es responsabilidad del programa Mi Barrio.

A la fecha se han realizado (22) encuentros comunitarios, en las comunas: 1, 2, 3, 4, 5, 6, 7, 8, 9.

VISITAS A BARRIOS

A través de las diferentes actividades (Atención a JAC, socializaciones, primeras piedras, maratón de visitas, comités cívicos, reuniones con ediles, líderes en general y habitantes, visitamos 113 barrios de la ciudad.

APOYO A JUNTAS DE ACCIÓN COMUNAL

Asesoría y acompañamiento permanente a las diferentes JAC del Municipio en:

- Apoyo juegos deportivos comunales
- Acompañamiento logístico día nacional del comunal
- Capacitación a las Juntas Administradoras Locales en Procesos de Participación Ciudadana y Fortalecimiento Organizacional y Construcción del Plan de Desarrollo Comunal y Comunitario.
- Consolidación del Consejo Municipal de Participación Ciudadana.

FERIA DE SERVICIOS MI BARRIO

Plan de Desarrollo Informe de Gestión 2017



Uno de los desafíos de la administración actual radica en la construcción de ciudad con y para la ciudadanía, permitiendo desarrollo sostenible, control social y cultura ciudadana por parte de sus habitantes. Esto se logra generando confianza en el monteriano hacia sus gobernantes, acercándolo al aparato administrativo local. De este modo, se emprendió la labor de diseñar y establecer el alcance del “PROGRAMA MI BARRIO” y su implementación, teniendo como principal objetivo acercar el Gobierno a la ciudad, y de esta forma conseguir que el eslogan de esta administración sea un sentir con el que se identifiquen plenamente todos los ciudadanos “Montería Adelante Gobierno de la Ciudad”.

Es así, que durante el año 2017 se efectuaron (8) jornadas en los barrios: **Los Colores, Villa Jiménez, Los Araujos, Santa Fe, El Recuerdo, Jaraquiel, Mocarí y Villa Rocío**, Con una duración de 5 horas cada una; quedan pendientes (2) que serían en **Furatena y Garzones**, para completar (10) jornadas conforme a lo establecido en el Plan de Acción. Donde se benefician de toda la oferta institucional de la Alcaldía y de los servicios de entidades aliadas como:

- ✓ Banco Agrario
- ✓ Servicio Nacional de Aprendizaje - Sena
- ✓ Colpensiones
- ✓ Corporación Universitaria de Caribe – Cecar
- ✓ Instituto Tecnológico San Agustín
- ✓ Servigenerales
- ✓ Proactiva
- ✓ Policía Metropolitana de Montería
- ✓ Brigada 11 - Ejército Nacional
- ✓ Liga Contra el Cancer (**nuevo**)