

**MUNICIPIO DE MONTERIA**  
**Nit: 800.096.734 - 1**  
**ESTADO DE SITUACIÓN FINANCIERA**  
**COMPARATIVO**  
**A DICIEMBRE DE 2018 - A DICIEMBRE DE 2017**



CODIGO

**ACTIVOS**


**ACTIVOS CORRIENTES**

		Vigencia		Variaciones	
		2018	2017	Absoluta	Relativa
<b>11</b>	<b>EFFECTIVO</b>	<b>164,684,374,595.11</b>	<b>127,367,998,650.28</b>	<b>37,316,375,944.83</b>	<b>29.30%</b>
<b>1110</b>	<b>DEPOSITOS EN INSTITUCIONES FINANCIERAS</b>	<b>164,684,374,595.11</b>	<b>127,367,998,650.28</b>	<b>37,316,375,944.83</b>	<b>29.30%</b>
111005	CUENTAS CORRIENTES	18,508,444,875.78	19,570,666,380.50	-1,062,221,504.72	-5.43%
111006	CUENTAS DE AHORRO	146,175,929,719.33	107,797,332,269.78	38,378,597,449.55	35.60%
<b>12</b>	<b>INVERSIONES</b>	<b>1,213,389,000.00</b>	<b>1,213,389,000.00</b>	<b>0.00</b>	<b>0.00%</b>
<b>1202</b>	<b>INVERSIONES ADMINISTRACIÓN DE LIQUIDEZ EN TÍTULOS PARTICIPATIVOS</b>	<b>0.00</b>	<b>1,213,389,000.00</b>	<b>-1,213,389,000.00</b>	<b>-100.00%</b>
120203	CUOTAS O PARTES DE INTERÉS SOCIAL	0.00	1,213,389,000.00	-1,213,389,000.00	-100.00%
<b>1224</b>	<b>INVERSIONES DE ADMINISTRACIÓN DE LIQUIDEZ AL COSTO</b>	<b>1,213,389,000.00</b>	<b>0.00</b>	<b>1,213,389,000.00</b>	<b>100.00%</b>
122415	Cuotas o partes de interés social	1,213,389,000.00	0.00	1,213,389,000.00	100.00%
<b>13</b>	<b>RENTAS POR COBRAR</b>	<b>494,594,841,988.09</b>	<b>249,466,813,263.45</b>	<b>245,128,028,724.64</b>	<b>98.26%</b>
<b>1305</b>	<b>VIGENCIA ACTUAL</b>	<b>201,318,867,400.21</b>	<b>39,722,457,334.15</b>	<b>161,596,410,066.06</b>	<b>406.81%</b>
130507	IMPUESTO PREDIAL UNIFICADO	172,678,065,652.66	24,653,144,157.75	148,024,921,494.91	600.43%
130508	IMPUESTO DE INDUSTRIA Y COMERCIO	7,889,169,355.00	1,660,315,282.00	6,228,854,073.00	375.16%
130519	IMPUESTO DE DELINEACION URBANA, ESTUDIOS Y APROBACION DE PLANOS	947,546,159.00	0.00	947,546,159.00	100.00%
130521	IMPUESTO DE AVISOS, TABLEROS Y VALLAS	574,119,655.00	369,042,736.00	205,076,919.00	55.57%
130533	IMPUESTO SOBRE VEHÍCULOS AUTOMOTORES	2,499,441,476.00	0.00	2,499,441,476.00	100.00%
130535	SOBRETASA A LA GASOLINA	9,283,776,000.00	9,283,776,000.00	0.00	0.00%
130559	IMPUESTO DE CIRCULACION Y TRANSITO	190,188,818.00	190,188,818.00	0.00	0.00%
130562	SOBRETASA BOMBERIL	7,256,560,284.55	3,565,990,340.40	3,690,569,944.15	103.49%
<b>1310</b>	<b>VIGENCIAS ANTERIORES</b>	<b>0.00</b>	<b>209,744,355,929.30</b>	<b>-209,744,355,929.30</b>	<b>-100.00%</b>
131007	IMPUESTO PREDIAL UNIFICADO	0.00	200,519,480,711.70	-200,519,480,711.70	-100.00%
131008	IMPUESTO DE INDUSTRIA Y COMERCIO	0.00	8,488,678,368.00	-8,488,678,368.00	-100.00%
131020	IMPUESTO DE AVISOS, TABLEROS Y VALLAS	0.00	193,732,937.00	-193,732,937.00	-100.00%
131059	SOBRETASA BOMBERIL	0.00	542,463,912.60	-542,463,912.60	-100.00%

Email: [contabilidad@monteria.gov.co](mailto:contabilidad@monteria.gov.co)

Tel. 792 45 45

Dirección: Cl 27 Cra. 3 Esq.



**MUNICIPIO DE MONTERIA**  
**Nit: 800.096.734 - 1**  
**ESTADO DE SITUACIÓN FINANCIERA**  
**COMPARATIVO**  
**A DICIEMBRE DE 2018 - A DICIEMBRE DE 2017**



CODIGO


Vigencia		Variaciones	
2018	2017	Absoluta	Relativa

<b>1311</b>	<b>CONTRIBUCIONES, TASAS E INGRESOS NO TRIBUTARIOS</b>	<b>172,461,562,664.26</b>	<b>0.00</b>	<b>172,461,562,664.26</b>	<b>100.00%</b>
131101	Tasas	596,897,000.00	0.00	596,897,000.00	100.00%
131102	Multas	93,124,461.43	0.00	93,124,461.43	100.00%
131103	Intereses	65,806,676,718.00	0.00	65,806,676,718.00	100.00%
131104	Sanciones	617,351,000.00	0.00	617,351,000.00	100.00%
131108	Formularios y especies valoradas	86,101,000.00	0.00	86,101,000.00	100.00%
131116	Derechos de tránsito	90,939,397,779.93	0.00	90,939,397,779.93	100.00%
131127	Contribuciones	13,548,813,704.90	0.00	13,548,813,704.90	100.00%
131190	Otras contribuciones, tasas e ingresos no tributarios	773,201,000.00	0.00	773,201,000.00	100.00%
<b>1337</b>	<b>TRANSFERENCIAS POR COBRAR</b>	<b>32,852,480,606.62</b>	<b>0.00</b>	<b>32,852,480,606.62</b>	<b>100.00%</b>
133701	Sistema General de Seguridad Social en Salud	6,102,791,387.97	0.00	6,102,791,387.97	100.00%
133702	Sistema General de Regalías	11,300,699,204.97	0.00	11,300,699,204.97	100.00%
133704	Sistema General de Participaciones - Participación para educación	3,437,213,264.67	0.00	3,437,213,264.67	100.00%
133705	Sistema General de Participaciones - Participación para propósito general	1,445,232,254.01	0.00	1,445,232,254.01	100.00%
133706	Sistema General de Participaciones - Participación para pensiones - Fondo Nacional de Pensiones de las Entidades Territoriales	1,954,148,455.00	0.00	1,954,148,455.00	100.00%
133707	Sistema General de Participaciones - Programas de alimentación escolar	211,091,618.00	0.00	211,091,618.00	100.00%
133710	Sistema General de Participaciones - Participación para agua potable y saneamiento básico	1,798,644,101.00	0.00	1,798,644,101.00	100.00%
133712	Otras transferencias	6,602,660,321.00	0.00	6,602,660,321.00	100.00%
<b>1384</b>	<b>OTRAS CUENTAS POR COBRAR</b>	<b>9,179,108,000.00</b>	<b>0.00</b>	<b>9,179,108,000.00</b>	<b>100.00%</b>
138408	Cuotas partes de pensiones	165,530,000.00	0.00	165,530,000.00	100.00%
138490	Otras cuentas por cobrar	9,013,578,000.00	0.00	9,013,578,000.00	100.00%
<b>1385</b>	<b>CUENTAS POR COBRAR DE DIFÍCIL RECAUDO</b>	<b>78,782,823,317.00</b>	<b>0.00</b>	<b>78,782,823,317.00</b>	<b>100.00%</b>
138514	IMPUESTOS	78,782,823,317.00	0.00	78,782,823,317.00	100.00%

Email: [contabilidad@monteria.gov.co](mailto:contabilidad@monteria.gov.co)

Tel. 792 45 45

Dirección: Cl 27 Cra. 3 Esq.



**MUNICIPIO DE MONTERIA**  
**Nit: 800.096.734 - 1**  
**ESTADO DE SITUACIÓN FINANCIERA**  
**COMPARATIVO**  
**A DICIEMBRE DE 2018 - A DICIEMBRE DE 2017**




CODIGO		Vigencia		Variaciones	
		2018	2017	Absoluta	Relativa
<b>14</b>	<b>DEUDORES</b>	<b>0.00</b>	<b>538,238,767,357.93</b>	<b>-538,238,767,357.93</b>	<b>-100.00%</b>
<b>1401</b>	<b>INGRESOS NO TRIBUTARIOS</b>	<b>0.00</b>	<b>190,512,707,285.75</b>	<b>-190,512,707,285.75</b>	<b>-100.00%</b>
140101	TASAS	0.00	596,897,000.00	-596,897,000.00	-100.00%
140102	MULTAS	0.00	14,907,000.00	-14,907,000.00	-100.00%
140103	INTERESES	0.00	84,496,895,000.00	-84,496,895,000.00	-100.00%
140104	SANCIONES	0.00	617,351,000.00	-617,351,000.00	-100.00%
140114	FORMULARIOS Y ESPECIES VALORADAS	0.00	86,101,000.00	-86,101,000.00	-100.00%
140129	DERECHOS DE TRÁNSITO	0.00	91,103,573,000.00	-91,103,573,000.00	-100.00%
140152	CONCESIONES	0.00	628,568,000.00	-628,568,000.00	-100.00%
140160	CONTRIBUCIONES	0.00	12,195,214,285.75	-12,195,214,285.75	-100.00%
140190	OTROS DEUDORES POR INGRESOS NO TRIBUTARIOS	0.00	773,201,000.00	-773,201,000.00	-100.00%
<b>1413</b>	<b>TRANSFERENCIAS POR COBRAR</b>	<b>0.00</b>	<b>24,481,322,491.97</b>	<b>-24,481,322,491.97</b>	<b>-100.00%</b>
141311	SISTEMA GENERAL DE SEGURIDAD SOCIAL EN SALUD	0.00	6,102,791,387.97	-6,102,791,387.97	-100.00%
141314	OTRAS TRANSFERENCIAS	0.00	13,767,641,425.00	-13,767,641,425.00	-100.00%
141317	SISTEMA GENERAL DE PARTICIPACIONES-PARTICIPACIÓN PARA PROPÓSITO GENERAL	0.00	904,361,080.00	-904,361,080.00	-100.00%
141318	SISTEMA GENERAL DE PARTICIPACIONES-PARTICIPACIÓN PARA PENSIONES - FONDO NACIONAL DE PENSIONES DE LAS ENTIDADES TERRITORIALES	0.00	1,954,148,455.00	-1,954,148,455.00	-100.00%
141319	SISTEMA GENERAL DE PARTICIPACIONES-PROGRAMAS DE ALIMENTACIÓN ESCOLAR	0.00	460,288,213.00	-460,288,213.00	-100.00%
141322	SISTEMA GENERAL DE PARTICIPACIONES-PARTICIPACIÓN PARA AGUA POTABLE Y SANEAMIENTO BÁSICO	0.00	1,292,091,931.00	-1,292,091,931.00	-100.00%
<b>1420</b>	<b>AVANCES Y ANTICIPOS ENTREGADOS</b>	<b>0.00</b>	<b>183,117,972,808.48</b>	<b>-183,117,972,808.48</b>	<b>-100.00%</b>
142013	ANTICIPOS PARA PROYECTOS DE INVERSIÓN	0.00	183,117,972,808.48	-183,117,972,808.48	-100.00%
<b>1424</b>	<b>RECURSOS ENTREGADOS EN ADMINISTRACIÓN</b>	<b>0.00</b>	<b>126,415,865,771.73</b>	<b>-126,415,865,771.73</b>	<b>-100.00%</b>
142402	EN ADMINISTRACIÓN	0.00	126,415,865,771.73	-126,415,865,771.73	-100.00%
<b>1425</b>	<b>DEPÓSITOS ENTREGADOS EN GARANTÍA</b>	<b>0.00</b>	<b>4,531,791,000.00</b>	<b>-4,531,791,000.00</b>	<b>-100.00%</b>
142503	DEPÓSITOS JUDICIALES	0.00	4,492,416,000.00	-4,492,416,000.00	-100.00%
142590	OTROS DEPÓSITOS ENTREGADOS	0.00	39,375,000.00	-39,375,000.00	-100.00%
<b>1470</b>	<b>OTROS DEUDORES</b>	<b>0.00</b>	<b>9,179,108,000.00</b>	<b>-9,179,108,000.00</b>	<b>-100.00%</b>
147008	CUOTAS PARTES DE PENSIONES	0.00	165,530,000.00	-165,530,000.00	-100.00%
147013	EMBARGOS JUDICIALES	0.00	8,980,173,000.00	-8,980,173,000.00	-100.00%
147090	OTROS DEUDORES	0.00	33,405,000.00	-33,405,000.00	-100.00%
<b>TOTAL ACTIVOS CORRIENTES</b>		<b>660,492,605,583.20</b>	<b>916,286,968,271.66</b>	<b>-255,794,362,688.46</b>	<b>-27.92%</b>

Email: [contabilidad@monteria.gov.co](mailto:contabilidad@monteria.gov.co)

Tel. 792 45 45

Dirección: Cl 27 Cra. 3 Esq.



**MUNICIPIO DE MONTERIA**  
**Nit: 800.096.734 - 1**  
**ESTADO DE SITUACIÓN FINANCIERA**  
**COMPARATIVO**  
**A DICIEMBRE DE 2018 - A DICIEMBRE DE 2017**




CODIGO		Vigencia		Variaciones	
		2018	2017	Absoluta	Relativa
	<b>ACTIVOS NO CORRIENTES</b>				
<b>16</b>	<b>PROPIEDADES. PLANTA Y EQUIPO</b>	<b>429,951,940,594.59</b>	<b>198,170,817,921.18</b>	<b>231,781,122,673.41</b>	<b>116.96%</b>
<b>1605</b>	<b>TERRENOS</b>	<b>36,266,763,099.18</b>	<b>25,641,386,099.18</b>	<b>10,625,377,000.00</b>	<b>41.44%</b>
160501	URBANOS	34,746,910,341.98	24,321,013,338.72	10,425,897,003.26	42.87%
160502	RURALES	775,270,996.74	575,791,000.00	199,479,996.74	34.64%
160503	TERRENOS CON DESTINACION AMBIENTAL	744,581,760.46	744,581,760.46	0.00	0.00%
<b>1615</b>	<b>CONSTRUCCIONES EN CURSO</b>	<b>52,245,789,163.52</b>	<b>49,902,022,000.00</b>	<b>2,343,767,163.52</b>	<b>4.70%</b>
161501	EDIFICACIONES	6,333,777,619.52	4,789,691,000.00	1,544,086,619.52	32.24%
161590	OTRAS CONSTRUCCIONES EN CURSO	45,912,011,544.00	45,112,331,000.00	799,680,544.00	1.77%
<b>1640</b>	<b>EDIFICACIONES</b>	<b>143,549,877,061.53</b>	<b>130,777,008,970.00</b>	<b>12,772,868,091.53</b>	<b>9.77%</b>
164001	EDIFICIOS Y CASAS	14,800,792,000.00	8,173,513,000.00	6,627,279,000.00	81.08%
164009	COLEGIOS Y ESCUELAS	113,769,277,639.53	107,623,688,548.00	6,145,589,091.53	5.71%
164019	INSTALACIONES DEPORTIVAS Y RECREACIALES	6,333,483,422.00	6,333,483,422.00	0.00	0.00%
164090	OTRAS EDIFICACIONES	8,646,324,000.00	8,646,324,000.00	0.00	0.00%
<b>1655</b>	<b>MAQUINARIA Y EQUIPO</b>	<b>247,971,788.00</b>	<b>99,667,922.00</b>	<b>148,303,866.00</b>	<b>148.80%</b>
165590	OTRAS MAQUINARIAS Y EQUIPOS	247,971,788.00	99,667,922.00	148,303,866.00	148.80%
<b>1660</b>	<b>EQUIPO MEDICO CIENTIFICO</b>	<b>150,652,000.00</b>	<b>150,652,000.00</b>	<b>0.00</b>	<b>0.00%</b>
166001	EQUIPO DE INVESTIGACION	7,813,000.00	7,813,000.00	0.00	0.00%
166003	EQUIPOS DE URGENCIA	142,839,000.00	142,839,000.00	0.00	0.00%
<b>1665</b>	<b>MUEBLES. ENSERES Y EQUIPOS DE OFICINA</b>	<b>2,484,084,622.00</b>	<b>1,742,983,930.00</b>	<b>741,100,692.00</b>	<b>42.52%</b>
166501	MUEBLES Y ENSERES	1,884,475,750.00	1,528,496,930.00	355,978,820.00	23.29%
166502	EQUIPOS Y MAQUINAS DE OFICINA	599,608,872.00	214,487,000.00	385,121,872.00	179.55%
<b>1670</b>	<b>EQUIPOS DE COMUNICACION Y COMPUTACION</b>	<b>1,098,930,000.00</b>	<b>485,030,000.00</b>	<b>613,900,000.00</b>	<b>126.57%</b>
167001	EQUIPO DE COMUNICACION	114,080,000.00	114,080,000.00	0.00	0.00%
167002	EQUIPOS DE COMPUTACION	984,850,000.00	370,950,000.00	613,900,000.00	165.49%
<b>1675</b>	<b>EQUIPO DE TRANSPORTE. TRACCION Y ELEVACION</b>	<b>649,750,000.00</b>	<b>649,750,000.00</b>	<b>0.00</b>	<b>0.00%</b>
167502	TERRESTRE	643,758,000.00	643,758,000.00	0.00	0.00%
167590	OTROS EQUIPOS DE TRANSPORTE. TRACCION Y ELEVACION	5,992,000.00	5,992,000.00	0.00	0.00%

Email: [contabilidad@monteria.gov.co](mailto:contabilidad@monteria.gov.co)

Tel. 792 45 45

Dirección: Cl 27 Cra. 3 Esq.



MUNICIPIO DE MONTERIA  
Nit: 800.096.734 - 1  
ESTADO DE SITUACIÓN FINANCIERA  
COMPARATIVO




A DICIEMBRE DE 2018 - A DICIEMBRE DE 2017

CODIGO		Vigencia		Variaciones	
		2018	2017	Absoluta	Relativa
1680	EQUIPO DE COMEDOR. COCINA.DESPENSA Y HOTEL	224,000.00	224,000.00	0.00	0.00%
168002	EQUIPOS DE RESTAURANTE Y CAFETERIA	224,000.00	224,000.00	0.00	0.00%
1685	DEPRECIACION ACUMULADA (CR)	-11,800,644,655.00	-11,277,907,000.00	522,737,655.00	4.64%
168501	EDIFICACIONES	-10,363,201,000.00	-10,363,201,000.00	0.00	0.00%
168505	EQUIPO MEDICO CIENTIFICO	-150,652,000.00	-150,652,000.00	0.00	0.00%
168506	MUEBLES.ENSERES Y EQUIPOS DE OFICINA	-399,087,655.00	0.00	399,087,655.00	100.00%
168507	EQUIPO DE COMUNICACION Y COMPUTACION	-237,730,000.00	-114,080,000.00	123,650,000.00	108.39%
168508	EQUIPO DE TRANSP. TRACCION Y ELEVACION	-649,750,000.00	-649,750,000.00	0.00	0.00%
168509	EQUIPO DE COMEDOR.COCINA.DESPENSA Y HOTEL	-224,000.00	-224,000.00	0.00	0.00%
17	BIENES DE BENEFICIO Y USO PUBLICO	213,281,704,962.04	210,107,649,939.00	3,174,055,023.04	1.51%
1705	BIENES DE BENEF. Y USO PUB. EN CONSTRUCCION	49,985,366,320.69	49,731,678,163.00	253,688,157.69	0.51%
170501	RED TERRESTRE	9,752,935,000.00	9,752,935,000.00	0.00	0.00%
170505	PARQUES RECREACIONALES	9,766,569,157.69	9,512,881,000.00	253,688,157.69	2.67%
170590	OTROS BIENES DE BENEFICIO Y USO PUBLICO	30,465,862,163.00	30,465,862,163.00	0.00	0.00%
1710	BIENES DE BENEFICIO Y USO PUB. EN SERVICIO	248,719,762,688.00	248,295,972,870.00	423,789,818.00	0.17%
171001	RED TERRESTRE	217,222,460,500.00	216,798,670,682.00	423,789,818.00	0.20%
171004	PLAZAS PUBLICAS	583,052,000.00	583,052,000.00	0.00	0.00%
171005	PARQUES RECREACIONALES	10,542,957,188.00	10,542,957,188.00	0.00	0.00%
171090	OTROS BIENES DE BENEF. Y USO PUB. EN SERVICIO (PREDIOS)	20,371,293,000.00	20,371,293,000.00	0.00	0.00%
1711	BIENES DE USO PÚBLICO EN SERVICIO-CONCESIONES	1,878,578,071.35	0.00	1,878,578,071.35	100.00%
171190	Otros bienes de uso público en servicio-concesiones	1,878,578,071.35	0.00	1,878,578,071.35	100.00%
1785	AMORT.ACUM.DE BENEF. Y USO PUB. (CR)	-87,302,002,118.00	-87,920,001,094.00	-617,998,976.00	-0.70%
178501	RED TERRESTRE	-65,640,522,000.00	-65,640,522,000.00	0.00	0.00%
178504	PLAZAS PUBLICAS	-583,052,000.00	-583,052,000.00	0.00	0.00%
178505	PARQUES RECREACIONALES	-7,629,742,000.00	-7,629,742,000.00	0.00	0.00%
178590	OTROS BIENES DE BENEFICIO Y USO PUBLICO	-13,448,686,118.00	-14,066,685,094.00	-617,998,976.00	-4.39%

Email: contabilidad@monteria.gov.co

Tel. 792 45 45

Dirección: Cl 27 Cra. 3 Esq.



**MUNICIPIO DE MONTERIA**  
**Nit: 800.096.734 - 1**  
**ESTADO DE SITUACIÓN FINANCIERA**  
**COMPARATIVO**  
**A DICIEMBRE DE 2018 - A DICIEMBRE DE 2017**




CODIGO		Vigencia		Variaciones	
		2018	2017	Absoluta	Relativa
<b>19</b>	<b>OTROS ACTIVOS</b>	<b>499,834,537,594.44</b>	<b>199,056,908,747.01</b>	<b>300,777,628,847.43</b>	<b>151.10%</b>
<b>1901</b>	<b>RESERVA FINANCIERA ACTUARIAL</b>	<b>0.00</b>	<b>183,521,390,747.01</b>	<b>-183,521,390,747.01</b>	<b>-100.00%</b>
190104	ENCARGOS FIDUCIARIOS	0.00	183,521,390,747.01	-183,521,390,747.01	-100.00%
<b>1904</b>	<b>PLAN DE ACTIVOS PARA BENEFICIOS POSEMPLEO</b>	<b>179,608,730,949.13</b>	<b>0.00</b>	<b>179,608,730,949.13</b>	<b>100.00%</b>
190404	Encargos fiduciarios	179,608,730,949.13	0.00	179,608,730,949.13	100.00%
<b>1906</b>	<b>AVANCES Y ANTICIPOS ENTREGADOS</b>	<b>225,371,114,543.60</b>	<b>0.00</b>	<b>225,371,114,543.60</b>	<b>100.00%</b>
190690	Otros avances y anticipos	225,371,114,543.60	0.00	225,371,114,543.60	100.00%
<b>1908</b>	<b>RECURSOS ENTREGADOS EN ADMINISTRACIÓN</b>	<b>90,040,039,101.71</b>	<b>0.00</b>	<b>90,040,039,101.71</b>	<b>100.00%</b>
190802	Encargo fiduciario - Fiducia de inversión	33,662,563,241.36	0.00	33,662,563,241.36	100.00%
190803	Encargo fiduciario - Fiducia de administración y pagos	56,377,475,860.35	0.00	56,377,475,860.35	100.00%
<b>1909</b>	<b>DEPÓSITOS ENTREGADOS EN GARANTÍA</b>	<b>4,531,791,000.00</b>	<b>0.00</b>	<b>4,531,791,000.00</b>	<b>100.00%</b>
190903	Depósitos judiciales	4,492,416,000.00	0.00	4,492,416,000.00	100.00%
190990	Otros depósitos entregados	39,375,000.00	0.00	39,375,000.00	100.00%
<b>1970</b>	<b>INTANGIBLES</b>	<b>282,862,000.00</b>	<b>282,862,000.00</b>	<b>0.00</b>	<b>0.00%</b>
197005	DERECHOS	9,613,000.00	9,613,000.00	0.00	0.00%
197008	SOFTWARE	273,249,000.00	273,249,000.00	0.00	0.00%
<b>1999</b>	<b>VALORIZACIONES</b>	<b>0.00</b>	<b>15,252,656,000.00</b>	<b>-15,252,656,000.00</b>	<b>-100.00%</b>
199952	TERRENOS	0.00	8,625,377,000.00	-8,625,377,000.00	-100.00%
199962	EDIFICACIONES	0.00	6,627,279,000.00	-6,627,279,000.00	-100.00%
<b>TOTAL ACTIVOS NO CORRIENTES</b>		<b>1,143,068,183,151.07</b>	<b>607,335,376,607.19</b>	<b>535,732,806,543.88</b>	<b>88.21%</b>
<b>1</b>	<b>TOTAL ACTIVOS</b>	<b>1,803,560,788,734.27</b>	<b>1,523,622,344,878.85</b>	<b>279,938,443,855.42</b>	<b>18.37%</b>

Email: [contabilidad@monteria.gov.co](mailto:contabilidad@monteria.gov.co)

Tel. 792 45 45

Dirección: Cl 27 Cra. 3 Esq.



MUNICIPIO DE MONTERIA  
Nit: 800.096.734 - 1  
ESTADO DE SITUACIÓN FINANCIERA  
COMPARATIVO




A DICIEMBRE DE 2018 - A DICIEMBRE DE 2017

CODIGO		Vigencia		Variaciones	
		2018	2017	Absoluta	Relativa
PASIVOS					
22	OPERACIONES DE CRÉDITO PÚBLICO Y FINANCIAMIENTO CON BANCA CENTRAL	0.00	69,176,695,000.00	-69,176,695,000.00	-100.00%
2208	OPERACIONES DE CRÉDITO PÚBLICO INTERNAS DE LARGO PLAZO	0.00	69,176,695,000.00	-69,176,695,000.00	-100.00%
220830	PRÉSTAMOS BANCA COMERCIAL	0.00	69,176,695,000.00	-69,176,695,000.00	-100.00%
23	PRESTAMOS POR COBRAR	59,969,682,505.00	0.00	59,969,682,505.00	100.00%
2314	FINANCIAMIENTO INTERNO DE LARGO PLAZO	59,969,682,505.00	0.00	59,969,682,505.00	100.00%
231401	Préstamos banca comercial	59,969,682,505.00	0.00	59,969,682,505.00	100.00%
24	CUENTAS POR PAGAR	36,502,101,968.44	20,719,534,559.92	15,782,567,408.52	76.17%
2401	ADQUISICION DE BIENES Y SERVICIOS NACIONALES	31,226,332,106.29	18,113,393,590.40	13,112,938,515.89	72.39%
240101	BIENES Y SERVICIOS	1,101,803,304.92	683,253,581.92	418,549,723.00	61.26%
240102	PROYECTOS DE INVERSION	30,124,528,801.37	17,430,140,008.48	12,694,388,792.89	72.83%
2403	TRANSFERENCIAS	864,511,680.00	740,503,607.00	124,008,073.00	16.75%
240315	OTRAS TRANSFERENCIAS	864,511,680.00	740,503,607.00	124,008,073.00	16.75%
2407	RECURSOS A FAVOR DE TERCEROS	1,361,578,838.01	0.00	1,361,578,838.01	100.00%
240790	Otros recursos a favor de terceros	1,361,578,838.01	0.00	1,361,578,838.01	100.00%
2424	DESCUENTOS DE NÓMINA	63,424,400.00	0.00	63,424,400.00	100.00%
242401	Aportes a fondos pensionales	36,746,500.00	0.00	36,746,500.00	100.00%
242402	Aportes a seguridad social en salud	26,677,900.00	0.00	26,677,900.00	100.00%
2425	ACREEDORES	0.00	769,990,641.18	-769,990,641.18	-100.00%
242504	SERVICIOS PÚBLICOS	0.00	46,543,605.00	-46,543,605.00	-100.00%
242507	ARRENDAMIENTOS	0.00	29,648,535.00	-29,648,535.00	-100.00%
242508	VIÁTICOS Y GASTOS DE VIAJE	0.00	4,467,832.00	-4,467,832.00	-100.00%
242510	SEGUROS	0.00	115,729,885.00	-115,729,885.00	-100.00%
242518	APORTES A FONDOS PENSIONALES	0.00	36,746,500.00	-36,746,500.00	-100.00%
242519	APORTES A SEGURIDAD SOCIAL EN SALUD	0.00	26,677,900.00	-26,677,900.00	-100.00%
242520	APORTES AL ICBF, SENA Y CAJAS DE COMPENSACIÓN	0.00	23,772,100.00	-23,772,100.00	-100.00%
242532	APORTE RIESGOS PROFESIONALES	0.00	1,548,900.00	-1,548,900.00	-100.00%
242541	APORTES A ESCUELAS INDUSTRIALES, INSTITUTOS TÉCNICOS Y ESAP	0.00	4,762,000.00	-4,762,000.00	-100.00%
242552	HONORARIOS	0.00	28,800,000.00	-28,800,000.00	-100.00%
242553	SERVICIOS	0.00	451,293,384.18	-451,293,384.18	-100.00%

Email: contabilidad@monteria.gov.co

Tel. 792 45 45

Dirección: Cl 27 Cra. 3 Esq.



**MUNICIPIO DE MONTERIA**  
**Nit: 800.096.734 - 1**  
**ESTADO DE SITUACIÓN FINANCIERA**  
**COMPARATIVO**  
**A DICIEMBRE DE 2018 - A DICIEMBRE DE 2017**




CODIGO		Vigencia		Variaciones	
		2018	2017	Absoluta	Relativa
<b>2430</b>	<b>SUBSIDIOS ASIGNADOS</b>	<b>548,317,185.00</b>	<b>548,317,185.00</b>	<b>0.00</b>	<b>0.00%</b>
243002	EDUCACION	548,317,185.00	548,317,185.00	0.00	0.00%
<b>2436</b>	<b>RETENCION EN LA FUENTE E IMPUESTO TIMBRE</b>	<b>605,182,429.00</b>	<b>547,327,134.00</b>	<b>57,855,295.00</b>	<b>10.57%</b>
243603	HONORARIOS	68,784,076.00	18,497,246.00	50,286,830.00	271.86%
243605	SERVICIOS	12,910,455.00	6,541,314.00	6,369,141.00	97.37%
243608	COMPRAS	9,683,372.00	2,757,814.00	6,925,558.00	251.12%
243612	ENAJENACION PROP.PLANTA Y EQUIPO P.NATURAL	147,099,060.00	68,408,470.00	78,690,590.00	115.03%
243615	A empleados articulos 383 ET	99,898,000.00	123,039,077.00	-23,141,077.00	-18.81%
243625	IMPTO A LAS VENTAS RETENIDO POR CONSIGNAR	91,835,375.00	23,888,356.00	67,947,019.00	284.44%
243626	CONTRATOS DE OBRAS	174,972,091.00	304,194,857.00	-129,222,766.00	-42.48%
<b>2453</b>	<b>RECURSOS RECIBIDOS EN ADMINISTRACIÓN</b>	<b>0.00</b>	<b>2,402.34</b>	<b>-2,402.34</b>	<b>-100.00%</b>
245301	EN ADMINISTRACIÓN	0.00	2,402.34	-2,402.34	-100.00%
<b>2490</b>	<b>OTRAS CUENTAS POR PAGAR</b>	<b>1,832,755,330.14</b>	<b>0.00</b>	<b>1,832,755,330.14</b>	<b>100.00%</b>
249027	Viáticos y gastos de viaje	18,951,506.00	0.00	18,951,506.00	100.00%
249028	Seguros	260,263,655.00	0.00	260,263,655.00	100.00%
249034	Aportes a escuelas industriales, institutos técnicos y ESAP	4,762,001.00	0.00	4,762,001.00	100.00%
249050	Aportes al ICBF y SENA	11,096,800.00	0.00	11,096,800.00	100.00%
249051	Servicios públicos	86,516,247.00	0.00	86,516,247.00	100.00%
249054	Honorarios	149,801,156.00	0.00	149,801,156.00	100.00%
249055	Servicios	1,114,550,123.18	0.00	1,114,550,123.18	100.00%
249058	Arrendamiento operativo	89,811,468.00	0.00	89,811,468.00	100.00%
<b>25</b>	<b>OBLIGAC LABORAL Y DE SEGURO SOCIAL INTEGRAL</b>	<b>63,298,574,680.48</b>	<b>1,870,786,190.49</b>	<b>61,427,788,489.99</b>	<b>3283.53%</b>
<b>2505</b>	<b>SALARIOS Y PRESTACIONES SOCIALES</b>	<b>0.00</b>	<b>1,796,680,475.50</b>	<b>-1,796,680,475.50</b>	<b>-100.00%</b>
250501	NOMINA POR PAGAR	0.00	500,306,447.50	-500,306,447.50	-100.00%
250502	CESANTIAS	0.00	3,203,608.00	-3,203,608.00	-100.00%
250504	VACACIONES	0.00	15,109,390.00	-15,109,390.00	-100.00%
250505	PRIMA DE VACACIONES	0.00	293,930,022.00	-293,930,022.00	-100.00%
250506	PRIMA DE SERVICIOS	0.00	306,265,268.00	-306,265,268.00	-100.00%
250507	PRIMA DE NAVIDAD	0.00	406,749,641.00	-406,749,641.00	-100.00%
250512	BONIFICACIONES	0.00	52,584,172.00	-52,584,172.00	-100.00%
250515	OTRAS PRIMAS	0.00	4,999,160.00	-4,999,160.00	-100.00%
250590	OTROS SALARIOS Y PRESTACIONES SOCIALES	0.00	213,532,767.00	-213,532,767.00	-100.00%

Email: [contabilidad@monteria.gov.co](mailto:contabilidad@monteria.gov.co)

Tel. 792 45 45

Dirección: Cl 27 Cra. 3 Esq.



**MUNICIPIO DE MONTERIA**  
**Nit: 800.096.734 - 1**  
**ESTADO DE SITUACIÓN FINANCIERA**  
**COMPARATIVO**  
**A DICIEMBRE DE 2018 - A DICIEMBRE DE 2017**




CODIGO		Vigencia		Variaciones	
		2018	2017	Absoluta	Relativa
<b>2510</b>	<b>PENSIONES Y PRESTACIONES ECONÓMICAS POR PAGAR</b>	<b>0.00</b>	<b>74,105,714.99</b>	<b>-74,105,714.99</b>	<b>-100.00%</b>
251005	MESADAS PENSIONALES NO RECLAMADAS	0.00	25,237,039.00	-25,237,039.00	-100.00%
251006	CUOTAS PARTES DE PENSIONES	0.00	48,868,675.99	-48,868,675.99	-100.00%
<b>2511</b>	<b>BENEFICIOS A LOS EMPLEADOS A CORTO PLAZO</b>	<b>4,854,695,961.10</b>	<b>0.00</b>	<b>4,854,695,961.10</b>	<b>100.00%</b>
251101	Nómina por pagar	1,594,843,675.64	0.00	1,594,843,675.64	100.00%
251102	Cesantías	165,057,608.00	0.00	165,057,608.00	100.00%
251103	Intereses sobre cesantías	19,327,000.00	0.00	19,327,000.00	100.00%
251104	Vacaciones	88,311,039.00	0.00	88,311,039.00	100.00%
251105	Prima de vacaciones	656,587,576.00	0.00	656,587,576.00	100.00%
251106	Prima de servicios	769,857,268.00	0.00	769,857,268.00	100.00%
251107	Prima de navidad	1,086,048,271.00	0.00	1,086,048,271.00	100.00%
251109	Bonificaciones	167,549,531.00	0.00	167,549,531.00	100.00%
251110	Otras primas	10,358,895.00	0.00	10,358,895.00	100.00%
251111	Aportes a riesgos laborales	1,548,804.00	0.00	1,548,804.00	100.00%
251124	Aportes a cajas de compensación familiar	12,675,300.00	0.00	12,675,300.00	100.00%
251190	Otros beneficios a los empleados a corto plazo	282,530,993.46	0.00	282,530,993.46	100.00%
<b>2514</b>	<b>BENEFICIOS POSEMPLEO - PENSIONES</b>	<b>58,443,878,719.38</b>	<b>0.00</b>	<b>58,443,878,719.38</b>	<b>100.00%</b>
251404	Mesadas pensionales no reclamadas	247,462,383.00	0.00	247,462,383.00	100.00%
251405	Cuotas partes de pensiones	11,986,675.99	0.00	11,986,675.99	100.00%
251410	Cálculo actuarial de pensiones actuales	58,184,429,660.39	0.00	58,184,429,660.39	100.00%
<b>26</b>	<b>OTROS BONOS Y TITULOS EMITIDOS</b>	<b>0.00</b>	<b>22,140,318,000.00</b>	<b>-22,140,318,000.00</b>	<b>-100.00%</b>
<b>2625</b>	<b>BONOS PENSIONALES</b>	<b>0.00</b>	<b>22,140,318,000.00</b>	<b>-22,140,318,000.00</b>	<b>-100.00%</b>
262501	CUOTAS PARTES DE BONOS PENSIONALES EMITIDOS	0.00	22,140,318,000.00	-22,140,318,000.00	-100.00%
<b>27</b>	<b>PASIVOS ESTIMADOS</b>	<b>14,958,062,000.00</b>	<b>62,868,925,480.88</b>	<b>-47,910,863,480.88</b>	<b>-76.21%</b>
<b>2701</b>	<b>LITIGIOS Y DEMANDAS</b>	<b>14,958,062,000.00</b>	<b>0.00</b>	<b>14,958,062,000.00</b>	<b>100.00%</b>
270101	Civiles	10,885,365,000.00	0.00	10,885,365,000.00	100.00%
270102	Penales	1,116,506,000.00	0.00	1,116,506,000.00	100.00%
270104	Obligaciones fiscales	437,996,000.00	0.00	437,996,000.00	100.00%
270190	Otros litigios y demandas	2,518,195,000.00	0.00	2,518,195,000.00	100.00%

Email: [contabilidad@monteria.gov.co](mailto:contabilidad@monteria.gov.co)

Tel. 792 45 45

Dirección: Cl 27 Cra. 3 Esq.



**MUNICIPIO DE MONTERIA**  
**Nit: 800.096.734 - 1**  
**ESTADO DE SITUACIÓN FINANCIERA**  
**COMPARATIVO**




**A DICIEMBRE DE 2018 - A DICIEMBRE DE 2017**

CODIGO		Vigencia		Variaciones	
		2018	2017	Absoluta	Relativa
<b>2710</b>	<b>PROVISIÓN PARA CONTINGENCIAS</b>	<b>0.00</b>	<b>14,958,062,000.00</b>	<b>-14,958,062,000.00</b>	<b>-100.00%</b>
271005	LITIGIOS	0.00	10,885,365,000.00	-10,885,365,000.00	-100.00%
271006	OBLIGACIONES POTENCIALES	0.00	437,996,000.00	-437,996,000.00	-100.00%
271008	FONDOS DE PENSIONES	0.00	1,116,506,000.00	-1,116,506,000.00	-100.00%
271090	OTRAS PROVISIONES PARA CONTINGENCIAS	0.00	2,518,195,000.00	-2,518,195,000.00	-100.00%
<b>2715</b>	<b>PROVISIÓN PARA PRESTACIONES SOCIALES</b>	<b>0.00</b>	<b>549,678,000.00</b>	<b>-549,678,000.00</b>	<b>-100.00%</b>
271501	CESANTÍAS	0.00	161,854,000.00	-161,854,000.00	-100.00%
271502	INTERESES SOBRE CESANTÍAS	0.00	19,327,000.00	-19,327,000.00	-100.00%
271503	VACACIONES	0.00	53,650,000.00	-53,650,000.00	-100.00%
271504	PRIMA DE SERVICIOS	0.00	62,872,000.00	-62,872,000.00	-100.00%
271506	PRIMA DE VACACIONES	0.00	67,508,000.00	-67,508,000.00	-100.00%
271507	BONIFICACIONES	0.00	39,909,000.00	-39,909,000.00	-100.00%
271509	PRIMA DE NAVIDAD	0.00	144,558,000.00	-144,558,000.00	-100.00%
<b>2720</b>	<b>PROVISIÓN PARA PENSIONES</b>	<b>0.00</b>	<b>47,361,185,480.88</b>	<b>-47,361,185,480.88</b>	<b>-100.00%</b>
272003	CÁLCULO ACTUARIAL DE PENSIONES ACTUALES	0.00	175,540,264,480.88	-175,540,264,480.88	-100.00%
272004	PENSIONES ACTUALES POR AMORTIZAR (DB)	0.00	-128,179,079,000.00	128,179,079,000.00	-100.00%
<b>29</b>	<b>OTROS PASIVOS</b>	<b>11,828,073,591.52</b>	<b>187,233,985.24</b>	<b>11,640,839,606.28</b>	<b>6217.27%</b>
<b>2902</b>	<b>RECURSOS RECIBIDOS EN ADMINISTRACIÓN</b>	<b>5,677,552.99</b>	<b>0.00</b>	<b>5,677,552.99</b>	<b>100.00%</b>
290201	En administración	5,677,552.99	0.00	5,677,552.99	100.00%
<b>2905</b>	<b>RECAUDOS A FAVOR DE TERCEROS</b>	<b>0.00</b>	<b>187,233,985.24</b>	<b>-187,233,985.24</b>	<b>-100.00%</b>
290590	OTROS RECAUDOS A FAVOR DE TERCEROS	0.00	187,233,985.24	-187,233,985.24	-100.00%
<b>2919</b>	<b>BONOS PENSIONALES</b>	<b>11,822,396,038.53</b>	<b>0.00</b>	<b>11,822,396,038.53</b>	<b>100.00%</b>
291901	Cuotas partes de bonos pensionales emitidos	11,822,396,038.53	0.00	11,822,396,038.53	100.00%
<b>2</b>	<b>TOTAL PASIVOS</b>	<b>186,556,494,745.44</b>	<b>176,963,493,216.53</b>	<b>9,593,001,528.91</b>	<b>5.42%</b>

Email: [contabilidad@monteria.gov.co](mailto:contabilidad@monteria.gov.co)

Tel. 792 45 45

Dirección: Cl 27 Cra. 3 Esq.



**MUNICIPIO DE MONTERIA**  
**Nit: 800.096.734 - 1**  
**ESTADO DE SITUACIÓN FINANCIERA**  
**COMPARATIVO**  
**A DICIEMBRE DE 2018 - A DICIEMBRE DE 2017**




CODIGO		Vigencia		Variaciones	
		2018	2017	Absoluta	Relativa
	<b>PATRIMONIO</b>				
<b>31</b>	<b>HACIENDA PUBLICA</b>	<b>262,327,274,593.13</b>	<b>1,346,658,851,662.32</b>	<b>-1,084,331,577,069.19</b>	<b>-80.52%</b>
<b>3105</b>	<b>CAPITAL FISCAL</b>	<b>911,262,710,734.56</b>	<b>876,724,471,563.00</b>	<b>34,538,239,171.56</b>	<b>3.94%</b>
310504	MUNICIPIO	0.00	876,724,471,563.00	-876,724,471,563.00	-100.00%
310506	Capital Fiscal	911,262,710,734.56	0.00	911,262,710,734.56	100.00%
<b>3106</b>	<b>CAPITAL DE LOS FONDOS DE RESERVAS DE PENSIONES</b>	<b>-10,823,244,179.51</b>	<b>0.00</b>	<b>-10,823,244,179.51</b>	<b>100.00%</b>
310601	CAPITAL DE LOS FONDOS DE RESERVAS DE PENSIONES	-10,823,244,179.51	0.00	-10,823,244,179.51	100.00%
<b>3110</b>	<b>RESULTADO DEL EJERCICIO</b>	<b>85,363,781,376.60</b>	<b>24,310,106,688.80</b>	<b>61,053,674,687.80</b>	<b>251.15%</b>
311001	EXCEDENTE DEL EJERCICIO	85,363,781,376.60	24,310,106,688.80	61,053,674,687.80	251.15%
<b>3115</b>	<b>SUPERÁVIT POR VALORIZACIÓN</b>	<b>0.00</b>	<b>15,252,656,000.00</b>	<b>-15,252,656,000.00</b>	<b>-100.00%</b>
311552	TERRENOS	0.00	8,625,377,000.00	-8,625,377,000.00	-100.00%
311562	EDIFICACIONES	0.00	6,627,279,000.00	-6,627,279,000.00	-100.00%
<b>3125</b>	<b>PATRIMONIO PÚBLICO INCORPORADO</b>	<b>0.00</b>	<b>447,861,001,410.52</b>	<b>-447,861,001,410.52</b>	<b>100.00%</b>
312525	BIENES	0.00	502,655,529,699.69	-502,655,529,699.69	-100.00%
312527	OBLIGACIONES ( DB)	0.00	-54,794,528,289.17	54,794,528,289.17	-100.00%
<b>3128</b>	<b>PROVISIONES, AGOTAMIENTO, DEPRECIACIONES Y AMORTIZACIONES (DB)</b>	<b>0.00</b>	<b>-17,489,384,000.00</b>	<b>17,489,384,000.00</b>	<b>-100.00%</b>
312801	PROVISIONES PARA PROPIEDADES, PLANTA Y EQUIPO	0.00	-10,475,122,000.00	10,475,122,000.00	-100.00%
312805	AMORTIZACIÓN DE PROPIEDADES, PLANTA Y EQUIPO	0.00	-745,914,000.00	745,914,000.00	-100.00%
312806	AMORTIZACIÓN DE BIENES DE USO PÚBLICO	0.00	-5,660,729,000.00	5,660,729,000.00	-100.00%
312807	AMORTIZACIÓN DE OTROS ACTIVOS	0.00	-607,619,000.00	607,619,000.00	-100.00%
<b>3145</b>	<b>IMPACTOS POR LA TRANSICIÓN AL NUEVO MARCO DE REGULACIÓN</b>	<b>631,015,913,962.84</b>	<b>0.00</b>	<b>631,015,913,962.84</b>	<b>100.00%</b>
314501	Efectivo y equivalentes al efectivo	21,929,010,332.95	0.00	21,929,010,332.95	100.00%
314503	Cuentas por cobrar	47,175,030,178.29	0.00	47,175,030,178.29	100.00%
314506	Propiedades, planta y equipo	423,703,642,241.88	0.00	423,703,642,241.88	100.00%
314515	Cuentas por pagar	131,574,061,997.72	0.00	131,574,061,997.72	100.00%
314518	Provisiones	6,634,169,212.00	0.00	6,634,169,212.00	100.00%
<b>3151</b>	<b>GANANCIAS O PÉRDIDAS POR PLANES DE BENEFICIOS A LOS EMPLEADOS</b>	<b>185,132,094.34</b>	<b>0.00</b>	<b>185,132,094.34</b>	<b>100.00%</b>
315102	Ganancias o pérdidas por actualización de los activos del plan de beneficios posempleo	185,132,094.34	0.00	185,132,094.34	100.00%

Email: [contabilidad@monteria.gov.co](mailto:contabilidad@monteria.gov.co)

Tel. 792 45 45

Dirección: Cl 27 Cra. 3 Esq.



MUNICIPIO DE MONTERIA  
Nit: 800.096.734 - 1  
ESTADO DE SITUACIÓN FINANCIERA  
COMPARATIVO  
A DICIEMBRE DE 2018 - A DICIEMBRE DE 2017



CODIGO		Vigencia		Variaciones	
		2018	2017	Absoluta	Relativa
3	TOTAL PATRIMONIO	1,617,004,293,988.83	1,346,658,851,662.32	270,345,442,326.51	20.08%
Dif 2					
	TOTAL PASIVO MAS PATRIMONIO	1,803,560,788,734.27	1,523,622,344,878.85	279,938,443,855.42	18.37%
812004	ADMINISTRATIVAS	63,571,597,139.00	63,571,597,139.00	0.00	0.00%
8120	LITIGIOS Y MECANISMOS ALTERNATIVOS DE SOLOCION DE CONFLICTOS	63,571,597,139.00	63,571,597,139.00	0.00	0.00%
81	DERECHOS CONTIGENTES	63,571,597,139.00	63,571,597,139.00	0.00	0.00%
830617	ADMINISTRATIVAS	3,580,962,947.62	0.00	3,580,962,947.62	100.00%
8306	LITIGIOS Y MECANISMOS ALTERNATIVOS DE SOLOCION DE CONFLICTOS	3,580,962,947.62	0.00	3,580,962,947.62	100.00%
83	DERECHOS CONTIGENTES	3,580,962,947.62	0.00	3,580,962,947.62	100.00%
890506	LITIGIOS Y MECANISMO ALTERNATIVOS DE SOLOCION DE CONFLICTOS	-63,571,597,139.00	-63,571,597,139.00	0.00	0.00%
8905	DERECHOS CONTIGENTES POR CONTRA	-63,571,597,139.00	-63,571,597,139.00	0.00	0.00%
891502	LITIGIOS Y MECANISMO ALTERNATIVOS DE SOLOCION DE CONFLICTOS	-3,580,962,947.62	0.00	-3,580,962,947.62	100.00%
8915	DERECHOS CONTIGENTES POR CONTRA	-3,580,962,947.62	0.00	-3,580,962,947.62	100.00%
89	DEUDORES POR CONTRA (CR)	-67,152,560,086.62	-63,571,597,139.00	-3,580,962,947.62	5.63%
8	CUENTAS DE ORDEN DEUDORAS	0.00	0.00	0.00	0.00%

  
MARCOS DANIEL PINEDA GARCIA  
Representante Legal  
Alcalde Municipal

  
VoBo. KARINA MARIA OTERO BUELVAS  
Secretaria de Hacienda Municipal

  
ALVARO REGINO OSPINA  
Cordinador Contratista - Oficina de Contabiliad  
TP. 186699 - T

NOTA: Las Notas adjuntas son parte integral de los Estados Financieros.  
Esta información se firma con Salvedad.

Email: contabilidad@monteria.gov.co

Tel. 792 45 45

Dirección: Cl 27 Cra. 3 Esq.