



**Alcaldía De Montería
Control Interno**

**INFORME DE AUSTERIDAD Y EFICIENCIA DEL GASTO PÚBLICO
DE LA ALCALDIA DE MONTERIA TERCER TRIMESTRE JULIO-
SEPTIEMBRE 30 – 2021**

**ALCALDÍA DE MONTERÍA
OFICINA DE CONTROL INTERNO
OCTUBRE 2021**

Gobierno de La **GENTE**



Alcaldía De Montería Control Interno

INFORME DE AUSTERIDAD Y EFICIENCIA DEL GASTO PÚBLICO DE LA ALCALDIA DE MONTERÍA, TERCER TRIMESTRE 2021.

La oficina de control interno, dando cumplimiento al marco legal en materia de austeridad y eficiencia del gasto público y en atención a su rol de seguimiento y evaluación, presenta el siguiente informe para el periodo comprendido entre el 01 de Julio y el 30 de septiembre de 2021.

Marco Normativo General

Decreto 26 de 1998. "por el cual se dictan normas de austeridad en el gasto público"

Decreto 1737 de 1998. "por el cual se expiden medidas de austeridad y eficiencia y se someten a condiciones especiales la asunción de los compromisos por parte de las entidades públicas que manejen recursos del tesoro público"

Decreto 1738 de 1998. "por el cual se dictan medidas para la debida recaudación y administración de rentas y caudales públicos tendientes a reducir el gasto público"

Decreto 2209 de 1998. "por el cual se modifican parcialmente los decretos 1737 y 1738 del 21 de agosto de 1998.

Decreto 2445 de 2000. "por el cual se modifican los artículos 8, 12, 15 y 17 del decreto 1738 de 1998"

Decreto 2465. "por el cual se modifica el artículo 8 del decreto 1737 de 1998"

Decreto 1598 de 2011. "por el cual se modifica el artículo 15 del decreto 1737 de 1998"

Ley 1474 de julio de 2011. "por el cual se dictan normas orientadas fortalecer mecanismos de prevención, investigación y sanción de actos de corrupción y la efectividad del control de la gestión pública.

Directiva presidencial 03 de abril de 2012. Plan de mejoramiento, informe mensual de seguimiento, austeridad del gasto.

Directiva presidencial 04 del 3 de abril de 2012. Eficiencia administrativa y lineamientos de la política cero papeles en la administración pública.

Directiva presidencial No. 06 del 2 de diciembre de 2014. Por el cual establece direcciones para racionalizar los gastos de funcionamiento del estado en el marco del Plan de Austeridad.

Decreto 0984 del 14 de mayo de 2012." Modificación del artículo 22 del decreto 1737 de 1998". En el cual indica:

"ARTÍCULO 22. Las oficinas de control interno verificaran en forma mensual el cumplimiento de estas disposiciones, como las demás de restricción de gasto que continúan vigentes; estas dependencias prepararán y enviarán al representante legal de entidad u organismo



Alcaldía De Montería
Control Interno

respectivo, un informe trimestral, que determine el grado de cumplimiento de estas disposiciones y las acciones que deben tomar al respecto.

Si se requiere tomar medidas antes de la presentación del informe, así lo hará saber el responsable del control interno del organismo. En todo caso será responsabilidad de los secretarios de generales, o quienes hagan sus veces, por el estricto cumplimiento de las disposiciones aquí contenidas.

El informe de Austeridad que presentan los jefes de control interno, podrá ser objeto de seguimiento por parte de la contraloría general de la República a través del ejercicio de sus auditorías regulares.

Objetivo General.

Verificar el cumplimiento de las políticas de eficiencia y austeridad en el gasto público, para el tercer trimestre de 2021, en cumplimiento de las normas dictadas por el gobierno nacional.

Metodología

El informe se elaboró con base en la información obtenida directamente de los informes de ejecución presupuestal de gasto, **obligaciones**, que corresponden al periodo julio-septiembre de 2021 e informes Generados por el área de contabilidad, presupuesto, almacén, talento humano.

Periodicidad del Informe

De acuerdo con el artículo 22 del Decreto 1737 de 1998, la oficina de Control Interno realizará un informe trimestral.

Alcance del Seguimiento

Realizar análisis y evaluación sobre la evolución de los gastos sometidos a política de austeridad, de acuerdo con lo establecido en los decretos N° 1737 de 1998, 984 del 14 de mayo de 2012 y Directiva Presidencial 06 de 2014.

1. PLANTA DE PERSONAL

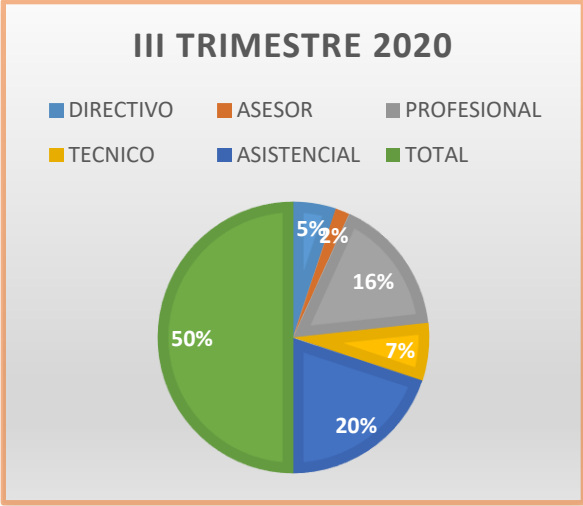
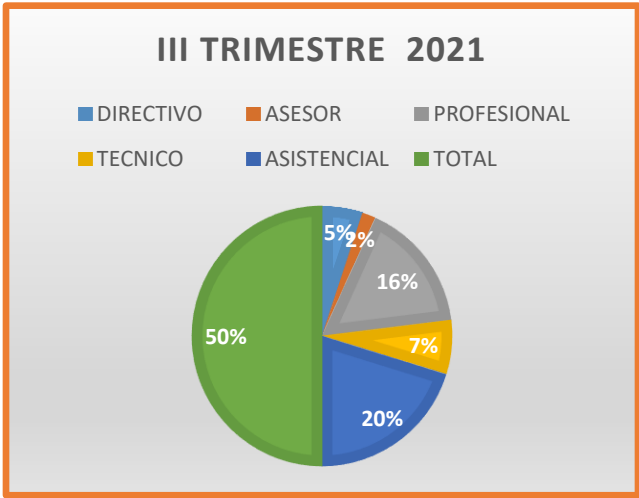
PLANTA DE PERSONAL ACTIVO EN LA ALCALDÍA

NIVEL	III TRIMESTRE 2020	III TRIMESTRE 2021
DIRECTIVO	9	9
ASESOR	3	3
PROFESIONAL	29	29
TECNICO	12	12
ASISTENCIAL	35	36
TOTAL	88	89

La planta de personal de la Alcaldía de Montería a septiembre 30 de 2021, de acuerdo el Decreto N° 0379 de 2005. Presenta 89 funcionarios activos.



Alcaldía De Montería
Control Interno



1.2 GASTOS DE PERSONAL

INFORME ADMINISTRACION DE PERSONAL ACTIVO - ALCALDIA DE MONTERIA				
	III TRIM 2020	III TRIM 2021	VARIACION ABSOLUTA	VARIACION RELATIVA
SUELDOS	1.054.771.922	1.068.072.224	13.300.302	1.26%
PRIMA DE VACACIONES	10.134.899	33.889.246	23.754.347	234%
BONIFICACION POR SERVICIOS PRESTADOS	6.617.637	22.128.168	15.510.531	234%
BONIFICACION	1.260.502	4.214.889	2.954.387	234%

En el período vigencia 2021 se observa un aumento relativo en la prima de vacaciones y bonificaciones del 234% una cifra bastante elevada, lo anterior se debe a que en el mes de junio vigencia 2020 ingresaron dos secretarios (Gobierno y Transito) Por ende los pagos por este concepto se realizaron en este período 2021.

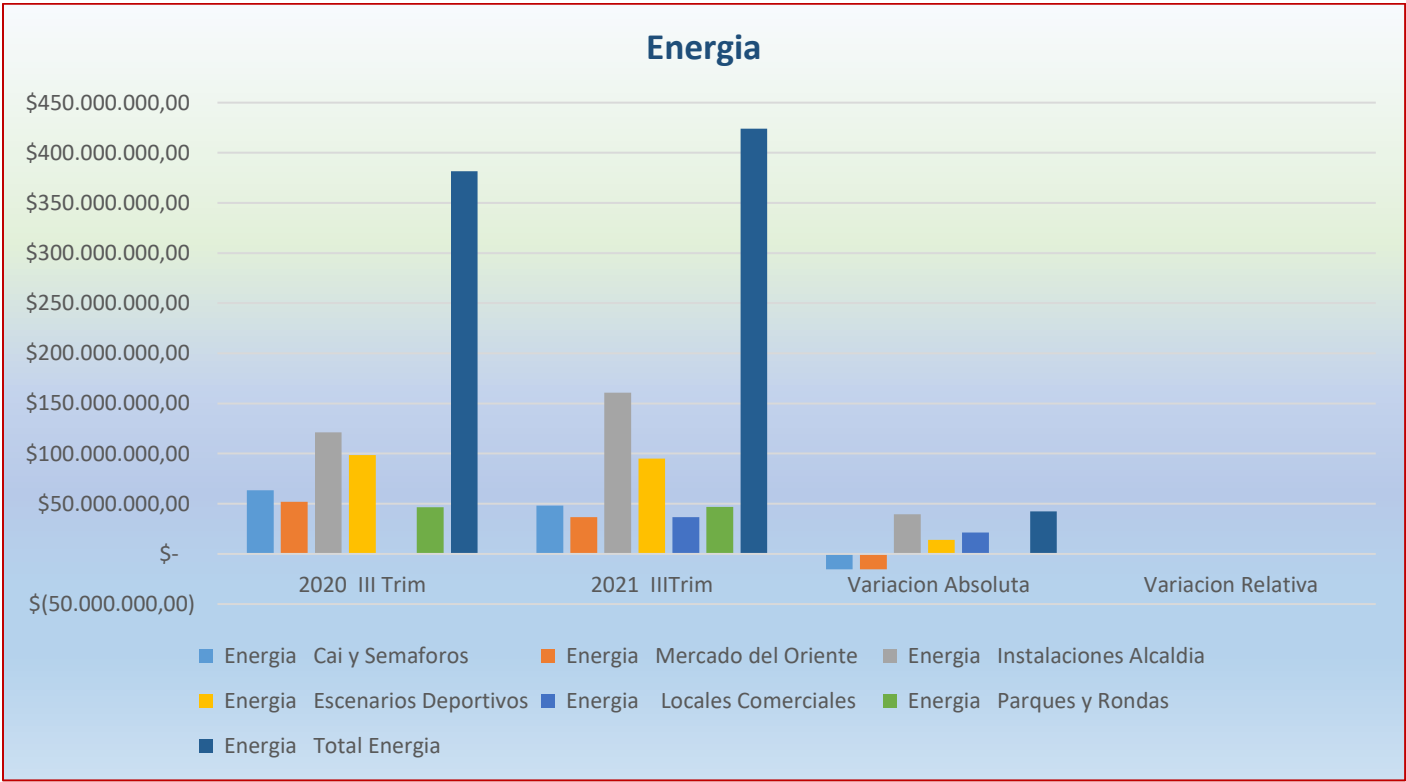


Alcaldía De Montería
Control Interno

2. SERVICIOS PÚBLICOS

Vigencia		2020 III Trim	2021 IIITrim	Variacion Absoluta	Variacion Relativa
Energia	Cai y Semaforos	\$ 63.472.190,00	\$ 48.002.680,00	\$ (15.469.510,00)	-24%
	Mercado del Oriente	\$ 51.905.050,00	\$ 36.662.720,00	\$ (15.242.330,00)	-29%
	Instalaciones Alcaldia	\$ 121.226.520,00	\$ 160.661.990,00	\$ 39.435.470,00	33%
	Escenarios Deportivos	\$ 98.518.930,00	\$ 95.099.670,00	\$ 14.125.230,00	-3%
	Locales Comerciales		\$ 36.523.020,00		0%
	Parques y Rondas	\$ 46.559.620,00	\$ 46.994.200,00	\$ 434.580,00	1%
	Total Energia	\$ 381.682.310,00	\$ 423.944.280,00	\$ 42.261.970,00	11%
Telefonia Fija					
	Telefonos Administracion	\$ 95.291.640,00	\$ 32.148.742,00	\$ 50.731.050,00	-66%
Telefonia Movil					
	Claro Administracion	\$ 11.213.692,65	\$ 10.748.916,86	\$ (464.775,79)	-4%
	Total Telefonía	\$ 106.505.332,65	\$ 42.897.658,86	\$ (63.607.673,79)	-60%
Surtigas	Asuntos Indigenas	\$ 543.864,00	\$ 111.967,00	\$ (431.897,00)	-79%
	Asilo el perpetuo socorro	\$ -	\$ 786.087,00	\$ -	0%
	Total	\$ 543.864,00	\$ 1.003.055,00	\$ 459.191,00	84%
Acueducto y Alcantarillado	CAI	\$ 5.941.414,00	\$ 7.544.901,00	\$ 1.603.487,00	27%
	Instalaciones Alcaldia	\$ 49.047.449,00	\$ 109.921.901,00	\$ 60.874.452,00	124%
	Escenarios Deportivos	\$ 33.264.750,00	\$ 44.419.856,00	\$ 11.155.106,00	34%
	Parques y Rondas	\$ 6.141.594,00	\$ 11.282.001,00	\$ 5.140.407,00	84%
	Total	\$ 94.395.207,00	\$ 173.168.659,00	\$ 78.773.452,00	83%
Combustibles					
	Vehiculos Administración				

2.1 ENERGIA





Alcaldía De Montería

Control Interno

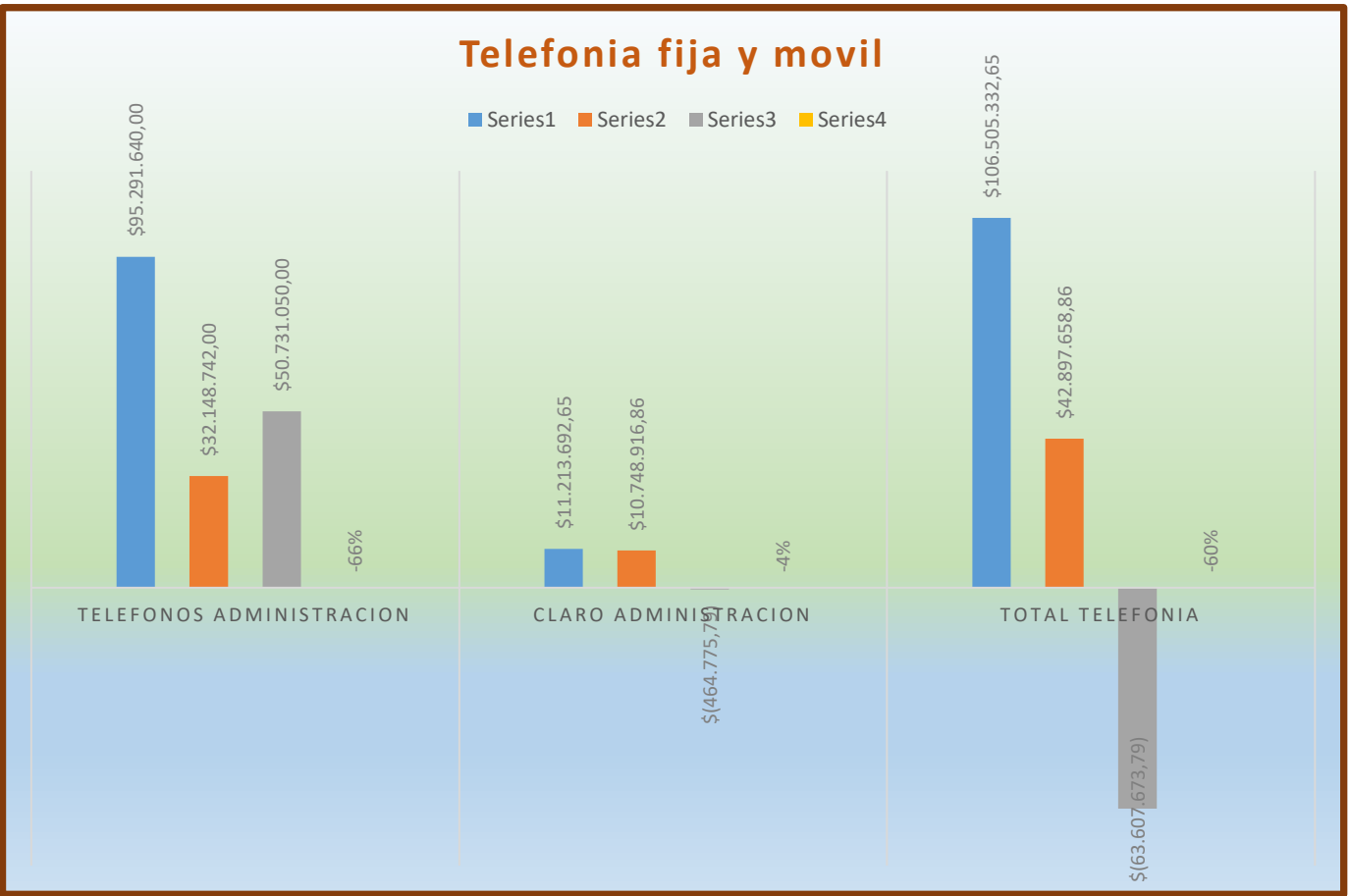
De acuerdo con la información suministrada, La demanda del servicio de energía aumento en el segundo trimestre del 2021, de manera general con una variación relativa del **11%** con respecto al segundo trimestre del año anterior (2020).

Las áreas donde se observa mayor aumento son: **INSTALACIONES DE LA ALCALDIA** con un incremento relativo del **33%**, **PARQUES Y RONDAS** con incremento relativo de **1%**, Los que presentan disminución relativa son: **ESCENARIOS DEPORTIVOS** con una disminución del **3%**, **CAI Y SEMAFOROS** presenta disminución del **24%**, **MERCADO DEL ORIENTE** tubo una disminución relativa del **29%**, lo anterior obedece que en la vigencia anterior 2020 se dio apertura de estos escenarios.

En el tercer trimestre 2021 se facturan pagos de energía por concepto de **LOCALES COMERCIALES** a cargo de la Alcaldía de Montería por valor de \$ 36.523.020 lo anterior obedece que a la fecha algunos locales no han sido ocupados por comerciantes.

2.2 Telefonía Fija.

Se observa una disminución en la vigencia 2021 con respecto al trimestre del año 2020, equivalente a una variación relativa de **-66%**. Lo anterior obedece a que en el período 2020 tercer trimestre se facturaron pagos correspondientes al segundo trimestre.



2.3 Telefonía Móvil:

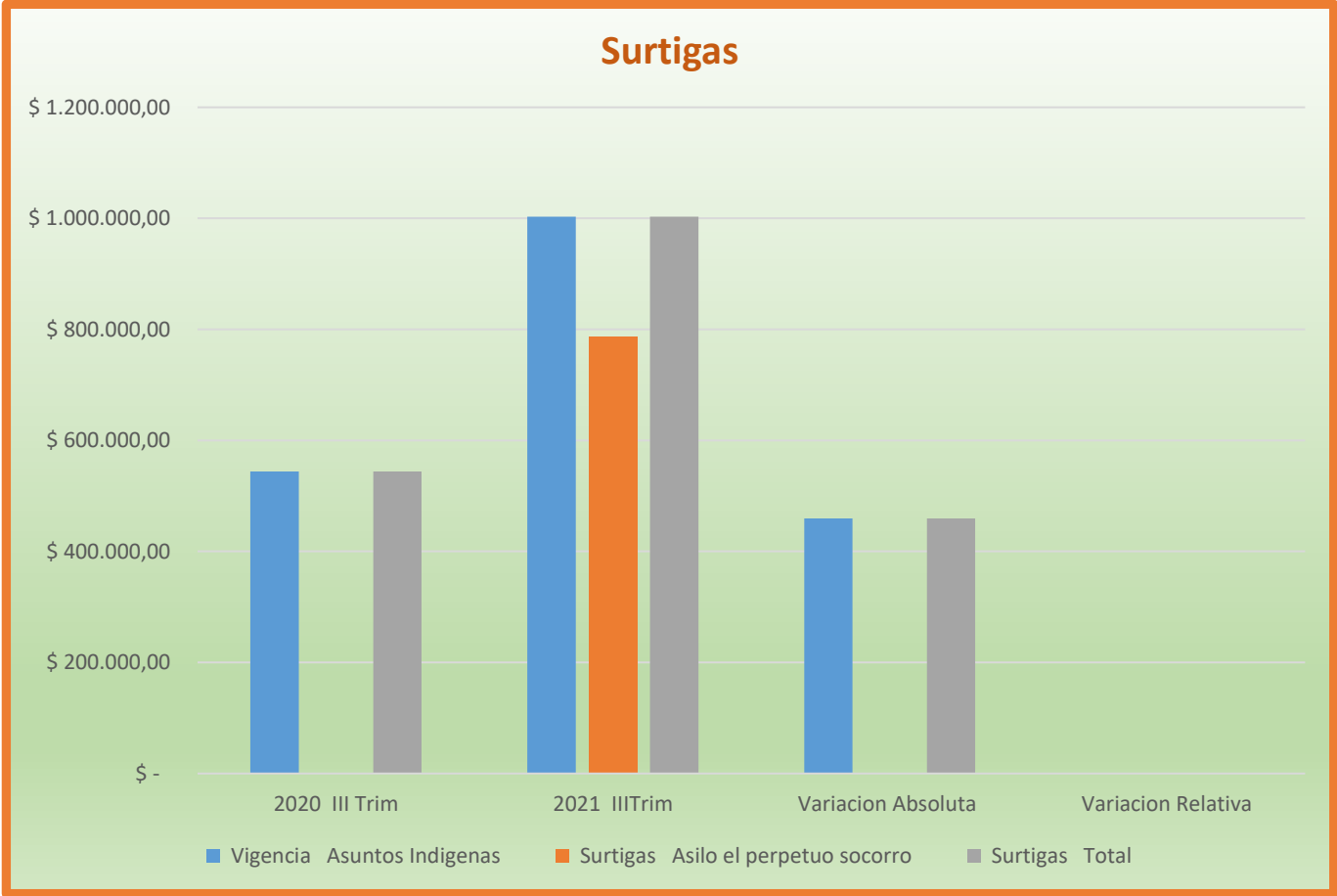
Se observa una disminución relativa del **4%** vigencia 2021 con relación a la vigencia anterior (2020).



Alcaldía De Montería
Control Interno

2.4 Gas Natural:

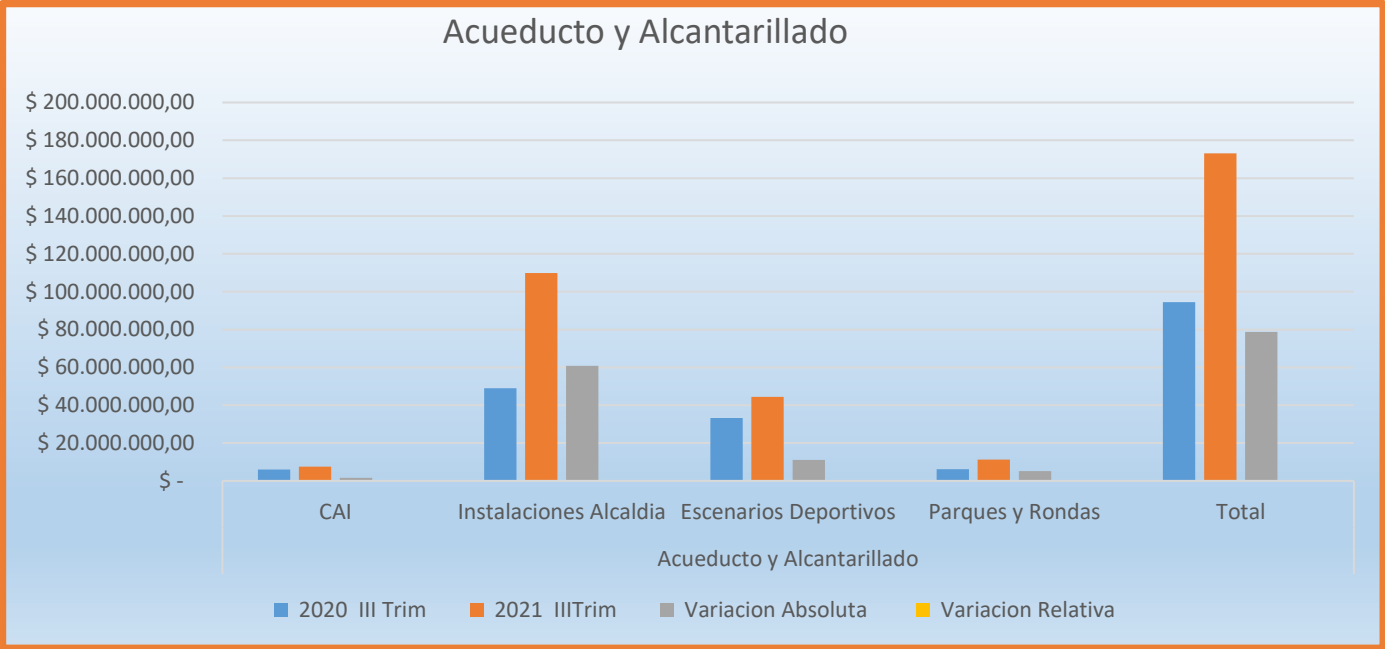
El costo del servicio en las instalaciones de la oficina de **Asuntos Indígenas** tercer trimestre 2021 presento una disminución del **79%** comparando con la vigencia 2020. El costo del servicio en las **Instalaciones del Asilo del Perpetuo Socorro** presento una facturación de \$ 786.087 en la vigencia anterior no se facturo.





Alcaldía De Montería
Control Interno

2.5 Acueducto y Alcantarillado



Los **CAI** presentan un aumento del **27%** con relación al trimestre del año anterior 2020. Lo anterior debido a que solo se facturaron los meses de abril, mayo, junio.

El consumo en las **INSTALACIONES DE LA ADMINISTRACIÓN** refleja un notable aumento del **124%**. Lo anterior por que en la vigencia 2021 se facturaron pagos del segundo trimestre (abril, mayo y junio).

Los **Escenarios Deportivos** tuvieron un aumento del **34%** debido a que solo se facturaron los meses de abril, mayo y junio 2021.

Los **Parques Y Rondas** la Vigencia 2021 presentó un aumento relevante del **84%** por que se facturaron los meses de abril, mayo y junio.

3. SUMINISTROS

3.1 Combustible.

Durante el tercer trimestre del año 2021 no se efectuaron pagos por este concepto

LUIS DANIEL FRANCO GARCIA
Jefe Oficina Control Interno

Proyectó Adriana Oviedo

