




MUNICIPIO DE MONTERIA  
Nit: 800.096.734 - 1  
ESTADO DE SITUACIÓN FINANCIERA  
Periodos contables intermedio al 30/06/2022 y 30/06/2021  
Cifras en pesos colombianos

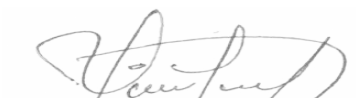
Gobierno de la GENTE

Calle 27 No. 3 - 16 / 7910720 / Montería, Córdoba  
www.monteria.gov.co

	Anexo	2022-06-30	2021-06-30
<b>Activos</b>			
<b>Activos corrientes</b>			
Efectivo y equivalentes al efectivo	1	170,102,388,561	146,941,106,307
Inversiones e instrumentos derivados	2	108,122,662	105,691,380
Cuentas por cobrar	3	646,024,586,018	561,145,934,249
Otros activos	4	171,719,117,148	149,392,200,198
<b>Total activos corrientes</b>		<b>987,954,214,388</b>	<b>857,584,932,133</b>
<b>Activos no corrientes</b>			
Inversiones e instrumentos derivados	5	1,213,389,000	1,213,389,000
Propiedades, planta y equipo	6	469,430,089,215	457,869,753,460
Bienes de uso público e históricos y culturales	7	429,364,592,318	361,459,958,398
Activos para beneficios posempleo	8	183,740,970,498	200,399,031,126
Intangibles	9	282,862,000	282,862,000
Otros activos	10	241,981,883,298	285,881,732,829
<b>Total activos no corrientes</b>		<b>1,326,013,786,329</b>	<b>1,307,106,726,814</b>
<b>Total activos</b>		<b>2,313,968,000,718</b>	<b>2,164,691,658,947</b>
<b>Pasivos</b>			
<b>Pasivos corrientes</b>			
Préstamos por pagar	11	17,799,384,587	6,597,224,121
Cuentas por pagar	12	76,668,005,601	35,804,981,267
Beneficios a los empleados	13	222,256,966,623	222,997,448,946
<b>Total pasivos corrientes</b>		<b>316,724,356,811</b>	<b>265,399,654,334</b>
<b>Pasivos no corrientes</b>			
Préstamos por pagar	11	50,887,583,379	64,985,283,501
Provisiones	14	3,000,000,000	2,129,939,784
Otros pasivos	15	66,533,323,705	19,464,792,593
<b>Total pasivos no corrientes</b>		<b>120,420,907,084</b>	<b>86,580,015,878</b>
<b>Total pasivos</b>		<b>437,145,263,895</b>	<b>351,979,670,212</b>
<b>Patrimonio</b>	<b>16</b>	<b>1,876,822,736,823</b>	<b>1,812,711,988,736</b>
<b>Total pasivos mas patrimonio</b>		<b>2,313,968,000,718</b>	<b>2,164,691,658,947</b>
<b>Cuentas de orden deudoras</b>			
Activos contingentes	17	26,384,000,001	31,287,611,086
Deudoras de control	17	634,596,876,910	634,596,876,910
Deudoras por contra (cr)	17	660,980,876,911	665,884,487,997
<b>Total cuentas de orden deudoras</b>		<b>0</b>	<b>0</b>

  
CARLOS ORDOSGOITIA SANÍN  
Alcalde Municipal

  
MONICA HADDAD SOFAN  
Secretaria de Hacienda

  
VICTOR POSADA BARAHONA  
Contador TP 102992-T



**MUNICIPIO DE MONTERIA**  
Nit: 800.096.734 - 1  
**ESTADO DE RESULTADO**  
**Periodos contables intermedio al 30/06/2022 y 30/06/2021**  
**Cifras en pesos colombianos**


Gobierno de la GENTE

Calle 27 No. 3 - 16 / 7910720 / Montería, Córdoba  
www.monteria.gov.co

Anexo			
		01/01/2022 a 30/06/2022	01/01/2022 a 30/06/2022
<b>Ingresos</b>		<b>18</b>	
Ingresos fiscales		124,887,361,401	98,029,901,540
Transferencias y subvenciones		601,883,949,837	350,582,090,852
<b>Total ingresos</b>		<b>726,771,311,238</b>	<b>448,611,992,392</b>
<b>Gastos</b>		<b>19</b>	
De administración y operación		27,204,904,456	20,110,045,433
De ventas		664,566,003	3,553,865,171
Transferencias y subvenciones		17,969,671,802	9,779,824,663
Gasto público social		562,613,374,749	272,323,192,312
<b>Total gastos</b>		<b>608,452,517,010</b>	<b>305,843,457,094</b>
<b>Excedente Operacional</b>		<b>118,318,794,228</b>	<b>142,768,535,298</b>
Otros ingresos	20	6,795,597,951	4,148,095,684
Otros gastos	21	1,674,485,571	3,205,738,120
<b>Excedente del ejercicio</b>		<b>123,439,906,608</b>	<b>143,710,892,861</b>

  
**CARLOS ORDOSGOITIA SANÍN**  
Alcalde Municipal

  
**MONICA HADDAD SOFAN**  
Secretaria de Hacienda

  
**VICTOR POSADA BARAHONA**  
Contador TP 102992-T