

Informe Rendición **de Cuentas** **2020**



Tabla de contenido

■ 1.	GENERALIDADES DEL PLAN DE DESARROLLO “GOBIERNO DE LA GENTE” 2020-2023.	4
■ 2.	BALANCE DE CUMPLIMIENTO DEL PLAN DE DESARROLLO “GOBIERNO DE LA GENTE”	6
	LINEAMIENTO ESTRATÉGICO 1. MONTERÍA INCLUYENTE: AHORA LA GENTE	6
	Sector Educación	6
	Sector Deportes y Recreación	23
	Sector Cultura	26
	Sector Salud y Protección Social	27
	Sector Vivienda	97
	Sector Agricultura y Desarrollo Rural	104
	Sector Inclusión Social	105
	LINEAMIENTO ESTRATÉGICO 2. MONTERÍA EMPRENDEDORA Y SOSTENIBLE	111
	Sector Medio Ambiente y Desarrollo Sostenible	111
	Sector de Minas y Energía	182
	Sector Comercio, Industria y Turismo	186
	Sector Trabajo	191
	LINEAMIENTO ESTRATÉGICO 3. MONTERÍA CON CONVIVENCIA Y MOVILIDAD SEGURA	212
	Sector Gobierno Territorial	212
	Sector Justicia y del Derecho	217
	Sector Transporte	218
	ESTRATEGIA TRANSVERSAL. GESTIÓN PÚBLICA EFICIENTE Y TRANSPARENTE	227
	Sector Tecnologías de la Información y las Comunicaciones	227
	Sector Gobierno Territorial 2	229
	Sector de Información Estadística	234
■ 3.	GESTIÓN FISCAL Y FINANCIERA	236
■ 4.	PROCESOS DE APOYO	246
	Gestión del Talento Humano	246
	Gestión de la Oficina Jurídica	248
■ 5.	GESTIÓN ADELANTADA EN TIEMPO DE EMERGENCIA SANITARIA COVID-19	252
■ 6.	LISTADO DE PROYECTOS DE INFRAESTRUCTURA	258
■ 7.	PROYECTOS PRÓXIMOS A EJECUCIÓN	277
■ 8.	PROYECTOS PRÓXIMOS A EJECUCIÓN	283

1

Generalidades del

Plan de
Desarrollo



1

Generalidades del Plan de Desarrollo

“Gobierno de la Gente” 2020-2023

El Plan de Desarrollo de Montería “Gobierno de la Gente” 2020-2023 contiene 3 lineamientos estratégicos:

- 1) Montería incluyente, Ahora la Gente
- 2) Montería emprendedora y sostenible
- 3) Montería con convivencia y movilidad segura. Adicionalmente, contempla una estrategia transversal denominada Gestión Pública Eficiente y Transparente. Visualmente puede apreciarse en la gráfica a continuación.



**Esta estructura
está soportada
por 7 sectores
y 58 programas
generales.**



Objetivo general. Contribuir a reducir las desigualdades y promover una ciudad sostenible (equilibrio entre el crecimiento económico, cuidado del medio ambiente y bienestar social) por medio de este plan basado en el desarrollo humano, en la gente, que integre las dos márgenes de la ciudad con el río Sinú como protagonista y articulador, y empiece un camino de cierre de brechas entre lo urbano y rural, por medio de un Plan de Ordenamiento Territorial -POT- que amplifique las oportunidades y la inclusión, en especial de las personas con mayores vulnerabilidades.

Este plan es una intención manifiesta de articulación y coordinación de la administración pública, del sector privado y la ciudadanía para que con esfuerzos conjuntos se alcancen las metas establecidas por la Administración Municipal. Este plan de desarrollo inicia el camino hacia un gobierno abierto.



Balance

Plan de
Desarrollo

Visión de ciudad. En 2023, Montería por medio de este Plan de Desarrollo habrá cimentado las bases de una ciudad incluyente, ordenada, sostenible, inteligente y de gobierno abierto, que devuelva la importancia al centro de la ciudad, cierre la brecha urbano-rural, y potencie la importancia del río Sinú para convertirlo en un corredor de inclusión social, articulador del territorio y eje de desarrollo turístico y recuperación ambiental, con capacidad de integrar y dar vitalidad a sus dos márgenes en un proceso de transformación productiva y formación de capital humano que hace énfasis en el potencial y la vocación de su territorio buscando mejores condiciones de competitividad y reducción de desigualdades.

Visionamos una Montería cumpliendo con los Objetivos de Desarrollo Sostenible -ODS- para el 2030. ¡La ciudad de la gente!



Balance de cumplimiento del Plan de Desarrollo

“Gobierno de la Gente”



LINEAMIENTO ESTRATÉGICO 1. MONTERÍA INCLUYENTE: AHORA LA GENTE

> Sector Educación

1. INFORMACIÓN FINANCIERA

ÍTEM	MONTO
Prestación de servicio	\$ 267.695.892.390
Calidad Matrícula	\$ 3.838.721.920
Calidad Gratuidad	\$ 8.631.690.829
PAE	\$ 14.597.871.182
Conectividad	\$ 1.121.353.324
Fome	\$ 3.598.284.804
TOTAL	\$ 299.483.814.449

2. COBERTURA EDUCATIVA

Este proceso tiene como objetivo liderar y garantizar las distintas actividades diseñadas por el Ministerio de Educación Nacional que buscan garantizar el acceso al sistema educativo de nuestros niños, niñas, adolescentes, jóvenes y adultos del Municipio de Montería.

1.2 Tasa de cobertura

INDICADOR	INDICADOR	FUENTE
Tasa de cobertura bruta en matrícula oficial	83.6%	Anexo 6a diciembre 01 de 2020- proyecciones población DANE 2018-2023
Tasa de cobertura bruta en educación media (sector oficial)	55.5%	Anexo 6a diciembre 01 de 2020- proyecciones población DANE 2018-2023
Tasa de cobertura bruta en educación media (ambos sectores)	67.9%	Anexo 6a y 5a diciembre 01 de 2020- proyecciones población DANE 2018-2023
Tasa de cobertura neta en matrícula inicial (ambos sectores)	29.2%	Anexo 6a y 5a diciembre 01 de 2020- proyecciones población DANE 2018-2023
Personas beneficiadas con estrategias de fomento para el acceso a la educación inicial. Preescolar, básica y media (sector oficial)	82.441	Anexo 6a diciembre 01 de 2020
Personas víctimas del conflicto beneficiadas con estrategias de fomento para el acceso a la educación inicial. Preescolar, básica y media	2.057	Anexo 6a diciembre 01 de 2020

1.2 Programa de Alimentación Escolar (PAE)

Mediante la Resolución de .Adjudicación N° 0023 17 de febrero de 2020 se adjudicó al operador **CONSORCIO POR LA NIÑEZ DE LA GENTE** la operación de este programa tras haber ganado la **LICITACIÓN PUBLICA N°. 053-2019**, con el objeto de “**PROGRAMA DE ALIMENTACIÓN ESCOLAR MODALIDAD COMPLEMENTO ALIMENTARIO JORNADA MAÑANA /TARDE Y COMPLEMENTO ALIMENTARIO ALMUERZO DE ACUERDO A LOS LINEAMIENTOS TÉCNICOS ADMINISTRATIVOS Y FINANCIEROS Y ESTÁNDARES DEFINIDOS POR EL MINISTERIO DE EDUCACIÓN NACIONAL, DIRIGIDO A NIÑOS, NIÑAS Y ADOLESCENTES DE ÁREAS URBANAS Y RURALES DE DIFERENTES GRUPOS VULNERABLES DE LAS INSTITUCIONES EDUCATIVAS OFICIALES DEL MUNICIPIO DE MONTERÍA REGISTRADAS EN EL SIMAT**”, el cual tuvo un costo de \$11.661.485.992,92, logrando beneficiar a 36.981 estudiantes, 22.955 de la zona rural y 13.904 de la zona urbana del Municipio de Montería.

Producto de la emergencia sanitaria ocasionada por el COVID-19, la modalidad de entrega debió ser modificada a “ración para preparar en casa”, con el fin de garantizar las entregas del complemento alimentario de los niños y niñas del Municipio, las cuales fueron suministradas mediante 6 ciclos así:

Primer ciclo de entrega: del 7 de mayo al 22 de mayo de 2020, en el cual se entregaron 36.849 raciones.

Segundo ciclo: del 16 de junio al 18 de junio de 2020 - receso escolar, y luego del 29 junio al 13 de julio, beneficiando a 36.981.

Tercer ciclo: del 18 de julio al 21 de agosto, con 36.931 estudiantes beneficiados.

Cuarto ciclo: del 31 de agosto al 22 de septiembre de 2020, entregando 36.859 raciones.

Quinto ciclo: del 13 al 23 de octubre de 2020, 36.843 canastas alimentarias entregadas.

Sexto ciclo: del .3 al 20 de noviembre de 2020, 36.750 raciones entregadas.

3. DOTACIÓN ESCOLAR

Para la vigencia 2020 se entregaron:

890 kits escolares en la zona rural de Montería.

Dotación de menaje para las cocinas de 47 Instituciones Educativas, en 171 sedes, de las cuales 149 de las beneficiadas se encuentran en la zona rural y 22 en la zona urbana del Municipio.

10 dotaciones de NODOS RURAL, (palas, carretillas, polisombra y azadón, etc.0).

Material pedagógico en 40 sedes de Instituciones Educativas.



4. INFRAESTRUCTURA EDUCATIVA

Indicador de producto:

N° de aulas disponibles y adecuadas en los EE para la prestación del servicio educativo en la zona urbana

Meta alcanzada: 66

N° de aulas disponibles y adecuadas en los EE para la prestación del servicio educativo en la zona rural

Meta alcanzada: 103

N° de restaurantes escolares existentes y adecuados en EE de la zona urbana

Meta alcanzada: 9

N° de restaurantes escolares existentes y adecuados en EE de la zona rural

Meta alcanzada: 60

N° de baterías sanitarias existentes y disponibles en los EE de la zona urbana del Municipio

Meta alcanzada: 12

N° de baterías sanitarias existentes y disponibles en los EE de la zona rural del Municipio

Meta alcanzada: 58

N° de polideportivos existentes y disponibles en los EE de la zona urbana del Municipio

Meta vigencia: 5

N° de polideportivos existentes y disponibles en los EE de la zona rural del Municipio

Meta vigencia: 6



Logros más importantes del sector

Nº de aulas disponibles y adecuadas en los EE para la prestación del servicio educativo en la zona urbana: 66

No	TIPO DE OBRA	CANTIDAD
1	Construcción	14
2	Adecuación	52
Total		66

Nº de baterías sanitarias existentes y disponibles en los EE de la zona urbana del Municipio: 12

No	TIPO DE OBRA	CANTIDAD
1	Construcción	0
2	Adecuación	12
Total		12

Nº de aulas disponibles y adecuadas en los EE para la prestación del servicio educativo en la zona rural: 103

No	TIPO DE OBRA	CANTIDAD
1	Construcción	60
2	Adecuación	43
Total		103

Nº de baterías sanitarias existentes y disponibles en los EE de la zona rural del Municipio: 58

No	TIPO DE OBRA	CANTIDAD
1	Construcción	29
2	Adecuación	29
Total		58

Nº de restaurantes escolares existentes y adecuados en EE de la zona urbana: 9

No	TIPO DE OBRA	CANTIDAD
1	Construcción	1
2	Adecuación	8
Total		9

Nº de polideportivos existentes y disponibles en los EE de la zona urbana del Municipio: 5

No	TIPO DE OBRA	CANTIDAD
1	Construcción	1
2	Adecuación	4
Total		5

Nº de restaurantes escolares existentes y adecuados en EE de la zona rural: 60

No	TIPO DE OBRA	CANTIDAD
1	Construcción	41
2	Adecuación	19
Total		60

Nº de polideportivos existentes y disponibles en los EE de la zona rural del Municipio: 6

No	TIPO DE OBRA	CANTIDAD
1	Construcción	3
2	Adecuación	3
Total		6

¿Cómo se obtuvieron los logros del sector?

Mediante contratos de obra se realizó construcción, mantenimiento y/o adecuación de Instituciones Educativas en zona rural y urbana en el Municipio de Montería. La inversión fue de \$ 34.050.786.251 M/cte.

Localización de resultados

En este sector, los logros en el Municipio de Montería se resaltan y destacan así:

En zona urbana:

Comuna 2: Construcción, mantenimiento y/o adecuación de Instituciones Educativas.

Comuna 3: Construcción, mantenimiento y/o adecuación de Instituciones Educativas.

Comuna 4: Construcción, mantenimiento y/o adecuación de Instituciones Educativas.

Comuna 5: Construcción, mantenimiento y/o adecuación de Instituciones Educativas.

Comuna 6: Construcción, mantenimiento y/o adecuación de Instituciones Educativas.

Comuna 8: Construcción, mantenimiento y/o adecuación de Instituciones Educativas.

5. CALIDAD EDUCATIVA

Proceso cuyo objetivo es implementar estrategias de acompañamiento y asistencia técnica a los establecimientos educativos en la gestión del PEI, ruta de mejoramiento, evaluación interna y externa de estudiantes y formación docente, garantizando la prestación del servicio educativo con oportunidad, eficiencia y efectividad en el marco de la normatividad vigente.

Generar estrategias orientadas a promover, gestionar y mejorar permanentemente la calidad de las instituciones a través de programas y proyectos que impacten positivamente en la formación de los estudiantes.

5.1. Programas y proyectos

5.1.1. Dotación de computadores

A través de este proyecto se desarrollaron tres componentes:

1. Entrega de 3.123 terminales para el uso adecuado de las TIC en sedes educativas públicas, por parte de estudiantes y docentes.
2. Fortalecimiento del trabajo académico en casa para los estudiantes de grados 10° y 11° de 16 establecimientos educativos, 8 rurales y 8 urbanos
3. Formar con diplomado en uso pedagógico de TIC a 80 docentes de sedes educativas públicas

	Institución Educativa	N° de computadores entregados	Recursos invertidos
ZONA RURAL	Rafael Núñez	157	\$ 115.394.686
	El Cerrito	55	\$ 40.424.890
	La Poza	58	\$ 42.629.884
	Santa Fe	120	\$ 88.199.760
	Pueblo Bujo	89	\$ 65.414.822
	San Anterito	96	\$ 70.559.808
	Los Garzones	155	\$ 113.924.690
	El Sabanal	126	\$ 92.609.748
	TOTAL		\$ 629.158.288

	Institución Educativa	N° de computadores entregados	Recursos invertidos
ZONA URBANA	Victoria Manzur	348	\$ 255.779.304
	Santa Rosa de Lima	304	\$ 223.439.392
	Mogambo	266	\$ 195.509.468
	Camilo Torres	260	\$ 191.099.480
	Inem	223	\$ 166.109.548
	Cristóbal Colón	437	\$ 321.194.126
	Róbinson Pitalúa	240	\$ 176.399.520
	Manuel Ruiz Álvarez	183	\$ 136.709.628
	TOTAL		\$ 1.666.240.466

5.1.2. Gratuidad Pruebas Saber 11

En el marco de la pandemia del COVID-19 y la emergencia sanitaria y económica producto de esta, se garantizó el acceso de 4.054 estudiantes de los grados 11° de las Instituciones Educativas oficiales de la ciudad, a la realización de las Pruebas Saber 11, pagando el valor de cada una de ellas, con costo total de \$ 125.000.000.

5.1.3 Proyecto Conectividad

Brindar acceso a conectividad a 8.500 estudiantes y 61 sedes educativas, a los cuales también se les benefició con el servicio de mesa de ayuda. Se realizó también mantenimiento a la red de conectividad del Municipio de Montería.

➤ **RECURSOS INVERTIDOS: \$1.120.350.960**

5.1.4 Proyecto dotación de material pedagógico

Adquisición y entrega de material pedagógico (textos integrados) como apoyo a los procesos de aprendizaje autónomo para las Instituciones Educativas oficiales del Municipio de Montería, Córdoba, dada la emergencia sanitaria ocasionada por el .COVID-19.

Con este proyecto se beneficiaron 16.544 estudiantes, 40 establecimientos educativos y el 100% de la zona rural.

Dotación de textos para el apoyo académico en casa desde grado 6° a grado 10°:

APRENDIZAJE AUTÓNOMO – GUÍAS DIDÁCTICAS 6° ----- 4274

APRENDIZAJE AUTÓNOMO – GUÍAS DIDÁCTICAS 7° ----- 3677

APRENDIZAJE AUTÓNOMO – GUÍAS DIDÁCTICAS 8° ----- 3425

APRENDIZAJE AUTÓNOMO – GUÍAS DIDÁCTICAS 9°----- 2782

APRENDIZAJE AUTÓNOMO – GUÍAS DIDÁCTICAS 10°----- 2396

Acompañamiento a docentes para la utilización de los textos como apoyo a sus actividades académicas.

➤ **RECURSOS INVERTIDOS: \$1.219.959.050**

5.1.5 Proyecto inclusión educativa

Proceso de inclusión y equidad en la educación en las Instituciones Educativas oficiales del Municipio de Montería que reportan matrícula en condición de discapacidad, 1163 beneficiados en 63 IES de la zona rural y urbana, atendiendo a:

TIPO DE DISCAPACIDAD	NÚMERO DE ESTUDIANTES
Cognitivo	641
Limitación física (movilidad)	54
Múltiple	70
Psicosocial	116
Sa-usuario de castellano	23
Sa-usuario de Isc	44
Sistémica	76
Sordoceguera	6
Sv-baja visión	33
Sv-ceguera	18
Tea	47
Voz y habla	35
TOTAL	1163

5.1.6 Acompañamiento institucional

Estrategia integral de acompañamiento para el fortalecimiento de la gestión institucional en los establecimientos educativos oficiales del Municipio de Montería.

- Se realizaron 21 acompañamientos integrales a establecimientos educativos categorizados en D según Pruebas Saber 11.
- Revisión y retroalimentación de la documentación institucional, PEI, PMI, autoevaluación y SIEE.
- Generación de espacios de diálogo con las comunidades educativas de los establecimientos educativos beneficiados.



5.1.7 Proyecto R360 (Minciencias)

Fortalecimiento de capacidades de CTel para la innovación educativa en educación básica y media, mediante uso de TIC en instituciones oficiales del Municipio de Montería, 5.046 estudiantes, 359 directivos y docentes, 95 estudiantes víctimas del conflicto.

- Dotación masiva de dispositivos tecnológicos para incrementar cobertura y mejorar el acceso a contenidos.
- Fortalecimiento de la red física en cada sede educativa de la zona rural para la generación de nuevas capacidades en TIC que deriven en procesos de ciencia, tecnología e innovación en instituciones oficiales del Municipio.
- Establecimientos educativos beneficiados: Loma Verde, Pueblo Bujo, Leticia, Buenos Aires, La Manta, Nueva Esperanza, El Cerrito, Morindó Santa Fe, Guateque y Guasimal.

➤ **RECURSOS INVERTIDOS: \$ 10.417.598.348**

5.1.8 JORNADAS ESCOLARES COMPLEMENTARIAS

- Contribuir para elevar los índices de permanencia y calidad del aprendizaje de las Instituciones Educativas beneficiadas por la estrategia.
- Generar ambientes de aprendizaje que ofrezcan oportunidades para el desarrollo integral, físico, cognitivo y emocional de los niños, niñas, jóvenes y adolescentes.
- Promover actividades pedagógicas que estimulen el buen uso del tiempo libre y así disminuir los factores de riesgos sociales asociados a la vulnerabilidad (consumo de sustancias psicoactivas, cualquier forma de abuso y explotación infantil, vinculación a grupos al margen de la ley y peores formas de trabajo infantil), de la población escolar.
- Incentivar en los niños, niñas y jóvenes prácticas y manifestaciones culturales que promuevan la identidad cultural y la memoria material e inmaterial de la nación, el respeto por los derechos humanos, la valoración de las diferencias, el cuidado del medio ambiente y del entorno.
- Fortalecer a las Instituciones Educativas como escenarios de ambientes protectores.

2,860 estudiantes de 36 establecimientos educativos participan de este programa.





1. Robótica
2. Bilingüismo
3. Líderes ambientales
4. Emprendimiento
5. Fortaleciendo valores
6. Leer para crecer
7. Danzas, pitos y tambores
8. Dibujo y pintura
9. Orquesta sinfónica
10. Escuelas deportivas
11. Natación

5.1.9 Doble titulación

Dar a los bachilleres del Municipio la oportunidad de estudiar con el SENA en los dos últimos años del colegio cerrando brechas de acceso a la formación técnica, promover la continuidad en la trayectoria educativa y facilitar una inserción laboral pertinente.

Formar seres humanos integrales. El SENA con el programa Doble titulación trabaja en el desarrollo de habilidades técnicas y digitales, así como de las competencias socioemocionales y ciudadanas que les posibiliten a los bachilleres acceder a un empleo digno, decente, estable y formal.

- Programas ofertados:**
- Comercial y ventas
 - Sistemas
 - Contabilidad
 - Manejo ambiental
 - Producción agropecuaria, agrícola y acuícola
 - Manejo de viveros
 - Manejo ambiental

Actualmente 3.668 estudiantes de 47 establecimientos educativos participan de este programa.





5.1.10 Becas Todos a la U

Programa de becas para que estudiantes egresados de establecimientos educativos oficiales y población víctima puedan continuar sus estudios en educación superior a través de una oferta educativa amplia, mediante 10 convenios que tiene el Municipio de Montería con ETDH y universidades.

En 2020 se beneficiaron 921 jóvenes de 54 IES que corresponden a 607 estudiantes que ingresaron el primer semestre de 2020 y 314 nuevos estudiantes que accedieron en 2020 a un programa de formación ofertado por las universidades e institutos ETDH que hacen parte del programa.

Los estudiantes que accedieron a la educación superior son egresados en un 68% de EE urbanas y 32% de EE rurales.

➤ **RECURSOS INVERTIDOS: \$ 46.219.954**

5.2 Formación docente

52 docentes beneficiados con estrategias de promoción de bilingüismo.

6. INSPECCIÓN Y VIGILANCIA

Objetivos del proceso:

- Formular, ejecutar y hacer seguimiento y control al POAIV.
- Atender y ofrecer respuesta a los diferentes requerimientos y solicitudes que se presentan de los ciudadanos.
- Verificar el cumplimiento de la normatividad vigente y realizar acompañamiento en los diferentes procesos de los EE oficiales y no oficiales.
- Verificar el cumplimiento de la normatividad vigente y realizar acompañamiento en los diferentes procesos de los Establecimientos Educativos de Educación para el Trabajo y el Desarrollo Humano.

En cumplimiento de los objetivos del proceso se realizaron vistas a:

- 14 Instituciones no oficiales
- 10 Instituciones oficiales
- 7 ETDH





En la vigencia 2020 se abrieron 3 establecimientos educativos privados, 2 regulares y 1 para adultos. Se cerró 1 EE privado por solicitud de la misma institución producto de la crisis por la pandemia.

Se recibieron y aprobaron 40 solicitudes para celebrar las ceremonias de grados de estudiantes de 11° de manera presencial. Verificación de condiciones de bioseguridad.

En 2020 retornaron bajo la modalidad de alternancia ETDH, con la aprobación de esta Secretaría previa verificación de condiciones.

7. PLANEACIÓN EDUCATIVA

Desde este proceso se tiene como objetivo direccionar a la Secretaría de Educación de Montería en la planeación de su componente estratégico, misión y visión, programas y proyectos en cumplimiento a las necesidades del sector educativo.

- **Jornada Única:** para la vigencia 2020 se logró dar continuidad a la Jornada Única en las 81 sedes educativas en las cuales ha sido implementada, 56 rurales y 25 urbanas, beneficiando a 20.779 estudiantes, logrando, además, que cada estudiante fuera beneficiado con la entrega del Programa de Alimentación Escolar.
- **Alternancia Educativa:** El Ministerio de Educación Nacional reconoce a la Secretaría de Educación de Montería en la celebración de La Noche de los Mejores, por ser pionera a nivel nacional y por los resultados y avances obtenidos en materia de Plan de Alternancia Educativa y Retorno Gradual y Progresivo, con el apoyo fundamental del Comité Interinstitucional Municipal de Alternancia Educativa, el cual ha sesionado en 7 ocasiones durante 2020, haciendo un seguimiento constante al desarrollo de la pandemia y tomando decisiones que salvaguarden el derecho a la vida, la salud y la educación. Como resultado de este proceso, se ha establecido un calendario progresivo de retorno para los establecimientos educativos oficiales y privados, de ETDH y del nivel técnico y superior, en el Municipio de Montería para la vigencia 2021, previo cumplimiento de las condiciones de bioseguridad establecidas en la Resolución N°1721 del 24 de septiembre, expedida por el Ministerio de Salud y Protección Social.



8. TALENTO HUMANO

Administrar la planta de personal docente, directivo docente y administrativo, a través de la selección, inducción, desarrollo de personal, ascenso en el escalafón, manejo de prestaciones sociales, administración de la nómina y administración de hojas de vida, que contribuyan al logro de los objetivos de la Secretaría de Educación Municipal.

8.1. Bienestar laboral

A pesar de la virtualidad y el modelo de trabajo desde casa, desde este proceso se han coordinado y realizado capacitaciones de manera virtual a los docentes y funcionarios administrativos docentes y de nivel central en las siguientes temáticas:

Capacitación a docentes	Número de beneficiados
Manejo de herramientas tecnológicas	1058
Limpieza en casa - no COVID	989
Gestión del tiempo	1034
Finanzas personales 1	804
Apoyo medicina integral	585

Capacitación administrativos	Número de participantes
Manejo de herramientas tecnológicas	138
Limpieza en casa - No COVID	142
Gestión del tiempo	374
Finanzas personales 1	374
Taller de creatividad	95
Apoyo psicológico	61
Manejo de estrés y ansiedad	12
Capacitación de brigada (incendios y primeros auxilios)	15

8.2. Prestaciones sociales

Certificar, documentar y notificar sobre el trámite de prestaciones económicas y sociales para los docentes afiliados al Fondo Nacional de Prestaciones Sociales del Magisterio.

Gestionar las reclamaciones que por salud presenten los docentes afiliados al Fondo Nacional de Prestaciones Sociales del Magisterio.

En 2020 se han recibido 743 solicitudes de prestaciones, a través de los distintos canales dispuestos para ello por la Secretaría de Educación, y que se les ha dado trámite a través de la plataforma ONBASE, contratada por Fiduprevisora S.A, para hacer el envío de las prestaciones que tramita la SEM Montería.

Tipo de Prestación	Número de prestaciones tramitadas	Estado		
		Aprobado	Negadas	En estudio
AUXILIO FUNERARIO	10	3		7
SEGURO POR MUERTE	4	1	2	1
CESANTÍA DEFINITIVA	86	27		56
CESANTÍA DEFINITIVA A BENEFICIARIO	5	4		1
CESANTÍA PARCIAL	490	281	8	201
PENSIÓN	151	47	2	102
TOTAL	743	363	12	368

8.3. Convocatorias

Durante el año 2020 se realizaron 5 convocatorias para Rector y Coordinador así:

Institución Educativa	Número de Beneficiados
IE Guasimal	Coordinador (e)
IE Mogambo	Coordinador (e)
IE Antonio Nariño	Coordinador (e)
IE La Manta	Rectoría (e)
IE Victoria Manzur	Coordinador (e)

8.4. Movimientos de personal

ASCENSOS	66
MODIFICACIONES SALARIALES	72
COMISIONES NO REMUNERADAS	2
COMISIONES DE SERVICIOS REMUNERADAS	29
ENCARGOS	9
INGRESOS	330
LICENCIAS NO REMUNERADAS	5
NOMBRAMIENTOS EN PROPIEDAD	26
TRASLADOS	65



8.5. Seguridad y Salud en el Trabajo (SST)

Como responsables de velar por la seguridad y salud de cada uno de los funcionarios, administrativos, docentes y administrativos docentes vinculados a esta Secretaría, las acciones de prevención y promoción se enfocaron en lo referente al COVID-19, se dictaron medidas y orientaciones para prevenir y mitigar el contagio por este virus en los lugares de trabajo, con el fin de salvaguardar la vida y la salud de cada uno de los funcionarios.

Para esto:

- Se expidió la Circular N° 098 de 2020 “Socialización de orientaciones referentes a la fase denominada aislamiento selectivo y distanciamiento individual responsable en el marco de la emergencia sanitaria y, al retorno gradual y progresivo de los servidores públicos, y contratistas a las actividades laborales y de prestación de servicios, respectivamente, de manera presencial en las Instituciones Educativas oficiales”.
- Se expidió el ABC del Protocolo de Bioseguridad para implementación práctica en la Secretaría de Educación Municipal de Montería.
- Se realizaron 4 jornadas de toma de muestras gratis de COVID-19 para los funcionarios administrativos con el apoyo de las EPS Salud Total y Nueva EPS, logrando realizar 98 pruebas.
- En la implementación del protocolo de bioseguridad, se realiza la verificación y control del estado de salud de los visitantes y funcionarios que ingresan a la sede central de la Secretaría, haciendo registro y toma de temperatura se han realizado 3 jornadas de desinfección general de las instalaciones, así como el control de aforo y distanciamiento social.
- Se entregaron 112 kits de bioseguridad a los celadores de las IES.
- Se entregaron 173 carnets institucionales a rectores y celadores de las IES.
- Se entregaron 374 camisetas institucionales a los funcionarios administrativos docentes y de nivel central.





> Sector Deportes y Recreación

Logros destacados

- Se llevó a cabo el programa Hábitos y Estilos de Vida Saludable (HEVS) con el objetivo de fomentar la práctica, actividad física y la promoción de hábitos y estilos de vida saludable en los habitantes de la ciudad de Montería, llegando a beneficiar a 1.000 personas.
- Se entregaron ayudas humanitarias a 800 entrenadores, jueces y periodistas deportivos de la ciudad de Montería.
- Consecución de la sede del Tour Colombia 2.1 para la ciudad de Montería donde estarán participando los mejores ciclistas del mundo. 500 personas beneficiadas.
- Se está ejecutando el programa Por tu salud muévete monteriano, dirigido a la comunidad en general en todos los parques de la ciudad; a la fecha se han beneficiado 1.500 personas.
Se está construyendo la pista de atletismo ubicada en la Villa Olímpica, que en la actualidad presenta un avance del 30% de obra. Con este proyecto se beneficiarán más de 6.000 personas entre atletas y comunidad en general.
- Actualmente estamos capacitando de manera virtual a 100 entrenadores, dirigentes deportivos y deportistas dirigidos y certificados por MinDeporte sobre administración deportiva.
- Se llevó a cabo el programa Deporte más social comunitario, dirigido a la comunidad del corregimiento Santa Lucía, con el objetivo de fortalecer la sana convivencia y los valores, propiciando la transformación social y la paz de la población colombiana.
- Se realizó el Festival de habilidades técnicas individuales en las diferentes Instituciones Educativas de Montería, de manera virtual, llegando a 500 estudiantes.
- El 3 de diciembre se celebró el Día Internacional de la Discapacidad Física donde realizamos diferentes actividades deportivas en la Villa Olímpica, con la participación de 100 personas.
- Se está ejecutando el programa Juegos deportivos intercolegiados de habilidades individuales, dirigido a las Instituciones Educativas públicas y privadas del Municipio de Montería, con la participación de 100 estudiantes.



Indicador de producto: número de parques construidos y/o mantenidos

Meta de cuatrienio: 16

Meta de la vigencia: 13

Efectivos: 13

Logros más importantes del sector

Número de parques construidos: 11

Número	Localidad	Cantidad
1	Comuna 6 (Villa Mery y Villa Rocío)	2
2	Comuna 8 (Recreo y El Limonar)	2
3	Comuna 1 (Rancho Grande)	1
4	Corregimiento Los Garzones	1
5	Comuna 4 (P-5)	1
6	Corregimiento El Sabanal y Km 12	2
7	Comuna 2 (El Amparo)	1
8	Comuna 4 (Las Golondrinas)	1
TOTAL		11

Número de parques mantenidos y/o adecuados: 2

Número	Localidad	Cantidad
1	Comuna 8 (Villa Olímpica)	1
2	Comuna 1 (Portal de Navarra)	1
TOTAL		2



¿Cómo se obtuvieron los logros del sector?

Mediante contratos de obra se realizó construcción, mantenimiento y/o adecuación de parques en zona rural y urbana en el Municipio de Montería.

➤ **La inversión fue de \$37.338.687.962 M/cte.**

Localización de resultados

En este sector, los logros en el Municipio de Montería se resaltan y destacan así:

En zona urbana:

- **Comuna 1:** Construcción, mantenimiento y/o adecuación de parques.
- **Comuna 2:** Construcción de parques.
- **Comuna 4:** Construcción de parques.
- **Comuna 5:** Construcción de parques.
- **Comuna 6:** Construcción de parques.
- **Comuna 8:** Construcción, mantenimiento y/o adecuación de parques.



> Sector Cultura

- Atención al gremio cultural y artístico con 800 ayudas humanitarias y alimentarias con el fin de apoyar a todos los sectores artísticos y culturales durante la emergencia sanitaria, económica y social. Con el fin de dar cumplimiento a la realización de la Agenda Cultural de Montería se celebró el cumpleaños 243 de Montería a través del concierto virtual “Artistas le cantan a Montería” en su aniversario por los artistas, músicos y cantantes locales y la conmemoración de los 210 años de independencia de nuestro país – 20 de julio #MonteríaModoIndependencia. Y la actividad Montería se cuida.
 - Primer Festival virtual intercolegiados de pintura COLOR ESPERANZA, con el fin de propiciar un espacio de esparcimiento, diversión y recreación a los niños y jóvenes de Montería.
 - Lanzamiento y realización de la actividad Sábado Cultural: estrategia virtual para la integración familiar y de la comunidad en general a través de muestras culturales, producciones artísticas y talleres de formación.
 - Lanzamiento y realización de Martes de la gente cultural, con el objetivo de todos los martes dedicar un espacio de visibilización a los representantes de la cultura en Montería.
 - 453 gestores, creadores artistas y hacedores culturales recibieron el incentivo de los recursos del Impuesto Nacional de Consumo (INC) a telefonía móvil por valor de \$160.000 durante 3 meses. Comité de la contribución parafiscal cultural: representantes de la música, teatro, danza, circo, miembros del Consejo Municipal de Cultura y productores de espectáculos públicos de Montería constituyeron el Comité de la contribución parafiscal cultural. Desarrollo del programa Beps en articulación con Colpensiones para dar inicio por primera vez a la implementación de este programa con el beneficio otorgado a dos gestores culturales que cumplieron con todos los requisitos exigidos por Colpensiones para acceder a pensión vitalicia.
 - ADN y acuerdo de voluntades: con el viceministro de Creatividad y Economía Naranja, Felipe Buitrago, se firmó el acuerdo de voluntades para el fortalecimiento, sostenibilidad y crecimiento de la economía naranja y se inauguró el primer ADN área de desarrollo naranja en Montería “Pueblo Pescaó”.
 - Centro Cultural Guillermo Valencia reabrió sus puertas: el Centro Cultural reabre sus puertas; artesanos, dulceros y comerciantes reinician sus trabajos.
- Programa Escuela-taller del Ministerio de Cultura para el 2021: articulados y acompañando a la Oficina de Gestión Social se sostuvo mesa de trabajo con el fin de coordinar el programa Escuela-taller del Ministerio de Cultura para estructurar la hoja de ruta de la ejecución de este programa en la ciudad.

> Sector Salud y Protección Social

Salud Ambiental

Indicador de producto asociado	Meta cuatrienio	Meta vigencia	Resultado o final de producto	Indicador de producto asociado
Número de estrategias de entornos saludables y de acciones integrales intersectoriales que influyan sobre los determinantes de la salud.	100	25	25	100
Número de establecimientos de interés sanitario vigilados y controlados según censo anual en el Municipio.	1700	400	425	106,25
Número de entidades con planes de residuos peligrosos implementados, vigilados y con seguimiento.	145	36	42	116.6666667
Numero de socialización de la Ley 670 de 2001.	4	1	1	100

La salud ambiental está relacionada con todos los factores físicos, químicos y biológicos externos de una persona. Es decir, que engloba factores ambientales que podrían incidir en la salud y se basa en la prevención de las enfermedades y en la creación de ambientes propicios para la salud. Por consiguiente, queda excluido de esta definición cualquier comportamiento no relacionado con el medio ambiente, así como cualquier comportamiento relacionado con el entorno social y económico y con la genética (https://www.who.int/topics/environmental_health/es/).

De acuerdo con lo reportado por la Organización Mundial de la Salud -OMS-, cada año mueren 12,6 millones de personas a causa de la insalubridad del medio ambiente, por lo tanto, la salud ambiental se ha convertido en un eje componente prioritario de la salud pública, a través de acciones que buscan garantizar un ambiente sano para la promoción de una mejor calidad de vida y salud de la población.

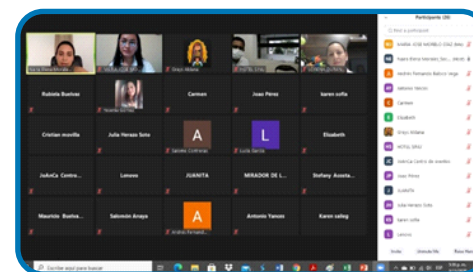
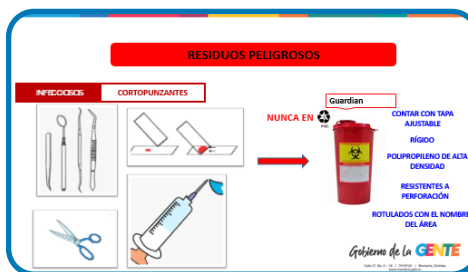
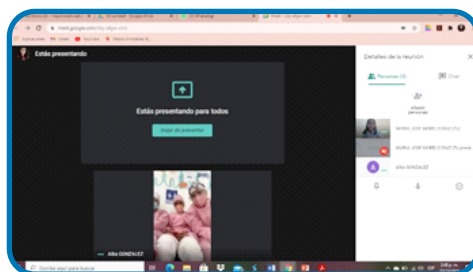
Es por ello que la Alcaldía de Montería desde la Secretaria de Salud y Seguridad social, en el marco de la Ley 9 de 1979 “por la cual se dictan las medidas sanitarias”, tiene dentro del ejercicio de sus acciones realizar, inspeccionar, vigilar y controlar todos aquellos factores de riesgo físico, químicos y biológicos a establecimientos de interés sanitario con el fin de proteger la salud y bienestar de la población.

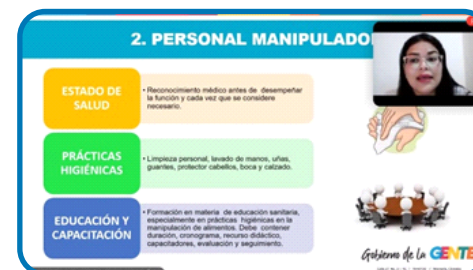
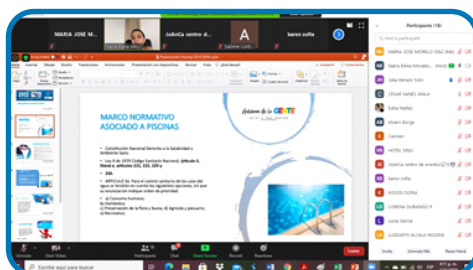
Actividades

Jornadas de capacitación

Se realizó capacitación a establecimientos de riesgo en las temáticas asociadas a salud ambiental, interviniendo aproximadamente 200 personas directas.

- Manejo de residuos hospitalarios y similares
- Normatividad asociada a piscinas
- Manejo de residuos sólidos
- Manipulación de alimentos
- Manejo de bebidas alcohólicas
- Manejo de medicamentos
- Manejo de plaguicidas





Se ha realizado visita de inspección, vigilancia y control IVC a 432 establecimientos.

Tipo de establecimientos ambiental	Primer semestre	Segundo semestre	Total año
CEMENTERIOS	11	2	13
FUNERARIAS	13	12	25
IPS	6	128	134
ALOJAMIENTO TRANSITORIO (HOTELES, MOTELERÍAS, RESIDENCIAS)	5	37	42
PISCINA		21	
LABORATORIOS	0	10	10
LLANTERÍAS	0	7	7
EDUCATIVOS	2	25	27
COMERCIO	45	91	136
PARQUEADEROS Y/O LAVADEROS			
FINANCIEROS	2	8	10
GIMNASIOS			
PUERTOS DE ENTRADA	0	2	2
DISPOSICIÓN DE RESIDUOS	1	0	1
ASILO		1	1
PELUQUERÍAS Y AFINES		3	3
TOTAL AMBIENTAL	85	347	432

Mesas de articulación con aliados estratégicos

Desde Secretaría de Salud, el componente de salud ambiental ha realizado trabajo articulado con diferentes secretarías como son Gobierno, Planeación, Tránsito y Educación, así como con entes locales con los cuales se realizan actividades conjuntas como son Policía Ambiental, INVIMA, Pork Colombia.

Mesas de articulación	Cantidad
Policía Ambiental	1
Problemática Humedales	1
Articulación con Sec. de Educación	1
Articulación con Sec Gobierno	5
Comité de Seguridad Vial	1
Pork Colombia	1
Total	10

Capacitación – asistencias técnicas

El equipo de trabajo ha participado de 15 capacitaciones o asistencia técnica relacionadas con la gestión de las actividades a desarrollar desde cada una de las diferentes áreas de apoyo.

Mesas de articulación	Cantidad
Gestión de Riesgo -CVS-	1
Zoonosis	1
Inspección, vigilancia y control a productos importados-INVIMA	2
Inscripción de establecimientos, vehículos y medidas sanitarias	1
Comité Nacional de Salud Ambiental-Mesa Agua_ MINSALUD	3
Capacitación en IVC-INVIMA	2
Calidad de aire	2
Asistencia Técnica en ETV	3
Total	15

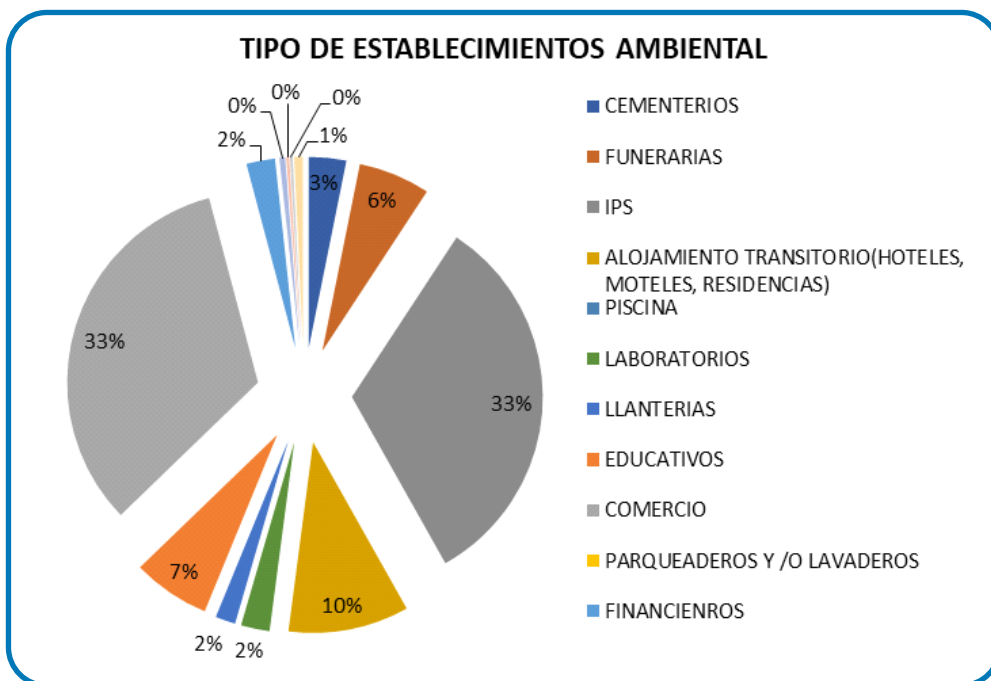


Gráfico número establecimientos ambiental

Apoyo a la gestión de residuos sólidos generados en el Municipio

- Se ha realizado revisión a 46 planes de gestión integral de residuos hospitalarios y otras actividades, de los cuales 14 se solicitó ajustes teniendo en cuenta la emergencia sanitaria por COVID-19.

A la Secretaría de Salud deben reportarse la cantidad de residuos generados en los establecimientos objeto del Decreto 351 de 2014 en lo relacionado con la gestión de residuos y otras actividades.



Estrategia Entornos saludables

Con el ánimo de promover ambientes y estilos de vida saludable y con el objetivo de fortalecer los conocimientos, aptitudes y prácticas de los monterianos en materia de promoción, prevención y autocuidado en zona rural y urbana del Municipio de Montería en el marco de la pandemia por COVID-19, se desarrolló la estrategia conjunta: Entornos saludables, en la que confluyen las acciones de diferentes áreas de la Secretaría de Salud y Seguridad Social, tales como: promoción de estilos de vida saludable, salud ambiental, salud y seguridad en el trabajo, promoción y prevención, gestión del riesgo, salud pública, vigilancia, atención al usuario y aliados estratégicos de diferentes sectores.

La estrategia busca intervenir de forma conjunta los entornos educativo, hogar/comunitario, laboral e instituciones de salud y con esto, la población monteriana en todos los momentos del curso de vida: gestación, primera infancia, infancia, adolescencia, juventud, adultez y adulto mayor. Lo anterior, mediante la educación y sensibilización de la comunidad frente a la importancia de participar activamente en el cuidado de su salud, en todas las dimensiones, especialmente en el contexto actual de la pandemia por COVID-19.

A continuación, se presenta un resumen de las principales intervenciones desarrolladas en el marco de la estrategia, en los entornos educativo, hogar/comunitario, laboral e instituciones de salud, desde su inicio hasta la finalización de su primera etapa, con fecha de corte a 18 de diciembre de 2020, con un total de 107 entornos intervenidos y 7823 personas sensibilizadas en las dimensiones mencionadas.

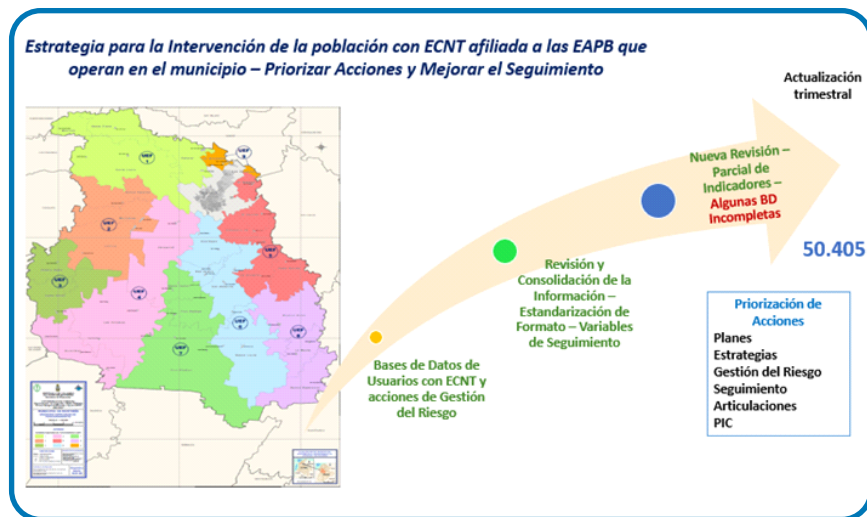
Entorno	Número de entornos intervenidos	Personas intervenidas
Entorno comunitario-hogar	35	4795
Entorno laboral formal	13	485
Entorno laboral informal	17	1579
Entorno educativo	12	694
Entorno institucional de salud	30	270

Con el objetivo de involucrar diferentes actores, aliados estratégicos y comunidad en el desarrollo de acciones de prevención de ECNT y promoción de estilos de vida saludable en todos los momentos del curso de vida y entornos, en zona rural y urbana del Municipio de Montería. A la fecha se han registrado 236 aliados estratégicos de los diferentes entornos y adicionalmente, se dispone de una base de datos del sector formal e informal de la economía, con 25.355 contactos.

Bases de datos del programa – población con ECNT:

Se creó la matriz estándar para caracterización básica e intervención de los factores de riesgo de los usuarios con enfermedades crónicas no transmisibles, afiliados a las EAPB que operan en el Municipio de Montería, la cual está siendo diligenciada por las EAPB y se actualizará trimestralmente para favorecer la toma de decisiones, el direccionamiento de acciones y estrategias del programa y el seguimiento a las responsabilidades de EAPB e IPS frente a la atención integral y gestión del riesgo de esta población en el Municipio de Montería, con el fin de favorecer el control de estas patologías y evitar la progresión a estadios más avanzados que afecten aún más la salud y la calidad de vida de estas personas y sus familias. A la fecha, se ha registrado información de 50.405 personas con ECNT y sigue en proceso de construcción, con gran acogida, motivo por el cual se solicitó al área de sistemas de información, su valioso apoyo para dar continuidad a este proceso y luego apoyar la gestión de esta base de datos y la consolidación de indicadores, que ahora constituye una valiosa herramienta para el programa.

La herramienta se ha construido en varias fases en articulación con las EAPB que operan en el Municipio de Montería e incluye las siguientes variables:



DATOS GENERALES

Asegurador
Tipo y número de identificación
Sexo
Fecha de nacimiento y edad
Etnia
Municipio y área de residencia (rural/urbana)
Barrio o vereda - comuna o corregimiento
Dirección
Teléfono

FACTORES DE RIESGO

Tabaquismo
Alcohol
Drogas
Actividad física (30 x 3) Sedentarismo

ECNT

HTA - Estadio
DM - Tipo
EPOC
ERC - CR y TFG = Estadio
Cáncer - Categorías para elegir tipo

ANTECEDENTES

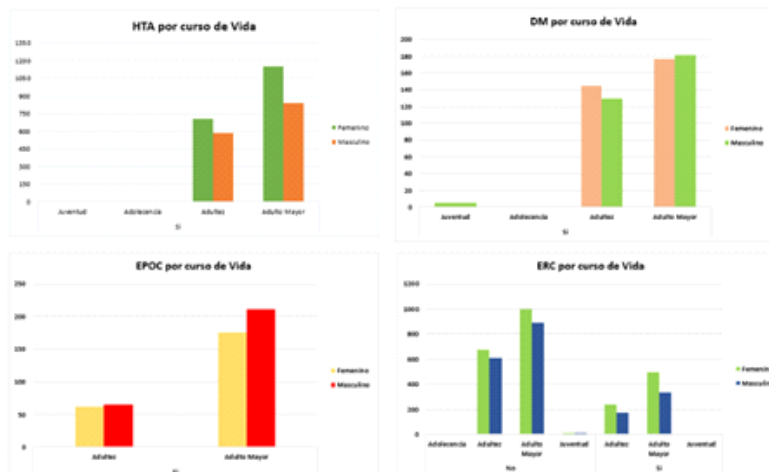
IAM
ACV
Falla cardíaca
Otros - Cuáles

MEDIDAS - RX

Peso y talla = IMC (Semaforiza peso)
Perímetro abdominal = Semaforiza riesgo

A continuación, se presentan algunos de los indicadores más representativos que emite la herramienta, a partir de las variables mencionadas:

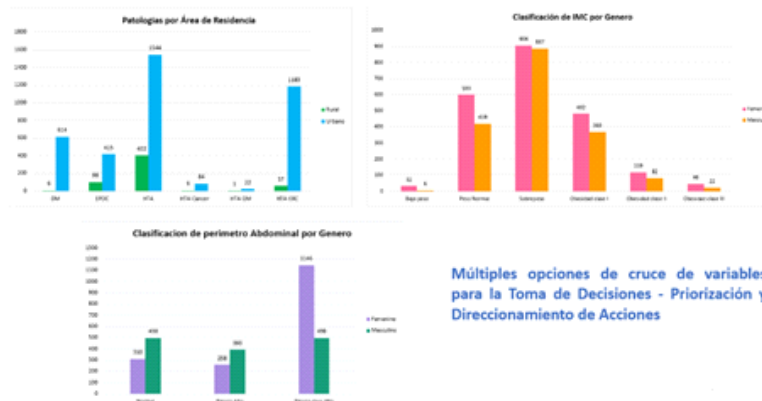
Patología por Momento del Curso de Vida y Género



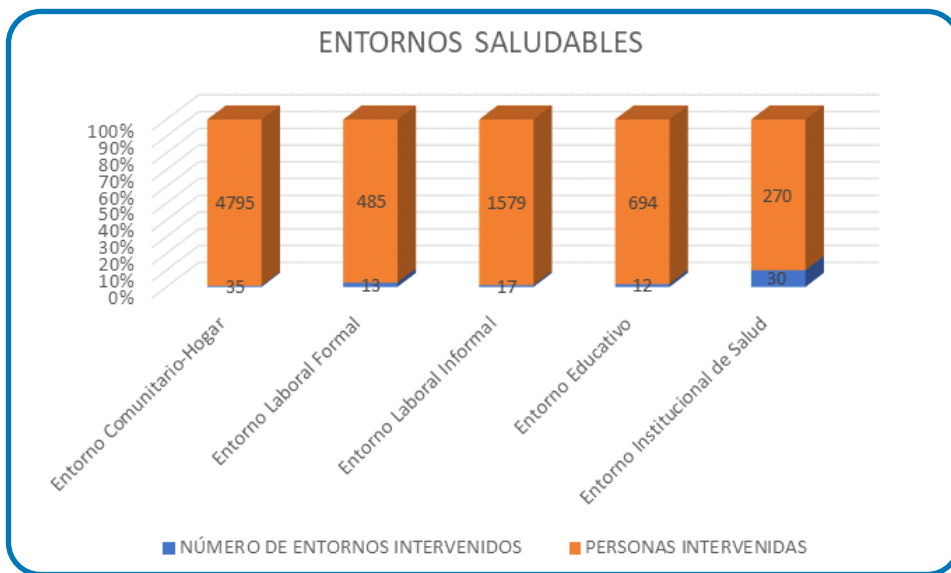
Patología por Estadío/Tipo y Género



Otros



Múltiples opciones de cruce de variables para la Toma de Decisiones - Priorización y Direccionalidad de Acciones



Enfermedades crónicas no transmisibles

Indicador de producto no asociado	Meta cuatrienio	Meta vigencia	Resultado final del producto	Indicador de producto no asociado
Estrategias para el desarrollo de las capacidades en la promoción del Plan Nacional de Cáncer.	1	1	1	100
Numero de prestadores de servicios de salud con desarrollo de capacidades en ruta de diabetes y cardiovascular.	10	10	10	100



Lo anterior, con el fin de establecer, por primera vez, una línea de base que permita determinar el estado de cumplimiento de las EAPB e IPS en el proceso de implementación de la RIAS Cerebro cardiovascular y metabólica y sus herramientas de gestión, y estructurar un plan de acción articulado, que permita al Municipio avanzar en el proceso de implementación, en lo que resta de la vigencia, lo cual será presentado al Departamento y al nivel nacional.

Durante la vigencia 2020, se fortalecieron las capacidades de los equipos de 11 EAPB y 11 IPS priorizadas del Municipio de Montería, entre las que se encuentra la E.S.E Vidasinú, en temas claves para avanzar en el proceso de implementación de la RIAS Cerebro cardiovascular y metabólica y sus herramientas de gestión.

Finalmente, ante los excelentes resultados obtenidos en materia de la implementación de esta RIAS, se extiende un reconocimiento, en presencia de funcionaria de MSPS, a las EAPB que operan en el Municipio y a la E.S.E Vidasinú por su compromiso, dedicación y liderazgo institucional, que han permitido, según lo previsto, avanzar en este proceso con lo que mejora significativamente la calidad y oportunidad en la atención de las personas con factores de riesgo y enfermedades crónicas no transmisibles en el Municipio de Montería; patologías que a nivel nacional representan el 83% de la carga de enfermedad.

Estrategias de difusión y educación en salud - gestión e iec

Plan de la gente – dimensión de no trasmisibles:

Teniendo en cuenta que el área de no transmisibles es un área nueva en la estructura organizacional de la Secretaría de Salud y Seguridad Social, se han desarrollado estrategias de divulgación y educación en salud, que tienen como objetivo dar a conocer la existencia del programa en la comunidad y la importancia del autocuidado y los hábitos de vida saludable para la prevención de las ECNT y su progresión a estadios más avanzados en las personas que ya las padecen.

Algunas de las actividades desarrolladas para la difusión del programa y la educación en salud sobre temas relacionados con estilos de vida saludable, son:

DIFUSIÓN	EDUCACIÓN EN SALUD
<p>Se realiza Primer COVE del área de Vida saludable y enfermedades no transmisibles en la historia, con la asistencia masiva de 70 personas, a quienes se les presentaron los avances del área a la fecha y el estado de la vigilancia de los eventos afines al área como: enfermedades huérfanas, cáncer infantil y otros tipos de cáncer priorizados.</p>	<p>A partir de la estrategia conjunta Entornos saludables en el Marco de la pandemia por COVID-19 se realizaron jornadas educativas (virtuales y presenciales) sobre la importancia del autocuidado, las medidas preventivas y los estilos de vida saludable para evitar su contagio.</p>
<p>Se realizan reuniones con Secretaría de Educación, Indeportes y Oficina de Recreación y Deporte para trabajar articuladamente en la promoción de estrategias conjuntas que promuevan estilos de vida saludable en Montería, en la población general y en la población con ECNT en todos los momentos del curso de vida y entornos. (estrategia HEVS Montería).</p>	<p>Se realizan jornadas de fortalecimiento de capacidades con EAPB e IPS en temas relacionados con la implementación de la RIAS Cerebro cardiovascular y metabólica en el Municipio.</p>
<p>Se realiza difusión del programa a través de videos, publicaciones en redes sociales, infografías, conferencias virtuales y/o presenciales (uso de medidas de bioseguridad), entre otras estrategias, en articulación con prensa y aliados estratégicos del programa.</p>	<p>Se realiza jornada educativa Monteriano, infórmate y actúa contra el cáncer, dirigida a fortalecer los conocimientos de los padres y familias frente a la prevención y detección temprana del cáncer, en articulación con aliados estratégicos del programa.</p>
<p>Se realizó acompañamiento durante el lanzamiento de la estrategia La ruta del movimiento en Montería, en articulación con la Secretaría de Educación, Oficina de Recreación y Deporte e Indeportes Córdoba. Durante la jornada se difundieron mensajes claves relacionados con hábitos y estilos de vida saludable a la comunidad. (Barrio La Granja).</p>	<p>El lunes 31 de agosto se realizará jornada de fortalecimiento de capacidades, dirigida al grupo de usuarios con ECNT que participará en la estrategia HEVS Montería, en articulación con Indeportes Córdoba.</p>
<p>Cápsulas de salud y bienestar en redes sociales de la Secretaría de Salud (Instagram), con la difusión de temas de interés para la prevención de ECNT y promoción de estilos de vida saludable.</p>	<p>Desarrollo de Facebook Lives dirigidos a la comunidad sobre temas de interés para la prevención de ECNT y promoción de estilos de vida saludable, de la mano de expertos en los diferentes temas.</p>

Estrategia conjunta Entornos saludables en el marco de la pandemia por COVID-19 – Población general del Municipio de Montería:

Se lideró el diseño y la puesta en marcha de la estrategia conjunta Entornos saludables en el marco de la pandemia por COVID-19, dirigida a la población general del Municipio de Montería, con intervenciones (virtuales y presenciales) en todos los entornos (educativo, laboral, hogar/comunitario e IPS) y la participación activa de los referentes de las áreas de salud ambiental, salud y seguridad en el trabajo, promoción y prevención, salud oral, salud pública, gestión de la salud en poblaciones vulnerables y vigilancia en salud pública de la Secretaría de Salud, junto con el apoyo de varios aliados estratégicos del programa, en cada uno de los entornos mencionados.

Con la estrategia se busca promover ambientes y estilos de vida saludable en el marco de la pandemia por COVID-19, mediante el fortalecimiento de conocimientos, aptitudes y prácticas de los monterianos en materia de promoción, prevención y autocuidado, y la sensibilización sobre el impacto de los estilos de vida saludable en la salud integral y el bienestar. A la fecha, se han intervenido 7.823 personas, haciendo uso de las tecnologías de la información y comunicación (Zoom/Google Meet/Facebook Live) y de metodologías alternas presenciales (perifoneo) que permiten la educación en salud e interacción entre las personas, acatando lo emitido por el Ministerio de Salud y Protección Social, respecto a las medidas de distanciamiento social y medidas de bioseguridad, para la prevención del contagio por COVID-19.

Implementación de las RIAS Cerebro cardiovascular y metabólica (diabetes e hipertensión arterial) en el Municipio de Montería – Acciones EAPB/IPS:

Partiendo del marco normativo vigente sobre la implementación de las Rutas Integrales de Atención en Salud (RIAS) y la responsabilidad correspondiente al ente territorial, se inicia desde el área de prevención de ECNT y promoción de estilos de vida saludable de la Secretaría de Salud y Seguridad Social, el proceso de fortalecimiento de capacidades dirigido a las EAPB e IPS del Municipio de Montería, en articulación con el Ministerio de Salud y Seguridad Social, sobre RIAS Cerebro cardiovascular y metabólica y sus herramientas de gestión, puntualizando en los siguientes temas:

- Generalidades de las RIAS
- Gestión del riesgo cardiovascular en la RIAS de promoción y mantenimiento de la salud
- RIAS Cerebro cardiovascular y metabólica (DBT – HTA)
- Acciones (ente territorial – EAPB – IPS)
- Herramientas de gestión del riesgo – RIAS Cerebro cardiovascular y metabólica:
- Toma el control, conoce tu riesgo - peso saludable y RECCETTA – A
- Educación en salud para la transformación de hábitos – Mensajes clave.

IEC plan de la gente:

Plan de medios para la divulgación de contenido relacionado con la promoción de estilos de vida saludable y prevención de Enfermedades Crónicas No Transmisibles (ECNT), dirigido a la población general del Municipio de Montería (medios digitales, redes sociales, radio y TV local).

Así mismo, se desarrollaron jornadas de perifoneo con mensajes clave de vida saludable y prevención de ECNT, dirigidas a la población de 28 corregimientos y 28 barrios del Municipio de Montería.

Promoción de estilos de vida saludable en primera infancia – Estrategia MEMO (Mejores momentos):

Desarrollo del curso MEMO – Mejores momentos para la promoción de hábitos saludables en la primera infancia, dirigido a docentes, madres comunitarias, profesionales de la salud y gestantes del Municipio de Montería. (280 personas)

ACTIVIDADES PLAN DE INTERVENCIONES COLECTIVAS 2020 – DIMENSIÓN VIDA SALUDABLE Y ENFERMEDADES NO TRANSMISIBLES:

- Jornadas lúdico-recreativas y educativas dirigidas a la comunidad de 20 barrios priorizados de Montería, sobre los siguientes temas: promoción de la actividad física en casa y sus beneficios, importancia del autocuidado y estilos de vida saludable (alimentación, manejo del estrés, actividad física y efectos negativos de alcohol y tabaco) para la prevención de Enfermedades Crónicas No Transmisibles (ECNT) y el cáncer y promoción de la APP Conoce tu riesgo - peso saludable.
- Programa televisivo de 4 emisiones dirigido a la población general del Municipio sobre los siguientes temas: promoción de la actividad física en casa y sus beneficios, importancia del autocuidado y estilos de vida saludable (alimentación, manejo del estrés, actividad física y efectos negativos de alcohol y tabaco) para la prevención de ECNT y el cáncer y promoción de la APP Conoce tu riesgo - peso saludable.
- Desarrollo e implementación de herramienta tecnológica para la identificación e intervención del riesgo cardiovascular y la presencia de diabetes e hipertensión arterial en población mayor de 18 años (180 personas).
- Curso virtual RIAS Cerebro cardiovascular y metabólica dirigida a talento humano de las EAPB e IPS del Municipio de Montería (70 personas).



Indicador de producto asociado	Meta cuatrienio	Meta vigencia	Resultado o final de producto	Porcentaje de cumplimiento meta de vigencia
Número de familias con formación en familias fuertes	100	100	132	132
Número de prestadores de servicios de salud que adoptan y adaptan la Política Nacional de Salud Mental y la Política Integral para la Prevención y Atención del Consumo de SPA	10	10	10	100
Número de prestadores de servicios de salud con implementación del plan intersectorial para la prevención y atención integral de la conducta suicida, problemas y trastornos mentales y epilepsia desde la primera infancia	8	8	8	100

En conjunto con las políticas de salud mental y acciones intersectoriales, sectoriales y comunitarias, se permiten el despliegue de recursos individuales y colectivos para el disfrute de la vida cotidiana estableciendo relaciones interpersonales basadas en el respeto, la solidaridad y el ejercicio de los derechos humanos para el logro del bien común y el desarrollo humano y social, a través de las estrategias:

Promover la salud mental y la convivencia, la prevención y atención integral a problemas y trastornos mentales y a diferentes formas de violencia y la gestión del riesgo relacionadas con prevención y atención integral a problemas y trastornos mentales y sustancias psicoactivas -SPA (incluye alcohol) se desarrollaron actividades de salud mental como (manejo de emociones, autoestima) con estudiantes de las Instituciones Educativas (Villa Margarita, Liceo La Pradera, INEM, Mogambo, la Inmaculada, Cecilia de Lleras, Buenos Aires) donde fueron beneficiados 300 estudiantes. Se activó la





Ruta de salud mental y se atendieron casos reportados 30 estudiantes ya que estaban presentando ideas suicidas, ansiedad, depresión y estrés, que fueron notificados por los psicorrientadores de las Instituciones Educativas y se les hizo seguimiento. Se realizó seguimiento a los intentos de suicidio que son reportados en la base de SIVIGILA con un aproximado de 187 beneficiados. En la línea 24/7 personas atendidas, un total de 420 y se realizaron seguimientos. Se hizo manejo de duelo a familias que habían perdido seres queridos por causa del COVID-19 un total de 50 familias. Se solicita citas con psicólogos, psiquiatras y médicos generales a personas que lo solicitaban y lo requerían en las diferentes EPS un aproximado 120. Se realizaron capacitaciones por Facebook Live sobre manejo de duelo, bienestar emocional y salud mental laboral a los empleados de la Secretaria de Salud Municipal. Se capacitó sobre miedo y estrés en tiempo de COVID-19 al personal asistencial de la Clínica Montería. Se realizó conferencia sobre miedo, estrés, ansiedad y violencia intrafamiliar a la comunidad del Municipio de Montería. Se hizo una conferencia sobre bullying, intento de suicidio y suicidio para la comunidad del Municipio de Montería y se realizó conferencia virtual en conmemoración del Día Mundial de la Prevención Contra el Suicidio para toda la comunidad del Municipio de Montería. Estas conferencias fueron organizadas por el Comité de Salud Mental y en las mismas participó un total de 300 personas. Se socializó La ruta de salud mental a psicorrientadores, rectores y profesores de las Instituciones Educativas.

Salud alimentaria y nutricional

Indicador de producto asociado	Meta cuatrienio	Meta vigencia	Resultado final de producto	Porcentaje de cumplimiento meta vigencia
Numero de prestadores de servicios de salud promoviendo y apoyando la lactancia materna.	6	6	6	100
Número de establecimientos con acciones de inspección, vigilancia y control sanitario de alimentos y bebidas.	1000	250	314	125,6





Se encuentra un conjunto de políticas y acciones transectoriales, sectoriales y comunitarias que permiten garantizar el derecho a la alimentación sana con equidad en las diferentes etapas del ciclo de vida, a través de estrategias enmarcadas en los siguientes componentes: disponibilidad y acceso a los alimentos, consumo y aprovechamiento biológico e inocuidad y calidad de los alimentos.

Desde Secretaría de Salud con el apoyo de Save The Children se emiten vídeos sobre desnutrición, controles prenatales, para que las IPS los coloquen en las salas de espera y cuñas radiales para ser emitidas por las emisoras locales de la Policía y el Ejército en zona urbana y rural del Municipio.

Desde Secretaría de Salud se participó en la campaña Lactatón virtual de la Fundación Éxito, donde se realizaron actividades realizadas en el Municipio para la movilización de la lactancia materna, la E.S.E VidaSinú, y la Secretaría de Salud en sus redes sociales lograron la movilización y participación del Municipio.

Se enviaron oficios a IPS para que remitieran a esta Secretaría las bases de datos de niños y niñas menores de 5 años en control nutricional, y así establecer cuántos niños con problemas de desnutrición presenta el Municipio. De este ejercicio se sacaron datos importantes que nos sirven de base para mirar cómo está el Municipio con relación a la desnutrición infantil y tomar acciones oportunas para lograr bajar los índices y presentar una estrategia nivel municipio en contra de la desnutrición.

Se recibió capacitación por parte de la Fundación Éxito en el programa Anthro para realizar el análisis y procesamiento de datos nutricionales.

Se socializó la estrategia IAMI a las IPS -EPS presentes en el Municipio y la Resolución 3280.

Se socializó la estrategia IAMI por parte de la funcionaria del Ministerio de Salud y Protección Social a funcionarios de la Secretaría de Salud Municipal y la referente a nivel departamental de la estrategia IAMI.

Se visitaron IPS para verificar las rutas de atención integral y mantenimiento de la salud seguimiento a nuestros niños niñas y adolescentes y verificación de implementación de la estrategia IAMI, AIEPI.

Se realizaron 314 visitas a establecimientos de preparación y venta de alimentos, de los cuales 114 obtuvieron concepto favorable y 196 favorable con requerimiento, destacando que 4 de los establecimientos a los cuales se les ha realizado visita de seguimiento han mejorado las condiciones sanitarias.





Salud sexual reproductiva


Indicador de producto asociado	Meta cuatrienio	Meta vigencia	Resultado final de producto	Porcentaje de cumplimiento meta vigencia
Prevalencia del uso de métodos anticonceptivos modernos en todas las adolescentes de 15 a 19 años sexualmente activas	45	45	45	100
Porcentaje de mujeres gestantes tendrán 4 o más controles prenatales	95	80	80	100
Porcentaje de gestantes ingresadas al control prenatal antes de la semana 12	95	80	80	100
Porcentaje de víctimas de violencia de género y sexual identificadas recibirán una atención integral de los sectores salud, protección y justicia para la restitución de los derechos vulnerables	95	80	80	100
Numero de prestadores de servicio de salud que implementen la ruta de atención para el manejo del VIH	100	70	70	100



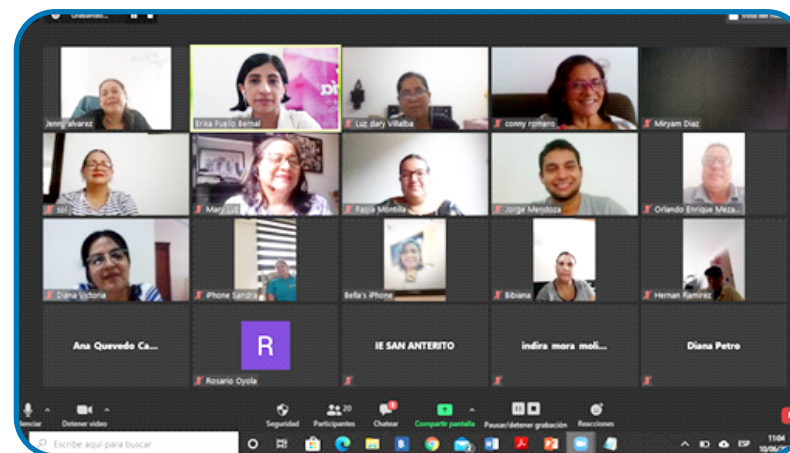
Se continúan adoptando y adaptando las políticas y acciones transectoriales, sectoriales y comunitarias, con las medidas de bioseguridad para afrontar la pandemia COVID-19 que permiten promover las condiciones para el ejercicio libre, autónomo e informado de la sexualidad, desarrollo de las potencialidades de las personas, grupos y comunidades durante todo su ciclo vital, a través de estrategias enmarcadas en la promoción de los derechos sexuales y reproductivos y la equidad de género y la prevención y atención integral en salud sexual y reproductiva desde un enfoque de derechos.

Se realizaron intervenciones a adolescentes y jóvenes a través de reuniones con psico-orientadores de las Instituciones Educativas para el fortalecimiento del PESCC (PROYECTOS PEDAGÓGICOS EN EDUCACIÓN PARA LA SEXUALIDAD Y CONSTRUCCIÓN DE CIUDADANÍA).

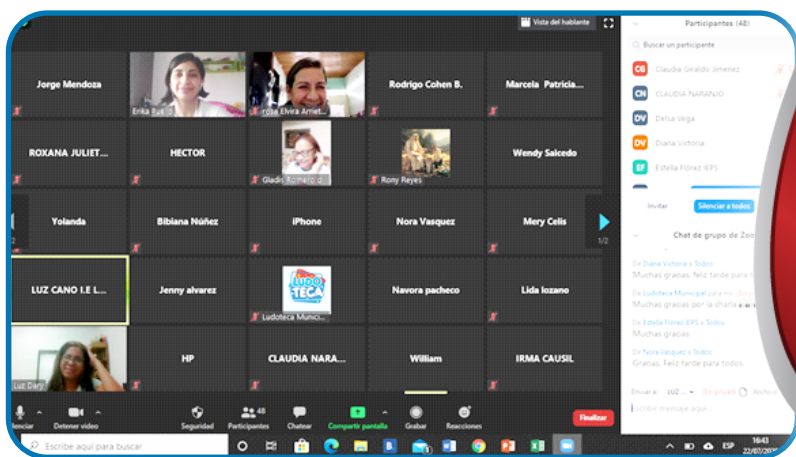
14 de mayo: Primer encuentro



10 de junio: Reunión grupo de educación sexual recordación PESCC



Julio 22. Actualización violencia sexual



Perifoneo en los barrios

Estos se han desarrollado en barrios priorizados en el marco de la estrategia Entornos saludables, con acciones educativas sobre prevención de violencia de género y sexual, así como de las líneas de atención de la ESE y Profamilia para acceder a los programas de planificación y demás programas de salud sexual y reproductiva. Todas estas actividades buscan difusión y apropiación de los derechos sexuales y reproductivos.

Conmemoración Semana Andina para la Prevención del Embarazo Adolescente

Para el desarrollo de la Semana Andina se realizaron reuniones de concertación de actividades con diferentes entidades para que la conmemoración de la misma se hiciera de forma articulada desde diferentes áreas, con la participación de entidades educativas, plataforma de juventudes, universidades, EPS, EAPB y demás.

Cero embarazos en la niñez y la adolescencia ¡HOY y SIEMPRE!
Semana Andina de Prevención de Embarazo 2020

La pandemia no la podemos evitar. Un embarazo temprano Sí. ¡Tú Eliges!

PROGRÁMATE

LUNES 21

- 8:00 A.M.** Lanzamiento semana andina con video expectativa y lanzamiento meeting #SemanaAndina2020. Póster de Apertura de Alcaldía, gestora Social y Secretaría de Salud Municipal. Participación de jóvenes vinculados a SATUTA con dibujos y videos referentes a la prevención de embarazos adolescentes.
- 4:00 P.M.** Conferencia virtual inteligencia emocional para construcción de proyecto de vida. Conferenciante Karen Páez. Facebook: Secretaría de Salud. <https://www.facebook.com/secretariadelsaludmonteria/>
- Publicación en Instagram** con capa de preguntas sobre mitos de sexualidad y Planificación Familiar.
- 8:00 P.M.** Cine foro interactivo, SENA plataforma: Teams. Preguntas y Respuestas. Testimonios del abuso y embarazo en niñas y adolescentes. Institución Escuela Vida. Psicóloga Bienestar Familiar.

MARTES 22

- 9:00 A.M.** PROFAMILIA: Actividades con pares adolescentes en barrios populares. (Apoyo técnico liderazgo adolescente y Secretaría de Salud).
- 10:00 A.M.** Video Clip: Espera tu tiempo. Facebook: SENA. <https://www.facebook.com/SENAMontería/>
- Ejercicios de Video educativo** relacionado con la temática, a los cursos de la comunidad universitaria de la Universidad de Córdoba.
- 8:30 P.M.** Instagram Live para dar respuesta a las preguntas generadas en publicaciones de día anterior. Conferenciante: Laura del R. Páez. Instagram: Secretaría de Salud. <https://www.facebook.com/secretariadelsaludmonteria/>
- Distribución de preservativos** según previa inscripción Instituciones Educativas.

E.S.E. vidasinú **MONTERÍA** **Alfama de la GENTE** **Secretaría de Salud**

Cero embarazos en la niñez y la adolescencia ¡HOY y SIEMPRE!

Semana Andina de Prevención de Embarazo 2020

La pandemia no la podemos evitar. Un embarazo temprano Sí. ¡Tú Eliges!

MIERCOLES 23

- 7:00 A.M.** JORNADA DE INSERCIÓN EDS SAAJES VIDA SIN FOMO MUNICIPAL. Video Clip: Momento Juventud SENA. DI NO al Embarazo A Temprano Edad. Facebook: SENA. <https://www.facebook.com/SENAMontería/>
- 2:00 P.M.** Video Clip: Espera tu tiempo. Facebook: SENA. <https://www.facebook.com/SENAMontería/>
- 3:00 P.M.** Facebook Live CUABLA SETTING- Grooming y Chaperones. Conferenciante Diana Patricia Vidal Causa. <https://www.facebook.com/SENAMontería/>
- 8:00 P.M.** Conferencia: Facebook Live Derechos sexuales e interactivos. Universidad en línea por las Instituciones de la Alcaldía. Universidad de Córdoba, Canal de YouTube UNICORDOBA TV, y la emisora Universidad Estéreo 90.9 FM.
- 8:00 P.M.** FACEBOOK LIVE: Cambios Hormonales y Conocimiento del Embarazo. Conferenciante: Constanza de Jara Siquiera, médico barón de Antioquia MEDICINA INTEGRAL.

JUEVES 24

- 7:00 A.M.** Jornada de inserción de Imágenes subterráneas por parte de PROFAMILIA Y SAAJES VIDA SIN FOMO SENA con los EPS que quienes tiene contratado este servicio.
- Distribución cartillas de Prevención** embarazos adolescentes y violencia sexual COMISARIA DE FAMILIA (Apoyo técnico Infancia y Adolescencia Secretaría de Salud).
- 2:00 P.M.** Webinars Prevención de embarazos en tiempos de Pandemia, dirigido por el panel de Expertos en Vivo. Responsables: Proyección Social. Fundación Ser social.
- 3:00 P.M.** Charla: Testimonios del Código de la Infancia y la Adolescencia. Testimonios: Patricia Alvarado. Guardia Policía de Infancia y Adolescencia.
- Facebook Live SENA** <https://www.facebook.com/SENAMontería/>
- 4:00 P.M.** FACEBOOK LIVE Embarazo. Antecedentes. Conferenciante: Psicóloga- Proyección de Vida. Conferenciante: Arleni Páez. Psicóloga MEDICINA INTEGRAL.

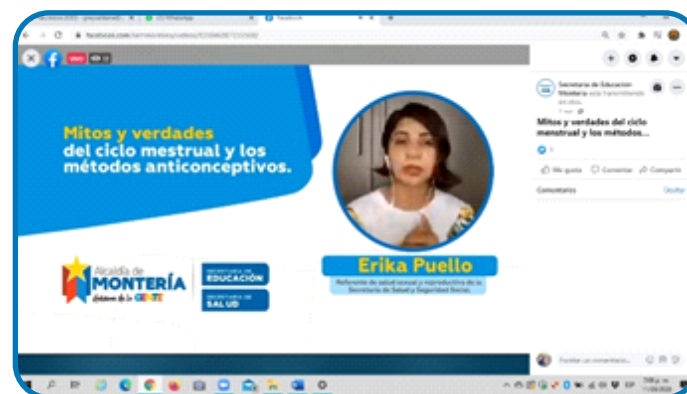
VIERNES 25

- 4:00 P.M.** Actividad Lúdica Aeróbica y Bienestar físico. Plataforma secretaria de Educación y Deportes. Ya esta coordinado con oficina de Deportes Instagram secretaria de salud. <https://www.facebook.com/SENAMontería/>
- 8:00 P.M.** Semana Cultural Facebook Live SENA. <https://www.facebook.com/SENAMontería/>
- Distribución de preservativos** según previa inscripción para jóvenes estudiantes de instituciones en punto estratégico de la ciudad por sector.

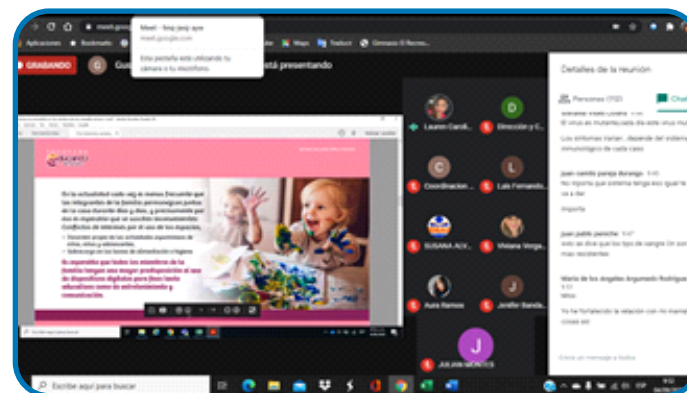
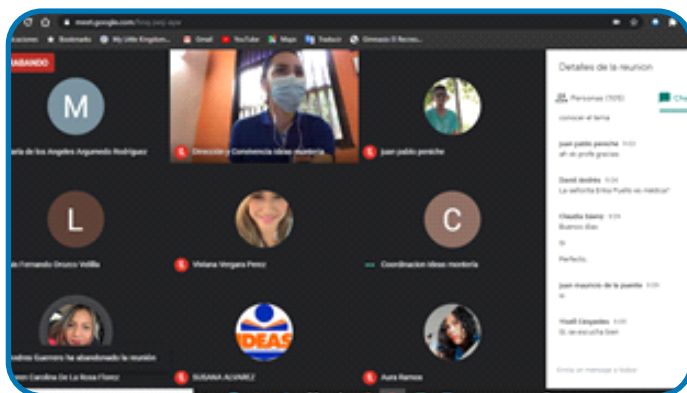
Elaboración de videos cortos tipo T3, tipo Reels y Memes a través de las redes sociales de todas las organizaciones participantes en la semana Andina con temas afines a la prevención del embarazo adolescente, Prevención de los riesgos sexuales y reproductivos y efectos de la pandemia en el acceso a servicios de Salud Sexual y Reproductiva. Difusión de mensajes de salud y salud sexual dirigidos a niñas y EPS locales.

Actividades educativas en articulación con Secretaría de Educación Municipal y diferentes Instituciones Educativas a través de diferentes plataformas tecnológicas

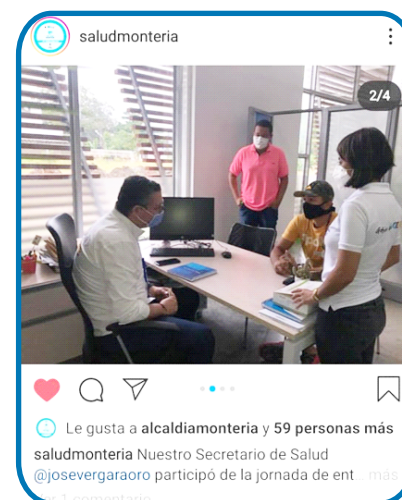
11 de agosto: Facebook Live Mitos y realidades del ciclo menstrual y anticoncepción




4 de septiembre: Charla virtual con Institución Educativa IDEAS: Convivencia saludable en las tendencias del mundo actual



Durante esta semana se realizaron conversatorios virtuales y entrega de preservativos previa. En las redes sociales de la Alcaldía y Secretaría de Salud se transmitieron videos educativos realizados por jóvenes y para jóvenes con mensajes alusivos a la importancia de prevenir el embarazo a temprana edad.



Se realizaron jornadas de inserción de DIU y de implantes subdérmicos en convenio con los servicios amigables de la E.S.E VidaSinú y Profamilia. Esta última actividad, teniendo en cuenta que durante la pandemia los servicios amigables no estaban disponibles de forma presencial, se continúa desarrollando en diferentes jornadas.



Para el cierre de esta semana que se desarrolló del 21 al 25 de septiembre, se realizó una jornada de actividad física donde se contó con la participación de jóvenes de la plataforma de juventudes.

**Jóvenes beneficiados:
3.000 en promedio**

También, mediante la contratación de las actividades PIC con la E.S.E Vida Sinú, se incluyó la Semana Andina, que fue celebrada en la última semana de septiembre y primera de octubre a través del desarrollo de:

20 conversatorios virtuales dirigidos a los estudiantes de Instituciones Educativas de distintos grados; la actividad está direccionada a por lo menos cincuenta (50) estudiantes por jornada de los grados 8°, 9°, 10° y 11° de las Instituciones Educativas del Municipio de Montería, para un total de 1.000 estudiantes educados sobre derechos sexuales y reproductivos, donde los adolescentes recibieron información sobre habilidades para reconocer pautas culturales que implican diferencias en la construcción de roles, valores y experiencias atribuidas al género masculino y femenino y la valoración de la maternidad y paternidad como realización personal; además se incluyó en la temática todo lo relacionado a la construcción de un proyecto de vida, métodos anticonceptivos, prevención de embarazos y postergación de la edad de inicio de las relaciones sexuales en adolescentes.

Análisis

Sexo	Cantidad
Femenino	655
Masculino	352
TOTAL	1007

Gráfica según sexo

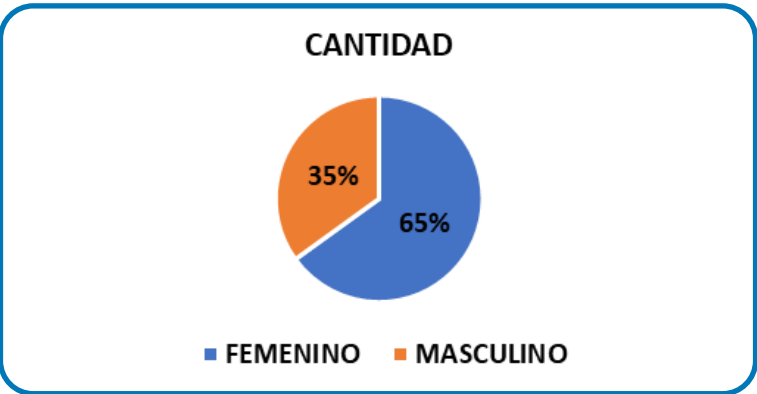
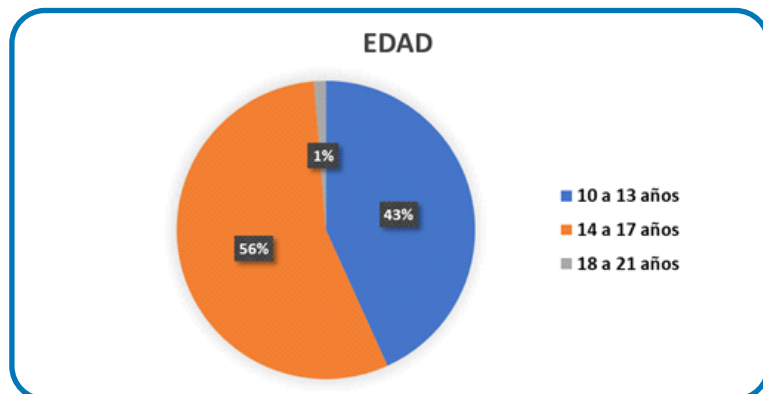


Tabla según edad

Edad	Cantidad
10 a 13 años	441
14 a 17 años	566
18 a 21 años	13
TOTAL	1007

Dentro de la tabla podemos observar los diferentes rangos de edades evidenciando que los de mayor proporción son los de 14 a 17 años, seguido de las edades entre 10 a 13 años los de menor proporción con 13 asistentes son los de la edad de 18 a 21 años.

Gráfica según edad



Programa de 5 capítulos que se emitieron a través de redes sociales (Instagram, Twitter y Facebook) de forma diaria de lunes a viernes en horario AAA, donde la temática sea la prevención del embarazo en adolescentes, bajo las estrategias PREVA y “Generación MAS” del MSPS. Este programa fue transmitido a través del Canal Montería y las redes sociales del mismo.

Impacto:
2000 personas
promedio

INFORME DE EMISIÓN Y PRODUCCIÓN DE VIDEOS Y CLIPS INFORMATIVOS REFERENTES LA SEMANA ANDINA DURANTE EL MES DE SEPTIEMBRE DE 2020, EMITIDOS Y REALIZADOS POR CANAL MONTERÍA. PROGRAMA DE LA E.S.E VIDASINÚ Y LA SECRETARÍA DE SALUD DEL MUNICIPIO DE MONTERÍA.

En el siguiente informe relacionaremos el impacto que tuvo campaña a través de nuestra red social, Facebook, teniendo en cuenta, el alcance, reproducciones y likes. Además, el impacto que obtuvieron los clips en las emisiones de nuestros programas:

El siguiente es el reporte de impacto obtenido en Facebook de los programas especiales de semana Andina en Facebook:

Especial Semana Andina 26 de septiembre de 2020

1.584 personas alcanzadas
309 reproducciones y 4 me gustan o like

Canal Montería transmitió un estreno. 26 sep. a las 5:27 p. m.

Especial Semana Andina

Este estreno finalizó.

26 DE SEPTIEMBRE A LAS 18:00
Especial Semana Andina

Especial Semana Andina 27 de septiembre de 2020

2.772 personas alcanzadas
318 reproducciones
7 like

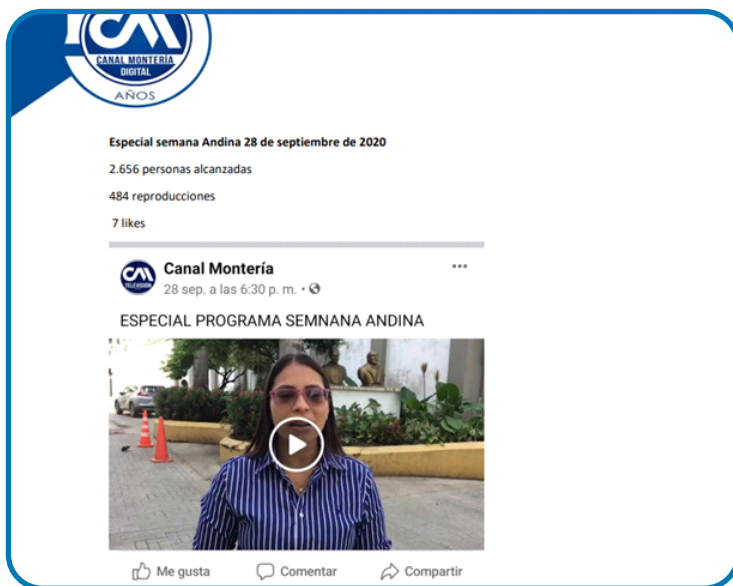
Canal Montería 27 sep. a las 7:00 p. m.

ESPECIAL PROGRAMA SEMNANA ANDINA

CANAL MONTERÍA DIGITAL

Me gusta Comentar Compartir

2,772 personas alcanzadas > Promocionar publicación



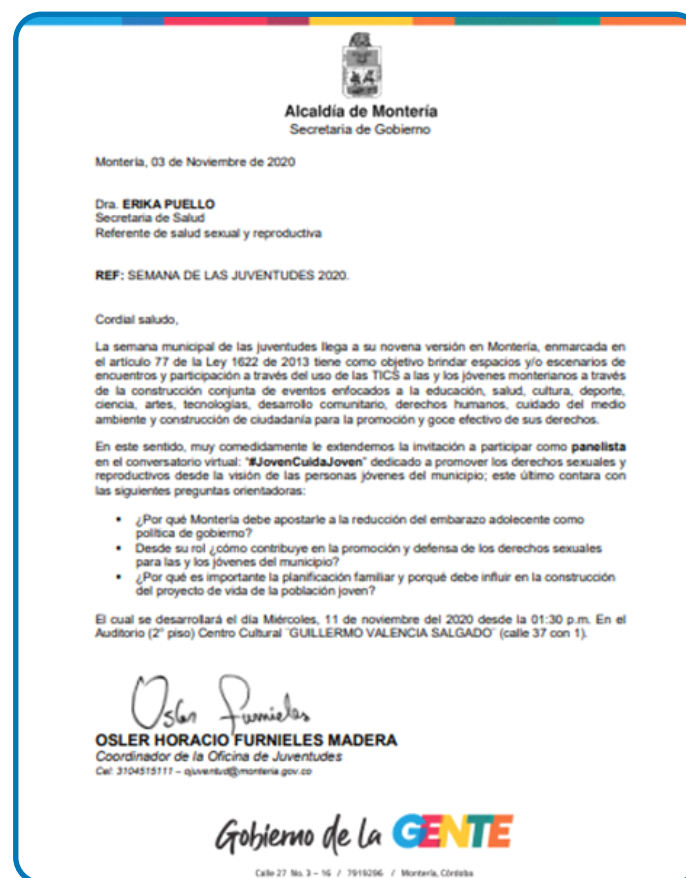
Producción y difusión de tres infografías y 3 videos alusivos a la prevención del embarazo, postergación de la edad de inicio de las relaciones sexuales, planificación familiar, prevención de ITS, prevención de violencia y acoso sexual, que fueron transmitidos por el Canal Montería y las redes sociales de la ESE VidaSinú. Impacto: 2.000 personas.

Trasmisión de tres (3) videos educativos en televisión local una (1) vez al día en programación diaria durante 22 días. Fueron emitidos a través del Canal Montería en el espacio de su noticiero. Impacto: 2.000 personas en promedio.



Participación en la Semana de la Juventud

Recibimos la invitación de la Oficina de Juventudes, para participar de un conversatorio sobre la promoción de derechos sexuales y Reproductivos como panelista el día 11 de noviembre a través de Facebook Live.






Impacto: 200 jóvenes

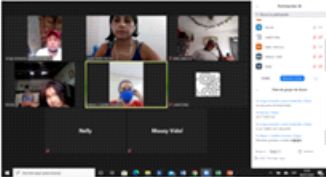
Asistencias técnicas realizadas

Planificación familia y servicios amigables

IPS	Fecha	Hora
SERVISALUD ALEF CRA 7 #12-40	12/08/2020	8 am
PROMOSALUD DEL SINÚ CL. 27 #9-55	12/08/2020	2 pm
CRISTUS SINERGIA MRÍA CALLE 24 #5-53 PISO 4.	13/08/2020	8 am
MEDICINA INTEGRAL SEDE ALMERÍAS CALLE 44 N 14E-18.	13/08/2020	2 pm
UNIDAD PERLA DEL SINÚ- VIRERY SOLIS CALLE 29 N° 9-47	14/08/2020	8 AM
UT MEDICINA INTEGRAL CRA 3 # 30 – 0	14/08/2020	2 PM
PROMOSALUD EXCLUSIVA CL. 24 #7-44	18/08/2020	8AM
MEDICINA INTEGRAL SEDE MAGISTERIO- GENEXIN CL. 44 #14E2	18/08/2020	2PM
GESTIÓN INTEGRAL EPS CALLE 27 CRA 8	19/08/2020	8 AM
SANIDAD POLICÍA CRA 14 41-61	19/07/2020	2PM
SIERRA CHIQUITA VÍA JARAQUIEL BATALLÓN	20/07/2020	8AM

6 de julio: Primer encuentro con colectivos LGBTQ y socialización de Resolución 521 de 2020.

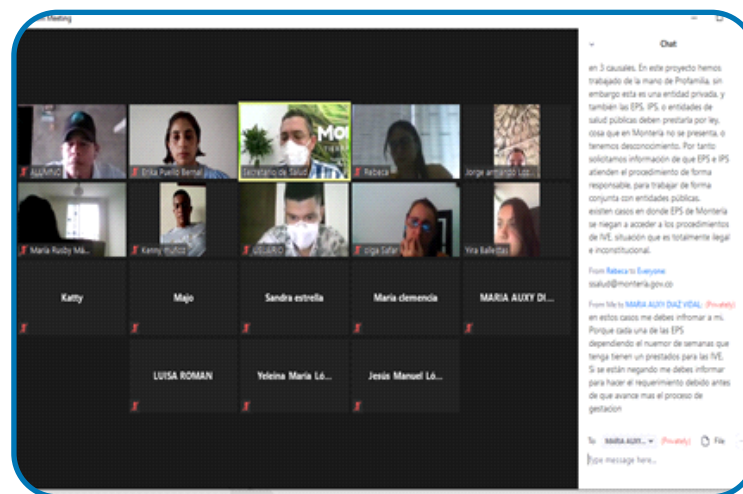
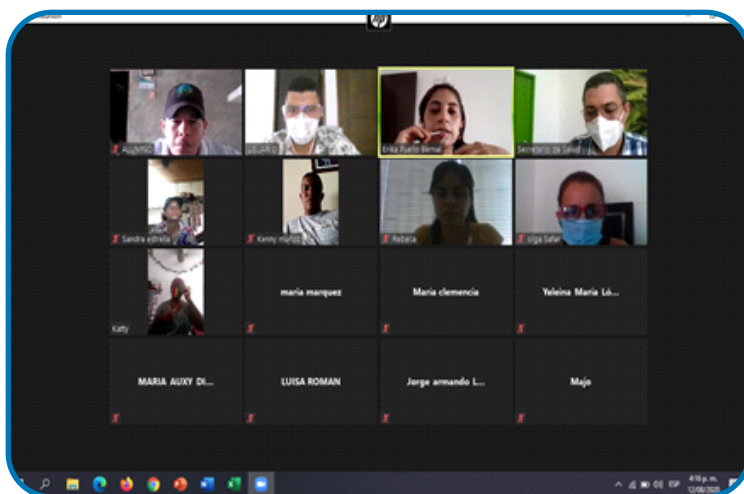
FORMATO							
	ACTA DE REUNIÓN						
	<table border="1" style="width: 100%; border-collapse: collapse;"> <tr> <td style="width: 50%; padding: 2px;">Instituto Registral y Catastral</td> <td style="width: 50%; padding: 2px;">Código de Verificación</td> </tr> <tr> <td style="padding: 2px;">Instituto Registral y Catastral</td> <td style="padding: 2px;">Código de Verificación</td> </tr> <tr> <td style="padding: 2px;">Instituto Registral y Catastral</td> <td style="padding: 2px;">Código de Verificación</td> </tr> </table>	Instituto Registral y Catastral	Código de Verificación	Instituto Registral y Catastral	Código de Verificación	Instituto Registral y Catastral	Código de Verificación
	Instituto Registral y Catastral	Código de Verificación					
	Instituto Registral y Catastral	Código de Verificación					
Instituto Registral y Catastral	Código de Verificación						
GESTIÓN ADMINISTRATIVA GENERAL							
GESTIÓN DOCUMENTAL							



Si desea documentar sus actividades o procesos de su gestión en su organización, por favor, no dude en contactar a la Unidad de Soporte Tecnológico. Los canales de contacto registrados en la página del directorio integrado de la Universidad de Cienfuegos.

Se logró convocatoria de 6 líderes de organizaciones y colectivos LGBTQ del Municipio, de esta forma, indirectamente se logró el impacto de 200 personas pertenecientes a estas organizaciones

Agosto 12: Reunión vía Zoom en articulación con equipo de vulnerables para escuchar necesidades de inclusión social en salud de esta población, liderada por el Secretario de Salud y Seguridad Social



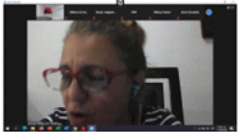

Intervención con población migrante

2 de septiembre: Se realizó jornada de sensibilización e inclusión social de la población vulnerable migrante en la promoción de salud sexual y reproductiva en diferentes semáforos del Municipio de Montería. Se compartió información acerca de la importancia de la sexualidad responsable, acudir a los programas de planificación familiar que ofrecen las fundaciones en articulación con Profamilia, y la importancia de legalizar su estatus migratorio para poder acceder de forma integral a los servicios de salud que ofrece la E.S.E VidaSinú. Durante la jornada se hizo entrega de preservativos como estrategia para la prevención de infecciones de transmisión sexual y embarazos no deseados, y se logró la identificación de tres mujeres en estado de gestación, quienes en articulación con la E.S.E VidaSinú fueron ingresadas al programa de planificación familiar.



17 de septiembre: 2:00 p.m: Reunión de socialización y articulación para las acciones de apoyo con relación a la atención integral en salud de la población vulnerable migrante.

FORMATO					
ACTA DE REUNIÓN					
GESTIÓN ADMINISTRATIVA GENERAL GESTIÓN DOCUMENTAL					
Fecha	Día	Mes	Año	Hora de inicio	Hora de finalización
17	09	2020		2:30 PM	3:30 PM
ASISTENTES A LA REUNIÓN					
Nombres y Apellidos		Dependencia/Entidad			
Olga Martha Saffar Villalba		Ref. población Migrante SSM			
Elkin José Espitia González		Coordinador Población Vulnerable SSM			
Doris González		Lider de Asesoramiento SSM			
Julian Villalba		Ref. Migración Colombia			
Dixi Keython Benjumea Berango		Director de la Oficina Pastoral de Montería			
Sandy Salgado		Especialista del Proyecto Europea			
Milena Varibel		Referente Migrante Secretaría de Gobierno			
Enika Puerto		Ref. Salud Sexual y Reproductiva SSM			
Milena Correa		Asesora Jurídica Europea			
OBJETIVO DE LA REUNIÓN					
Socialización y articulación para las acciones de apoyo con relación a la atención integral en salud de la población vulnerable migrante.					
TEMAS TRATADOS					
1. Presentación del Programa Población Vulnerable					
2. Presentación del proyecto Europea					
3. Intervenciones					
4. Preguntas					
5. Conclusiones					

Si este documento se encuentra impreso no se garantiza su vigencia, por lo tanto, es copia No Controlada. La versión vigente reposará en la carpeta del Sistema Integrado de Gestión de la red.

FORMATO					
ACTA DE REUNIÓN					
GESTIÓN ADMINISTRATIVA GENERAL GESTIÓN DOCUMENTAL					
EVIDENCIAS FOTOGRAFICAS					
					
					

FORMATO	
ACTA DE REUNIÓN	
GESTIÓN ADMINISTRATIVA GENERAL GESTIÓN DOCUMENTAL	
CONCLUSIONES/DECISIONES	
Se realizó presentación oficial del programa de población vulnerable migrante de la secretaria de salud y seguridad social a cargo del coordinador del programa, socialización del proyecto Europea donde se conocen la estructura del proyecto y a su vez la relevancia de las condiciones generales de los migrantes que se encuentran ubicados en el cargo de la Srta Sandy Salgado. A continuación se abordó el espacio para las intervenciones por parte de la referente de salud sexual y reproductiva de la secretaria de salud Enika Puerto brindando la información oportuna para el proceso del control prenatal, la intervención de la líder de asesoramiento Dixi González Ríos enfoca en el trabajo articulado que se debe hacer para la afiliación en salud a esta población, intervención del padre Dixi Benjumea donde hace referencia a generalizando las necesidades prioritarias de los migrantes, intervención por parte de migración Colombia explicando la nueva campaña del permiso especial de permanencia, por último el coordinador Elkin Espitia resalta el apoyo desde la secretaria de salud a la fundación caritas.	
<p>NOMBRE: OLGA MARTHA SAFFAR VILLALBA DEPENDENCIA: SECRETARIA DE SALUD ENTIDAD: ALCALDIA</p> <p>NOMBRE: ELKIN JOSÉ ESPITIA GONZÁLEZ DEPENDENCIA: SECRETARIA DE SALUD ENTIDAD: ALCALDIA</p> <p>NOMBRE: DORIS GONZÁLEZ DEPENDENCIA: SECRETARIA DE SALUD ENTIDAD: ALCALDIA</p> <p>NOMBRE: JULIAN VILLALBA ENTIDAD: MIGRACIÓN COLOMBIA</p> <p>NOMBRE: SANDY SALGADO ENTIDAD: PROYECTO EUROPEA</p> <p>NOMBRE: PADRE DIXI BENJUMEA ENTIDAD: PROYECTO EUROPEA</p> <p>NOMBRE: ENIKA PUERTO ENTIDAD: SECRETARIA DE SALUD</p> <p>NOMBRE: MILENA VAREL ENTIDAD: SECRETARIA DE GOBIERNO</p> <p>NOMBRE: MILENA CORREA ENTIDAD: PROYECTO EUROPEA</p>	<p>Firma: En cumplimiento de las medidas de aislamiento en el país, esta reunión se realiza de forma virtual por la plataforma zoom.</p>

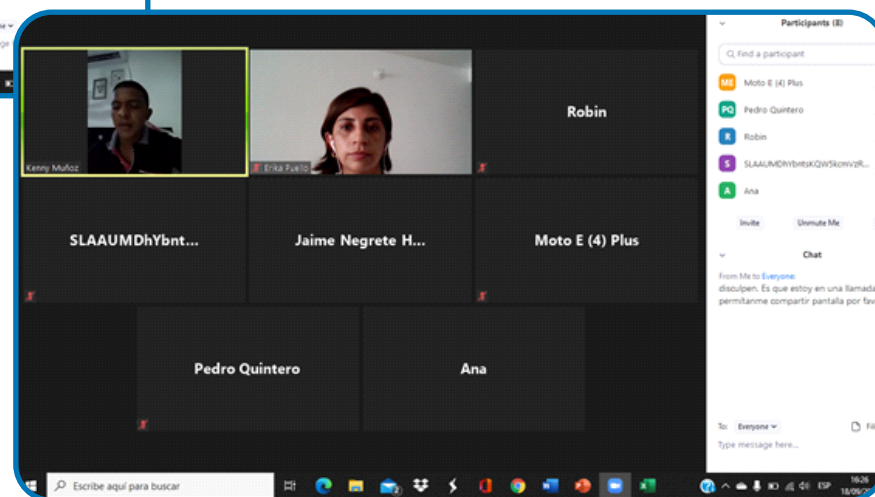
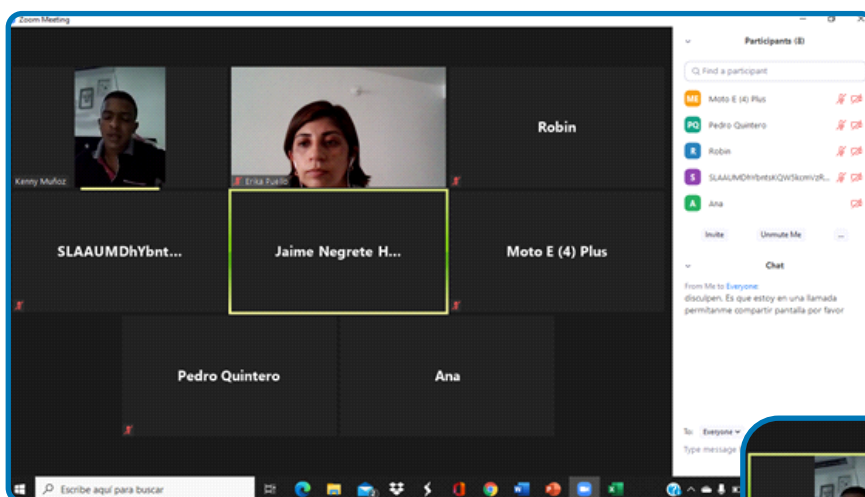
FORMATO	
ACTA DE REUNIÓN	
GESTIÓN ADMINISTRATIVA GENERAL GESTIÓN DOCUMENTAL	
Migración Colo...	
	
	

18 de noviembre: Mesa de trabajo con Migración Colombia, Sisbén, Secretaría de Gobierno y Fundaciones Euro, Pana y Heartland, así como referentes de población vulnerable, aseguramiento, gestión del riesgo, P y P y salud sexual y reproductiva de la Secretaría de Salud Municipal para evaluar el contexto legal y programar intervenciones dirigidas a la población vulnerable que se encuentra en el Municipio de Montería.



Intervención con población migrante

- **Septiembre 18: 4:00 p.m: Mesa de trabajo con población en condición de discapacidad. Socialización RESOLUCIÓN 1904 DE 2017 ATENCIÓN EN SALUD SEXUAL Y REPRODUCTIVA POBLACIÓN EN CONDICIÓN DE DISCAPACIDAD**





Vida saludable y enfermedades transmisibles

Indicador de producto asociado	Meta cuatrienio	Meta vigencia	Resultado final de producto	Porcentaje de cumplimiento meta vigencia
Plan para la prevención de la IRA implementado en las IPS.	10	10	10	100
Porcentaje de contactos de pacientes positivos para COVID-19 con tomas de muestras realizadas oportunamente.	100	60	60	100
Numero de IPS con búsqueda e intervención de sintomáticos respiratorios.	13	13	13	100
Número de prestadores de servicios de salud que implementan la estrategia Vacunación sin barreras.	27	27	26	100
Número de acciones para implementar la estrategia EGI.	12	12	12	100
Porcentaje de brotes y mortalidades de las enfermedades transmitidas por vectores intervenidas oportunamente.	98	98	98	100
Porcentaje de brotes presentados de las enfermedades zoonóticas de mayor relevancia en el Municipio intervenidos a nivel intersectorial, sectorial y comunitario.	85	55	55	100
Cobertura de vacunación felina y canina.	90	80	80	100
Porcentaje de prestadores de servicios de salud fortalecidos con suministro de insumos para afrontar la pandemia por COVID-19.	0	100	70	70



Fecha	Día	Mes	Año	Hora de inicio	7:20 AM	Hora de finalización	12:00 PM
25	11	2020					

FORMATO
ACTA DE REUNIÓN
GESTIÓN ADMINISTRATIVA GENERAL
GESTIÓN DOCUMENTAL

ASISTENTES A LA REUNIÓN

Nombres y Apellidos	Dependencia/Entidad
Julian Villalba	Of. Migración Colombia
Erika Puerto	Seguridad sexual y reproductiva sec. salud
Ekin Espitia González	Coord. Población Vulnerable SSM
Argenti Marie Escal	Ref. Migrante SSM

OBJETIVO DE LA REUNIÓN
Jornada de salud de la sec. salud en articulación con ESE, vida sana y fundación eurodana

TEMAS TRATADOS
Se realiza en calle larga una jornada de salud donde se le brinda a la población tanto migrante como vulnerable acceso gratuito a salud desde las áreas de odontología, vacunación, medicina general y citologías. Se dialoga con los migrantes sobre su migración colombiana sobre el debido proceso de su ingreso al país y de las fechas estipuladas para adquirir el PEP.
Por otro lado se hacen temas de planificación con las mujeres asistentes en la jornada y se dialoga sobre las opciones que tienen para planificar.

CONCLUSIONES E DECISIONES

COMPROMISOS ADQUIRIDOS

Compromiso	Fecha de cumplimiento	Responsable
Se recuerda la próxima salida de jornada de salud al cerro.	4 diciembre 2020	Sec. salud PSE, Vida sana Eurodana, Voluntarios internacionales Sec. Comunidad Sec. Comunidad

Firmas:

Nombre: Ekin Jose espitia
Dependencia: sec. salud
Entidad: población vulnerable
Firma: _____

Nombre: Argenti escat
Dependencia: sec. salud
Entidad: población vulnerable
Firma: _____

Nombre: Erika Puerto Bernal
Dependencia: ~~Seguridad sexual y reproductiva~~ Salud sexual y reproductiva
Entidad: SSM
Firma: _____

25 de noviembre: 7:00 a.m.
Intervención en Calle Larga



4 de diciembre: Intervención en el sector subnormal Casa Finca. Se realiza asesoría en el uso de preservativo femenino y se hace entrega de los mismos a las mujeres que se acercaron a la inserción de implante subdérmico que hizo Profamilia en Convenio con Heartland.

Población beneficiada: 24 usuarias con implantes

Conjunto de acciones transectoriales, sectoriales y comunitarias que permiten materializar el derecho a vivir libre de enfermedades transmisibles en todos los ciclos de la vida y entornos donde viven las personas a través de estrategias para las enfermedades inmunoprevenibles, enfermedades emergentes, re-emergentes y desatendidas. Se realizaron actividades de vacunación humana y animal, control vectorial, control de brotes de enfermedades inmunoprevenibles, búsqueda activa y sintomático respiratorio, entre otras actividades

Relacionado con la gestión y vigilancia en salud pública de los eventos inmunoprevenibles, Enfermedad Diarreica Aguda (EDA), Infección Respiratoria Aguda (IRA) y Eventos Supuestamente Atribuibles a la Vacunación (ESAVI), se revisa permanentemente la notificación de los eventos en el SIVIGILA. También se verifica la calidad del dato y se solicitan ajustes de acuerdo con la verificación de la calidad del dato. Realización de visitas de campo de los eventos inmunoprevenibles (ESAVI-VARICELA-SARAMPIÓN-IRAG).

Realización de las unidades de análisis (ESAVI-IRAG), solicitud de seguimiento a IPS y EPS, según los casos y direccionamiento de las acciones de seguimiento a casos en el Municipio de Montería. Se genera información relacionada con los eventos asignados para la elaboración del boletín epidemiológico y consolidar los indicadores de sus eventos inmunoprevenibles. Búsqueda activa institucional y búsqueda activa comunitaria; monitoreo rápido de coberturas de vacunación para sarampión y rubéola; planeación y ejecución del barrido vacuna de susceptible en el barrio El Poblado (se intervinieron 106 personas). Se gestionó la concordancia entre SIVIGILA y RIPS de los eventos asignados y se solicitó la revisión de los casos a las IPS y envío de las historias clínicas de eventos captados en RIPS y no notificados en SIVIGILA; remitidas al Departamento para clasificación final de los casos. Monitoreo del comportamiento epidemiológico de los eventos asignados (enfermedades inmunoprevenibles, a través de infografías y boletines, descripción de las variables (persona, tiempo y lugar) y variables de interés.

Articulación con el equipo PAI, 4 jornadas bimensual de fortalecimiento de capacidades en temas relacionados con la vigilancia de eventos inmunoprevenibles, ESAVI, dirigidas a las IPS del Municipio de Montería. Se asiste, convoca, lidera y participa de comités de vigilancia epidemiológica municipal y departamental. Articulación con el coordinador PAI y el líder de vigilancia de eventos de interés en salud pública, el proceso de reactivación y actualización del cronograma de disponibilidad del Equipo de Respuesta Inmediata (ERI), para el estudio y control de brotes de casos de IRAG, por virus nuevo COVID-19. Y finalmente se responden solicitudes y requerimientos de entes externos de la Secretaría de Salud y Seguridad Social, en el apoyo a la vigilancia y gestión de la salud pública.

Tuberculosis

Con relación al número de IPS que realizan captación de sintomáticos respiratorios tenemos un total de 15, las cuales se relacionan en el siguiente cuadro, así como el número de sintomáticos captados hasta el III trimestre.

IPS	Sintomáticos respiratorios captados
Promosalud	32
Virrey Solis	466
E.S.E VidaSinú	518
Medicina Integral	47
Universidad de Córdoba	2
Medisinú	152
Sanidad Batallón	524
IPS Unidos por el mañana	23
Promosalud Centro	22
INPEC	443
Soluciones Integrales sede exclusiva Nueva EPS	88
Sinergia	19
Sanitas	33
Sanidad Policía	71
Selviasalud	58
TOTAL	2.498

Con relación al número de asistencias técnicas realizadas a las IPS del Municipio que tienen el programa de tuberculosis se han realizado un total de 22 asistencias técnicas tanto presenciales como virtuales.

EPS - IPS	FECHA
Cárcel Las Mercedes	28/04/2020
Zoom de socialización de lineamientos para la implementación de la estrategia TDO a través de las TIC (todas las IPS)	08/05/2020
Medisinú subsidiado	02/06/2020
Virrey Solis	02/06/2020
Promosalud sede exclusiva	09/06/2020
Promosalud	09/06/2020
E.S.E VidaSinú	11/06/2020
Sinergia	25/06/2020
Sanitas	26/06/2020
Medisinú contributivo	10/07/2020
UNICOR	10/07/2020
Soluciones Integrales Medicina Integral sede exclusiva Nueva EPS	18/08/2020
Sanidad Policía	26/08/2020
Medicina Integral	28/08/2020
IPS Unidos por el mañana	02/09/2020
Oportunidad y Vida	11/11/2020
Vihonco	11/11/2020
Medicina Integral manejo integral VIH	19/11/2020
Union Haart – Fundacion Sian	24/11/2020
Mutual Ser	25/11/2020
Medicina Integral IPS SA	17/12/2020
Coomeva	17/12/2020

Para evidencia se anexan fotos de algunas de las asistencias técnicas en las cuales se verificó el cumplimiento de los protocolos de atención a los pacientes con tuberculosis.

Con relación al número de visitas de campo realizadas a los pacientes del programa y seguimiento de contactos, se ha realizado hasta la fecha un total de 64 visitas a los pacientes del programa; con relación al número de personas intervenidas tenemos un total de 254 personas.

Programa Ampliado de Inmunizaciones (PAI)

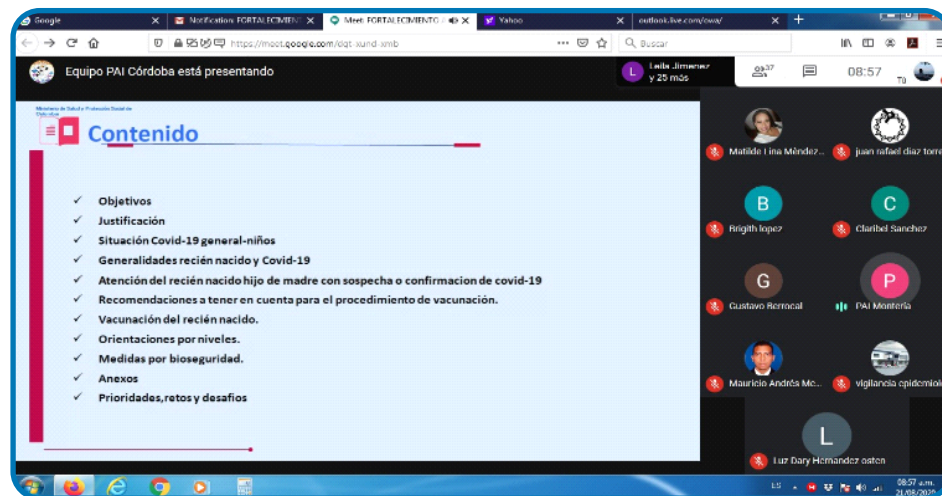
La Organización Mundial de la Salud (OMS) y la Organización Panamericana de la Salud (OPS) han definido el Programa Ampliado de Inmunizaciones (PAI) como el resultado del esfuerzo conjunto de muchos organismos gubernamentales y no gubernamentales, tendiente a lograr una cobertura universal de vacunación, con el fin de disminuir la morbilidad y la mortalidad causadas por enfermedades prevenibles con vacunas.

El PAI obedece a una prioridad política en salud pública en favor de toda la población, enmarcado en un conjunto secuencial y ordenado de políticas articuladas en los diferentes planes de beneficio, mediante una serie de procesos lógicos, cuyo fin último es lograr erradicar, eliminar y controlar las enfermedades prevenibles por vacuna.

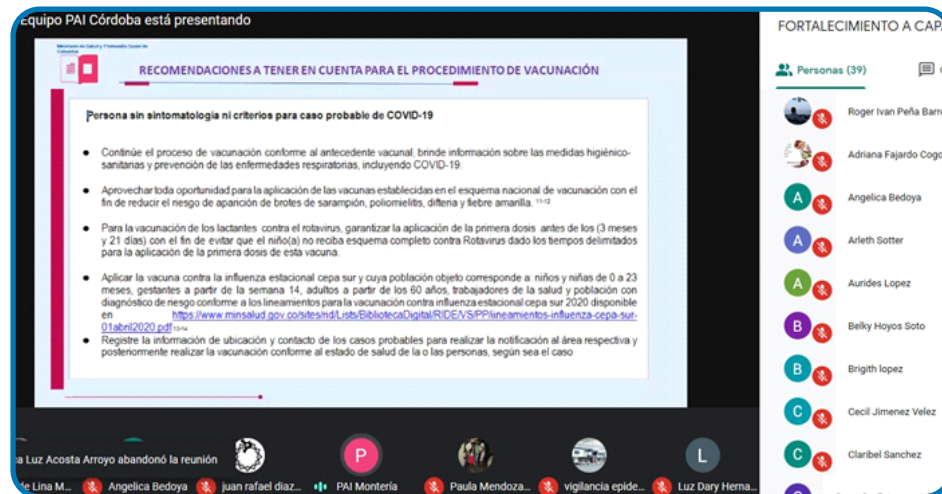
El Plan Decenal de Salud Pública 2012-2021 establece como uno de sus objetivos “disminuir el riesgo de enfermar y morir por enfermedades prevenibles con vacunas”. Para lograrlo, traza un conjunto de intervenciones sectoriales, transectoriales y comunitarias que busca prevenir, controlar o minimizar los riesgos de presencia de estas enfermedades y tener una cobertura igual o superior al 95% en todos los biológicos que hacen parte del esquema nacional, así como mantener la erradicación de la poliomielitis, consolidar la eliminación del sarampión, la rubéola, el síndrome de rubéola congénita, controlar el tétano neonatal, fiebre amarilla, difteria, tuberculosis meníngea, hepatitis A y B, enfermedad grave por neumococo o haemophilus influenzae tipo b, la enfermedad diarreica por rotavirus, tos ferina, parotiditis, influenza, varicela y cáncer de cuello uterino producido por el virus del papiloma humano.

Las estrategias implementadas llevan a un objetivo: fortalecer y hacer seguimiento al equipo del Programa Ampliado de Inmunizaciones (PAI) Municipal a las IPS vacunadoras y EAPB que operan en el Municipio de Montería durante la vigencia del año 2020.

Adopción y adaptación de los lineamientos PAI nacionales



Fortalecimiento de capacidades

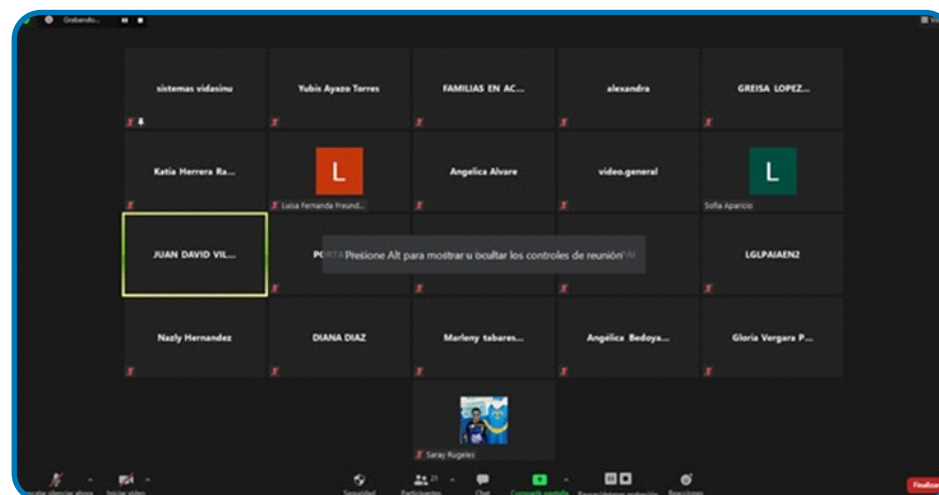
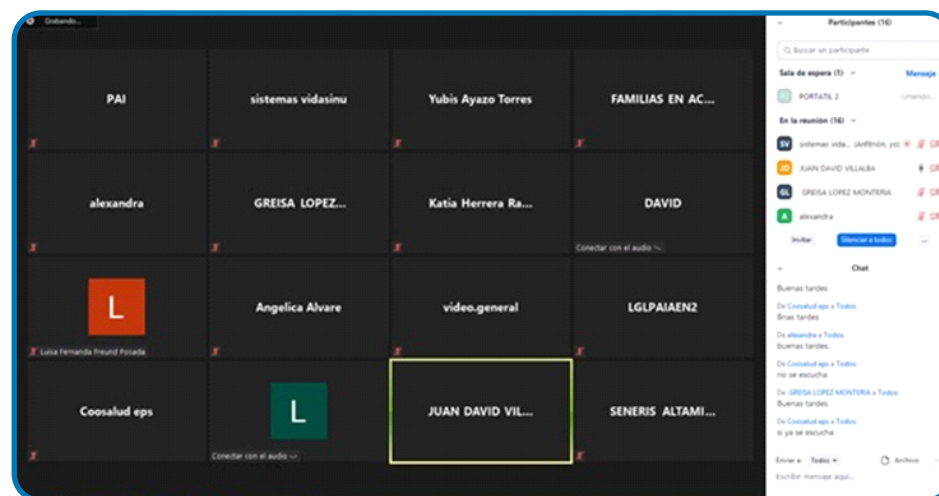




Estrategias:





- Generación de conocimiento en el fortalecimiento de capacidades para la gestión y administración del Programa
- Ampliado de Inmunizaciones (PAI), en la IPS vacunadora del Municipio.
- Implementación de la estrategia Vacunación sin barreras, que disminuya las oportunidades perdidas y garantice el acceso a la vacunación.
- Garantizar la suficiencia y disponibilidad con oportunidad y calidad de los insumos, biológicos y red de frío para todo el Municipio.
- Temas tratados:
 - Se hace adopción y adaptación de los lineamientos PAI nacionales al Municipio de Montería en cada uno de sus componentes, mediante la elaboración del Plan de Acción (PAI) del Municipio de Montería para la vigencia 2020.
- Se realiza una (1) socialización del Plan de Acción Municipal para la vigencia 2020, a las IPS vacunadoras y EAPB que operan en el Municipio de Montería.
- Se hizo una (1) socialización de los lineamientos de la segunda jornada nacional de vacunación – 18° aniversario de la Semana de Vacunación en las Américas (SVA), en el marco de la pandemia del COVID-19 - abril 2020.
- Se realizaron cuatro (4) mesas trimestrales de articulación sectorial, intersectorial, asistencia técnica, análisis de indicadores, fortalecimiento de capacidades y supervisión del Programa Ampliado de Inmunización.
- Se realizaron tres (3) jornadas de fortalecimiento de capacidades en temas relacionados con la gestión y administración del Programa Ampliado de Inmunización, dirigidas a las IPS, EAPB y aliados estratégicos de programa en el Municipio de Montería.
- Se realiza una (1) socialización de lineamientos del plan estratégico de intensificación de la vacunación en Colombia - septiembre a diciembre de 2020 dirigidas a las IPS, EAPB y aliados estratégicos de programa en el Municipio de Montería.
- Se hace revisión mensual de la calidad y oportunidad en el envío de informes mensuales por parte de las IPS vacunadoras municipales.
- Capacitando a 20 IPS vacunadoras PAI y 6 IPS vacunadoras no PAI





Mesas trimestrales de articulación sectorial, intersectorial, asistencia técnica



PRESENTACIÓN INTENSIFICACIÓN

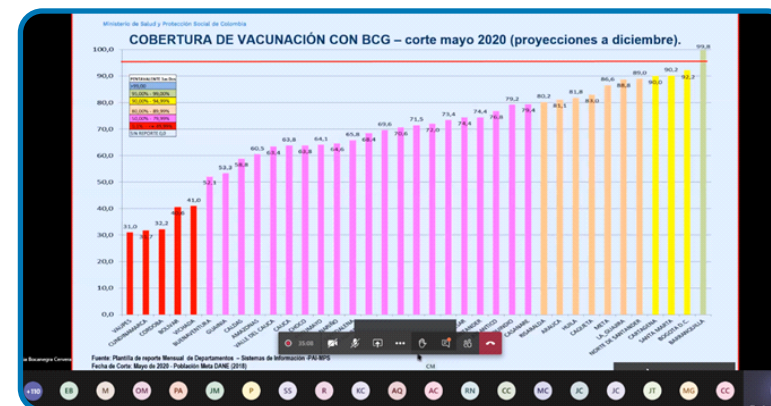
Enfermedades transmitidas por vectores

EVENTO	ACTIVIDAD	DIRIGIDO A	POBLACIÓN BENEFICIADA	VIVIENDAS INTERVENIDAS	
	Visitas de inspección y verificación de casos de dengue	Barrios: Simón Bolívar, Santa Fe, Corregimiento El Tapao, El Dorado, Alfonso López, Los Colores, Villa Melisa y Edmundo López	700	220	
	Jornadas de promoción y prevención Córtale las alas al dengue	El Dorado, Cantacaro, Villa Cielo	1800	640	
	Control vectorial por notificación de dengue grave	Corregimiento El Tapao	700	227	
	Control vectorial por brote de dengue	Barrio Los Colores	650	250	
	Control vectorial por brote de dengue	Barrio El Dorado	350	180	






EVENTO	ACTIVIDAD	DIRIGIDO A	POBLACIÓN BENEFICIADA	VIVIENDAS INTERVENIDAS	
	Control químico por brote de dengue	Barrio Villa Melisa	470	130	
	Control químico por brote de dengue	Barrio Santa Fe	100	20	
	Control químico por brote de dengue	Barrio Simón Bolívar	500	220	
	Control químico por brote de dengue	Barrio Los Cedros	250	60	
	Control químico por brote de dengue	Corregimiento Santa Lucía	950	360	
	Control químico por brote de dengue	Corregimiento Los Alpes			



Socialización coberturas



MALARIA

EVENTO	ACTIVIDAD	DIRIGIDO A	POBLACIÓN BENEFICIADA	VIVIENDAS INTERVENIDAS	
	Instalación de toldillos insecticidas de larga duración como medida de control vectorial	Vereda Plaza del Bongo, corregimiento San Rafael. Instalación de 37 toldillos	70	17	
	Instalación de toldillos insecticidas de larga duración como medida de control vectorial	Corregimiento Morindó Central y Santa Fe. Instalación de 120 toldillos	300	90	
	Instalación de toldillos insecticidas de larga duración como medida de control vectorial	Rincón de las viejas. 100 toldillos instalados	200	75	
	Instalación de toldillos insecticidas de larga duración como medida de control vectorial	Pueblo Bujo. 160 toldillos instalados	400	85	
	Instalación de toldillos insecticidas de larga duración como medida de control vectorial	Vereda Las Chispas-Las Palmitas. 145 toldillos instalados	410	72	

ZOONOSIS

Según la Organización Panamericana de la Salud (OPS), 2016: “Las enfermedades zoonóticas son un grupo de enfermedades infecciosas que se transmiten de forma natural de los animales a los seres humanos. El mayor riesgo de transmisión de enfermedades zoonóticas se produce en la interfaz entre el ser humano y los animales a través de la exposición directa o indirecta a los animales, los productos derivados de estos (por ejemplo, carne, leche, huevos) o su entorno”.



Estas enfermedades presentan distribución mundial, y son consideradas uno de los problemas de más importancia a nivel global para las autoridades sanitarias; gran parte de estas, se concentran en regiones donde las condiciones sociales les ubican como países pobres o en desarrollo. Se considera que el 45% tiene como agente etiológico a virus, el 28% a bacterias, el 20% a parásitos y el 7% a otros agentes micóticos (Organización Panamericana de la Salud). Las zoonosis están ligadas a la pérdida de la biodiversidad por factores antropogénicos, debido a la destrucción de hábitats naturales, el tráfico de fauna y a la pérdida de diversidad genética.

En el orden de las consideraciones anteriores, el Ministerio de Protección Social, como ente rector del Sistema General de Seguridad Social en Salud, de acuerdo a las competencias consagradas en la Ley 10 de 1990, Ley 100 de 1993, Ley 1122 de 2007 y Ley 715 de 2001, en función de proteger la salud de la población, garantizar el logro de las metas nacionales de salud pública y focalizar la inversión de los recursos en las prioridades en salud pública, ha impartido instrucciones de obligatorio cumplimiento para la formulación y ejecución de los planes territoriales de salud pública, los cuales deben estar armonizados con el nuevo Plan Decenal de Salud Pública 2012-2021.

Estrategias


- Generación de conocimiento en el fortalecimiento de capacidades para la gestión y manejo de los protocolos de los eventos zoonóticos en las IPS notificadoras de estos eventos, así como también, la vigilancia de los biológicos antirrábicos y sueros antiofídicos de uso humano solicitado por estas IPS en el Municipio de Montería.
- Se ejecuta el seguimiento de los pacientes reportados por eventos zoonóticos para la verificación de que se les brinde el tratamiento adecuado por parte de las IPS.
- Realizar la estrategia de vacunación antirrábica puerta a puerta de perros y gatos, que disminuya los riesgos de la aparición de un brote de la enfermedad.
- Visitar los establecimientos veterinarios para la inspección, vigilancia y control de la parte sanitaria y fortalecimiento de los protocolos a seguir para la prevención de enfermedades zoonóticas.



EVENTO	ACTIVIDAD	DIRIGIDO A	POBLACIÓN BENEFICIADA	VIVIENDAS INTERVENIDAS	
	Instalación de toldillos insecticidas de larga duración como medida de control vectorial	Corregimiento Loma Verde. 210 toldillos instalados.	760	112	
Vigilancia de eventos: Enfermedades transmitidas por vectores	Visita de asistencia técnica a IPS para la vigilancia y control de las enfermedades transmitidas por vectores	Medicina Integral SA y Magisterio, Clínica Universitaria Medicina Integral, Clínica Central, Clínica Zayma, Clínica La Esperanza, Clínica Cardio Infantil, Clínica Casa del Niño, E.S.E VidaSinú.	9 IPS intervenidas.		



Visitas a establecimientos veterinarios



Seguimiento de casos de pacientes



Temas tratados

- Se realizan visitas de inspección, vigilancia y control a catorce (14) IPS notificadoras de eventos zoonóticos, como accidente ofídico, mordeduras de animales potencialmente transmisor de rabia y leptospirosis para la verificación del correcto funcionamiento de los lineamientos establecidos por el Ministerio de Salud y Protección Social, como lo establece la Ley 715 del 2001.
- Se ejecutan los seguimientos de pacientes registrados en las bases de datos de SIVIGILA por eventos zoonóticos.
- Se realizan cuarenta y tres (43) jornadas de vacunación antirrábicas de perros y gatos en los barrios del Municipio de Montería, así como también el cargue del contrato de vacunación terminado de ejecutar en enero del presente año.
- Se hicieron visitas de inspección, vigilancia y control a cincuenta y seis (56) establecimientos veterinarios para la verificación de la condición sanitaria.

Capacitaciones

- 14 IPS vigilancia epidemiológica
- Se realiza seguimiento a 800 pacientes reportados en las bases de datos de SIVIGILA por las IPS por eventos zoonóticos.
- 43 jornadas de vacunación donde se vacunaron 22.843 animales y se capacitaron 14.215 personas sobre tenencia responsable de mascotas.
- 56 establecimientos veterinarios en los que se capacitó a 118 personas.

Visitas a IPS



Jornadas de vacunación antirrábica



Capacitaciones sobre tenencia responsable de mascotas



Capítulo especial COVID

Estrategia PRASS

1. Objetivo general

Implementar la estrategia PRASS en el Municipio de Montería, considerando los factores locales que inciden en el comportamiento local de la epidemia.

2. Objetivos específicos

- Incrementar la capacidad diagnóstica de nuevos casos de infección por SARSCoV2/COVID-19 en Montería a través del incremento en el número de pruebas y la disminución en el tiempo de procesamiento de estas.
- Organizar las actividades de promoción y vigilancia epidemiológica relacionadas con coronavirus 2019.
- Establecer nexos epidemiológicos a través de una investigación epidemiológica amplificada para mejorar la efectividad del aislamiento.
- Empoderar a la comunidad a través de actividades de promoción y el establecimiento de redes que involucren a líderes comunitarios.

Método

Investigación cualitativa con enfoque cuantitativo. Esta estrategia se realizará por fases. La primera fase corresponde al diseño de la estrategia. La segunda fase es la implementación con el desarrollo de pruebas piloto de puesta en marcha. La tercera fase corresponde a la ejecución, la cuarta a cierre de la estrategia y evaluación de resultados.

Diariamente las actividades de rastreo serán consolidadas y las muestras serológicas y de PCR serán cuantificadas. Para el caso de las primeras, se cuantificarán con los resultados obtenidos, porcentaje de positividad. Para el caso de las pruebas PCR, se espera el reporte en un tiempo menor o igual a 72 horas.



Las actividades de rastreo se realizarán de manera simultánea y por teléfono, estableciendo cercos sobre casos confirmados priorizando la toma de muestras de antígenos frente a PCR según disponibilidad y parámetros de sensibilidad de la prueba (menos de 5 días de síntomas). Las EAPB estarán vinculadas en el rastreo de campo y establecimiento de cercos epidemiológicos. Para el caso de rastreo telefónico, los casos sospechosos identificados serán reportados diariamente para toma de muestras, seguimiento y atención médica.

Los casos sospechosos serán sujetos de investigación epidemiológica en campo o telefónico, notificados a las EAPB para toma de muestras y al Área de Vigilancia Epidemiológica de la Secretaría de Salud Municipal.

Aquellos casos sintomáticos que requieran atención inmediata o diferida deberán ser priorizados para atención y diariamente se enviará reporte al área de aseguramiento de la Secretaría de Salud Municipal para direccionar esas atenciones. Se espera que la atención no supere las 34 horas.

Todos los casos sintomáticos o asintomáticos sospechosos serán sujeto de seguimiento hasta desaparición de síntomas y/o resultado de prueba confirmatoria PCR o antígeno. Los casos sintomáticos con prueba rápida positiva, en quienes no se logra tomar PCR, quedarán bajo la categoría de casos probables.

Las medidas de promoción y prevención del contagio serán apoyadas por líderes comunitarios, quienes además hacen parte de la red de información de nuevos casos.

Se utilizarán indicadores de gestión para valorar el impacto de la estrategia. Cada semana se remitirá un informe a la Gerencia COVID-19 y a la Secretaría de Salud Municipal.



ORGANIGRAMA DEL PRASS EN MONTERÍA

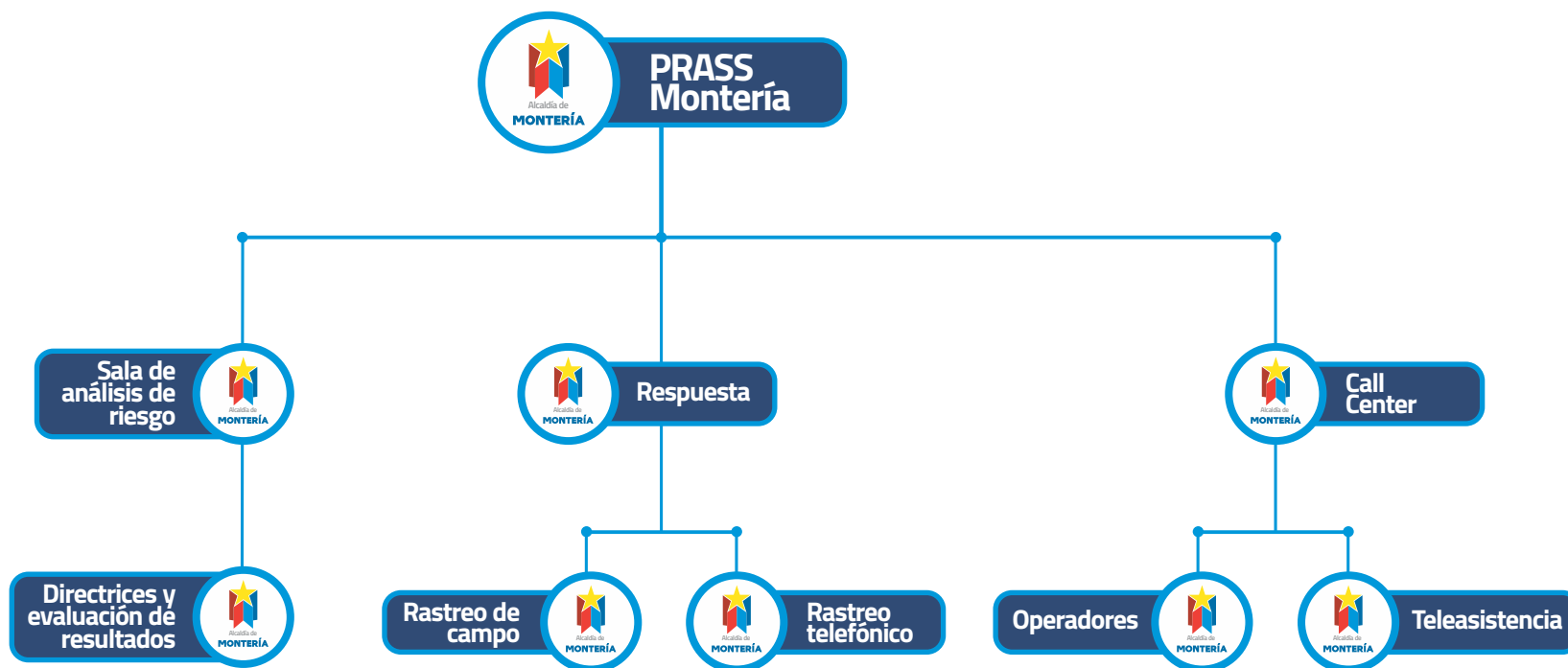


Figura 1. Adaptada de Estrategia PRASS Presidencia de Colombia.

Para Montería, la Sala de análisis de riesgo estará integrada por el Alcalde, el Secretario de Salud, el Gerente COVID-19 y el Comité Técnico-Científico, instalado para el apoyo de la epidemia por COVID-19.

El equipo de respuesta inmediata es liderado por el Secretario de Salud Municipal y está conformado por un equipo de profesionales entrenados en intervenciones de campo para diagnóstico y seguimiento de casos.

El Call Center será operado por la E.S.E VidaSinú, al igual que las actividades de teleasistencia serán direccionadas por el equipo asistencial de esta y las EPS según el caso.

RESPONSABLES DE LA ESTRATEGIA EN EL ÁMBITO NACIONAL

Ministerio de Salud

Establece los lineamientos para direccionar a los Alcaldes y Gobernadores en la ejecución de la estrategia y el diagnóstico de capacidades de los entes territoriales. Debe tener un representante en el PMU Nacional para hacer seguimiento de cada uno de los casos y resolver cualquier situación de su competencia.

INS

Es el operador nacional de los equipos de vigilancia, hace seguimiento a la información de SIVIGILA y a todos los laboratorios a nivel nacional para verificar que se estén procesando las pruebas con celeridad.

Gobernaciones y alcaldías

Estos son los encargados del direccionamiento y articulación de la estrategia en el territorio, designación del Gerente COVID y estructuración del equipo. Deben garantizar la implementación y serán la autoridad en el PMU local para hacer seguimiento a cada uno de los casos y tomar las decisiones que se requieran.

Consejero regional

Es el enlace del Gobierno Nacional con cada territorio para la puesta en marcha y el seguimiento a la ejecución de la estrategia.

Fuerza pública

Es clave su participación para el seguimiento y garantía del aislamiento. Además, se requiere para el acompañamiento a los equipos de respuesta inmediata en zonas con potenciales dificultades de orden público.

EAPB

Deben asegurar la red de atención para valoración médica, toma de muestras, procesamiento y atención hospitalaria, entre otras.

Otros actores

Líderes naturales, particularmente en municipios como aliados en el sostenimiento del aislamiento y manteniendo a la población informada.

FASES DE APLICACIÓN DE LA ESTRATEGIA PRASS EN EL MUNICIPIO

Primera fase: En esta primera etapa se realizará el diseño y la presentación de la estrategia a todos los miembros del equipo; se capacitará al equipo de respuesta inmediata y a los operadores telefónicos en la metodología del rastreo masivo en mínimo tiempo.

Segunda fase: En esta se optimizarán los recursos disponibles y el apoyo logístico para la ejecución de las acciones que incluye la estrategia PRASS. Se enviará documento a Gerente COVID-19 para definir necesidades y ofrecer soluciones para adelantar ejecución de la estrategia.

Tercera fase: En esta se ejecutarán las acciones planeadas en las fechas establecidas, realizando evaluaciones semanales de acuerdo con indicadores de gestión.

Cuarta fase: En esta se realizará el cierre de la estrategia y evaluación de resultados finales.



Capacidad de Centro de atención telefónica y de rastreo telefónico:

El funcionamiento del centro de llamadas se ha organizado dentro de la estructura de la E.S.E VidaSinú. Cuenta con 6 operarios y una capacidad de 400 llamadas para 24 horas. Para las actividades de teleorientación y teleasistencia se han dispuesto 5 médicos y dos enfermeras en jornadas diurnas y nocturnas de lunes a domingo para garantizar 24 horas de atención.

Existe la necesidad de incrementar el número de operarios para atender al menos 1.000 llamadas diarias para la ejecución de rastreo telefónico.

Empoderamiento comunitario y rastreo de campo:

El equipo que realiza las investigaciones de campo es reducido para las necesidades del Municipio. Se requiere de 30 personas para realizar las actividades de rastreo de campo. Estos se dividirán en un grupo que realiza visitas casa a casa para promoción de medidas de autocuidado, aplicación de tamizaje clínico y toma de muestras y otro grupo ejecutará estas mismas acciones en lugares estratégicos dentro de cada comuna. Para facilitar estas acciones, la instalación de cabinas temporales para tomas de muestra facilita la ejecución del proceso de muestreo será promovida por líderes comunitarios (presidentes del COVE comunitario o COVECOM) y a través de perifoneo.

Dado que existen necesidades económicas y de espacio que serán encontradas en el rastreo deberá disponerse de recursos para proveer de ayudas alimentarias, material educativo, mascarillas y jabones o derivados alcohólicos para ser distribuidos en las personas con limitaciones para el acceso a los mismos.

Para el equipo de rastreo de campo se requiere proveer a esas 30 personas de elementos de protección personal completos.



DESCRIPCIÓN DEL PROCESO DE IMPLEMENTACIÓN (Fase 2)

Desde el inicio de la pandemia, Montería ha venido desarrollando análisis e intervenciones con el objetivo de prevenir, contener y mitigar los efectos del COVID-19, de manera que algunas actividades que se encuentran en funcionamiento están en armonía con la estrategia PRASS. No obstante, nuestro Municipio requiere apoyo nacional para poder implementar el PRASS.

Diagnóstico de necesidades regionales

La población de Montería proyectada a 2020 de acuerdo con el censo de 2018 es de 505.334 habitantes, lo que representa casi el 30% de la población del Departamento, con una densidad de 160/Km². De acuerdo con lo observado en la evolución de la pandemia, pese al establecimiento de protocolos y difusión de medidas de prevención de contagio, diversos factores sociales y culturales disminuyen la eficacia de estas.

En términos generales, las acciones de intervención y empoderamiento comunitario pueden impactar positivamente. Así todas las estrategias complementarias para el control de la epidemia muestran un mayor rendimiento evidenciable en la disminución de transmisibilidad.

Capacidad diagnóstica de pruebas:

Tenemos una capacidad de 70 pruebas diarias. Se espera que con la automatización se alcancen 300 pruebas diarias. Para la implementación del PRASS, un aumento del 100%, es decir 300 pruebas adicionales, solo para Montería.

Actualmente contamos con dos laboratorios: Laboratorio de la Universidad de Córdoba y del Instituto Médico de Alta Tecnología (IMAT). A través del sector privado apoyado en otros laboratorios fuera del Municipio se realiza un número mayor de pruebas. Las EPS también realizan tamizaje apoyados en otros laboratorios fuera de la ciudad; sin embargo, debido al incremento de casos en los otros departamentos de la Costa, estas instituciones con las cuales se realiza apoyo diagnóstico están saturadas.

Se requiere de la garantía de reactivos para que los dos laboratorios ya habilitados puedan mejorar su rendimiento diario. Además, se requiere de la habilitación de otro laboratorio que atienda las necesidades de atención del Municipio.



	ACTIVIDAD	DESCRIPCIÓN DE LA ACTIVIDAD	NÚMERO DE PERSONAS	RESPONSABLE
1	Logística del evento	Identificación del punto de encuentro, adecuación de carpas en espacio. Refrigerios, almuerzo		Logística del evento
2	Educación en estrategias de prevención de la enfermedad por el coronavirus 2019	Audio perifoneo Pasacalle informativo Afiches Video		Prensa Alcaldía
3	Rastreo de campo	Visita casa a casa identificando casos sintomáticos compatibles con COVID-19 Entrega de impresos educativos Sensibilización a la comunidad de la campaña Aplicación de encuesta sencilla Entrega una base de datos al finalizar el día Recomendaciones de aislamiento en casos sintomáticos Entrega de tapabocas		Equipo de rastreo de campo Alcaldía Municipal
4	Cerco epidemiológico	Visita casa a casa basado en un diseño geográfico establecido alrededor de un caso positivo confirmado Investigación epidemiológica de campo Aplicación del formato IEC Indicaciones de aislamiento preventivo obligatorio		Secretaría de Salud Municipal EPSGEVI





	ACTIVIDAD	DESCRIPCIÓN DE LA ACTIVIDAD	NÚMERO DE PERSONAS	RESPONSABLE
5	Aplicación de PCR en unidad móvil	Según las directrices del líder de campo Tomar las muestras y etiquetarlas correctamente para su procesamiento ulterior Entregar copia de base de datos al finalizar la jornada		Secretaría de Salud Municipal EPS
6	Aplicación de pruebas rápidas	Llenar formato de pruebas rápidas Realizar la toma de la muestra Entregar registro al finalizar la jornada		Secretaría de Salud Municipal
7	Atención médica	Realizar atención domiciliaria, diagnóstico y pautas de tratamiento Remitir casos que requieran hospitalización		E.S.E VidaSinú
8	Vigilancia y diagnóstico zona geográfica	Vigilancia del cumplimiento de los protocolos de bioseguridad Identificar barreras comunitarias para el cumplimiento de medidas de prevención		GEVI (Grupo Especial de Vigilancia)

Evaluación de las actividades de campo y telefónicas

Cada semana se publicará un boletín con los datos consolidados de personas tamizadas, número de muestras, resultados, casos sospechosos, pacientes aislados, número de llamadas realizadas, número de atenciones generadas y realizadas.



Salud y ámbito laboral

Indicador de producto asociado	Meta cuatrienio	Meta vigencia	Resultado final de producto	Porcentaje de cumplimiento meta vigencia
Número de intervenciones con desarrollo de capacidades para orientar e intervenir los problemas de salud de la población trabajadora informal	1000	250	250	

Sector formal

Para generar información de base de datos de trabajadores informales, se realiza búsqueda activa, realizando visitas en diferentes puntos de Montería a trabajadores estacionarios, semiestacionarios y ambulantes solicitando información a través de encuestas, el formato utilizado para la recolección de información fue obtenido y modificado del instrumento de caracterización demográfica y epidemiológica de la población trabajadora informal del Ministerio de Salud y Protección Social.

Se realizó búsqueda activa de trabajadores del sector informal durante el año 2020, dando como resultado 220 visitas realizadas, en las cuales se recopiló información sociodemográfica. De igual forma, para el sector formal se realizó búsqueda activa de empresa en la cual se verificó lo contenido en el Sistema de Gestión de Seguridad y Salud en el Trabajo (SG-SST), como afiliación a la seguridad social, infraestructura, entrega de elementos de protección personal (EPP) y los demás que sean necesarios para la minimización de accidentes y enfermedades en el trabajo.

Tabla 1. Relación de visitas y personas intervenidas para cada sector.

Sector	Empresas/Trabajadores	Personas intervenidas
Informal	250 trabajadores	250
Formal	220 empresas	2260

Salud informal



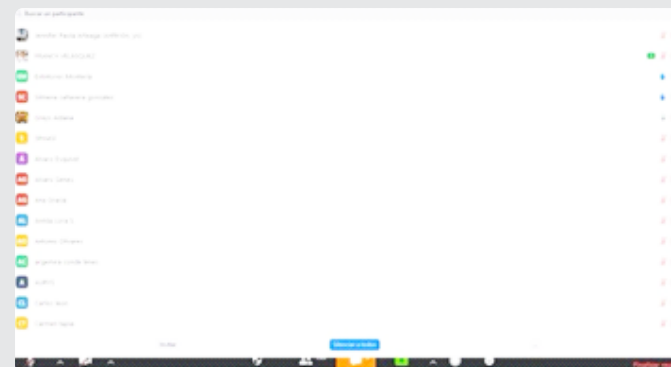
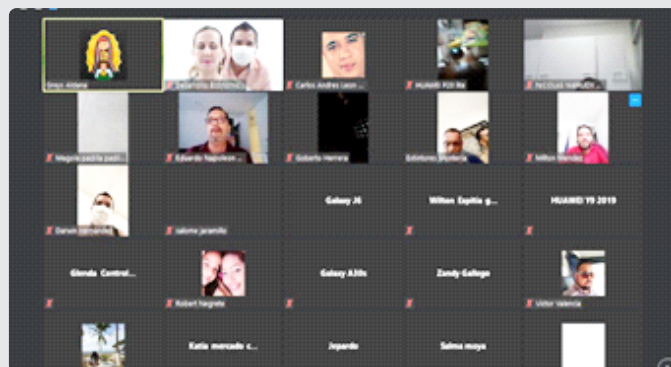




Tabla 2. Relación de capacitaciones realizadas en el año 2020

<p>Asistencias técnicas sector informal</p>	<p>25 de abril de 2020: Sector Puerto Platanito 27 de abril de 2020: Sector Puerto Platanito 29 de abril de 2020: Sector Puerto Coquera - Zarabanda 29 de abril de 2020: Puerto Santa Fe - Nuevo Milenio 30 de abril de 2020: Puerto Unisinú 30 de abril de 2020: Puerto Platanito 5 de mayo de 2020: Socializar restaurantes sector Puerto Platanito 7 de mayo de 2020: Socialización de protocolos al sector informal por plataforma digital 22 de mayo de 2020: Socializar medidas de bioseguridad Puerto Platanito 5 de junio de 2020: Socializar medidas de bioseguridad Calle 36, 37 Cr 1-2 Mercado de la 36 16 de junio de 2020: Mataderos Barrio Sucre</p>	<p>Se realizaron 11 asistencias técnicas dirigidas al sector informal</p>
--	--	---

Capacitación dirigida al sector informal sobre protocolos de bioseguridad



GESTIÓN DIFERENCIAL DE POBLACIONES VULNERABLES

Indicador de producto asociado	Meta cuatrienio	Meta vigencia	Resultado final de producto	Porcentaje de cumplimiento meta vigencia
Número de prestadores de servicios de salud con implementación de la ruta materno perinatal	15	15	5	
Número de víctimas del conflicto armado a intervenir de manera individual, familiar y comunitariamente	680	680	680	

En la vigencia de 2020, desde el componente Gestión integral de la salud a víctimas del conflicto armado, y en el marco de los lineamientos decretados hasta hoy por causa de la pandemia, se han realizado diferentes acciones que apuntan a promover la salud integral de la población víctima, mediante actividades de vigilancia y control, jornadas de promoción y prevención, reuniones de articulación intersectorial, atención y seguimiento psicosocial, entre otras.

Objetivo

Realizar intervenciones de gestión integral en salud y en atención psicosocial en la modalidad individual, familiar y comunitaria a la población víctima del conflicto según requerimiento.

Estrategia

1. Realización de jornadas de promoción de la salud y prevención de la enfermedad en barrios donde se identifica a la población víctima mediante perifoneo y puerta a puerta.
2. Atención psicosocial de manera virtual a familias en proceso de restitución de tierras.
3. Articulación con operador de PAPSIVI, en la implementación del programa de atención integral en salud e intervención psicosocial a la población beneficiada.

Temas Tratados

Acciones	Población impactada	Modalidad
Medidas de bioseguridad, hábitos de vida saludables y promoción de la salud mental en las urbanizaciones La Gloria 1, 2 y 3, Villa Cielo y El Recuerdo	Promedio de mil (1,000) personas	Comunitaria
Intervención psicosocial a familias en proceso de restitución de tierra	4 familias	Familiar
Articulación con la Fundación Forjando Futuro en lo relacionado a intervención psicosocial	36 personas 144 familias	Individual familiar



FORTALECIMIENTO DE LA AUTORIDAD SANITARIA

Indicador de producto asociado	Meta cuatrienio	Meta vigencia	Resultado final de producto	Porcentaje de cumplimiento meta vigencia
Número de auditorías realizadas a las EAPB en el Municipio de Montería que poseen usuarios	7	7	7	
Plan de desarrollo de capacidades, mediante asistencia técnica a los actores del sistema de seguridad social en salud con respecto a la gestión del Sistema de Vigilancia en Salud Pública de conformidad con los protocolos de vigilancia vigentes	1	1	1	
Número de mapas de riesgo entomológicos actualizados	1	1	1	
Número de prestadores de servicios de la salud con auditorías al SOGC	500	150	45	
Porcentajes de farmacias de IPS públicas y privados, puntos de dispensación de las EPS visitadas y con seguimiento	90	90	90	
Realización de la planeación integral en salud (plan de intervenciones colectivas y gestión de la salud pública)	100	100	100	

Área: aseguramiento

ACTIVIDAD: 24 visitas de auditoría a las EPS con cobertura en el Municipio de Montería, con el fin de evaluar y hacer seguimiento al cumplimiento de sus obligaciones de aseguramiento frente a los usuarios y garantizar el acceso a la prestación de servicios de salud.

PERSONAS INTERVENIDAS: población asegurada del Municipio de Montería



ACTIVIDAD: Desarrollo de 2 jornadas de afiliación al Sistema General de Seguridad Social en Salud para las personas que no están afiliadas a una Empresa Promotora de Salud y que requieren atención en salud.

PERSONAS INTERVENIDAS: población no asegurada del Municipio de Montería



ACTIVIDAD: Implementación de la afiliación de oficio a través del Sistema de Afiliación Transaccional de las personas que cumplen con las condiciones para pertenecer al Régimen Subsidiado.

PERSONAS INTERVENIDAS: población no asegurada del Municipio de Montería

ACTIVIDAD: 3 Asistencias técnicas a las instituciones prestadoras de salud para la implantación de la afiliación de oficio de las personas que cumplen con las condiciones para pertenecer al Régimen Subsidiado y que requieren atención en salud.

PERSONAS INTERVENIDAS: población no asegurada del Municipio de Montería



ACTIVIDAD: 1 mesa de trabajo con los diferentes representantes de los grupos étnicos: Indígenas, afrocolombianos y rom, con el fin de articular acciones que permitan la consolidación de listados censales, que garanticen la afiliación al SGSSS de estas poblaciones y la atención en salud con enfoque diferencial, tal y como lo establece el Decreto 1953 de 2014.

PERSONAS INTERVENIDAS: población no asegurada del Municipio de Montería

> Sector Vivienda

**Indicador de producto:
Bienes saneados y titulados**

Meta de cuatrienio: 4000
Meta de la vigencia: 400
Efectivos: 357

**Indicador de producto:
Viviendas mejoradas y/o**

Meta de cuatrienio: 200
Meta de la vigencia: 200
Efectivos: 116

FORTALECIMIENTO DE LA AUTORIDAD SANITARIA

Saneamiento y titulación de bienes fiscales: 357

TÍTULOS ENTREGADOS EN VIGENCIA 2020		
NÚMERO	BARRIO	CANTIDAD
1	CANTACLARO	32
2	EDMUNDO LÓPEZ	19
3	LA PALMA	44
4	LOS ARAÚJOS NUEVO	10
5	COLINA REAL	2
6	FURATENA	79
7	LA ESPERANZA	2
8	EL NÍSPERO	18
9	PANZENÚ	4
10	VILLA CIELO	106
11	EL PARAÍSO	35
12	MOCARÍ	6
TOTAL		357



ACTIVIDAD: 1 jornada de promoción de las rutas de salud mental de cada una de las EPS con cobertura en el Municipio de Montería, con el objetivo de que la población afiliada conozca los canales de comunicación para acceder a estos servicios.

PERSONAS INTERVENIDAS: población asegurada del Municipio de Montería

Infraestructura de salud

Mediante un convenio suscrito con la entidad E.S.E VidaSinú, por medio del cual se construyeron dos centros hospitalarios de primer nivel en zona rural del Municipio de Montería.

La inversión realizada fue de \$2.778.935.328 M/cte.

Indicador de producto: N° de infraestructura en salud construida.

Meta vigencia: 2

Indicador de producto: Centro integral de servicios construido.

Meta vigencia: 1

Construcción de viviendas nuevas de interés social y/o prioritario: 116

CONSTRUCCIÓN DE VIVIENDAS NUEVAS		
NÚMERO	BARRIO	CANTIDAD
1	URBANIZACIÓN VILLA SOÑADA	40
2	URBANIZACIÓN LOS ROBLES II	76
TOTAL		116

¿CÓMO SE OBTUVIERON LOS LOGROS DEL SECTOR VIVIENDA?

Titulación:

357 familias hoy gozan de la legalidad de sus predios por medio del programa de titulación gestionado desde la Secretaría de Infraestructura Municipal; gestión lograda a través de los convenios de cooperación establecidos entre la Alcaldía de Montería, Ministerio de Vivienda y Superintendencia de Notariado y Registro Público; es relevante aclarar que, aprovechando los predios fiscales y los expedientes de cada beneficiario, se logró otorgar el beneficio a cada familia.

Vivienda nueva:

Las acciones adelantadas para lograr que hoy 116 hogares monterianos hayan materializado su sueño de tener vivienda propia, fue posible gracias a la donación al patrimonio autónomo de un predio, donde la Alcaldía aporta los terrenos para la construcción de viviendas de interés social y/o prioritaria; de esta manera se construyeron 40 viviendas en el barrio Villa Soñada y 76 en la urbanización Los Robles III



Localización de resultados

En el sector vivienda los beneficios se otorgaron en las comunas 1, 2, 4, 6, 8 y 9 del Municipio de Montería. Por comuna los logros se destacan de la siguiente manera:

Comuna 1: Titulación de viviendas.

Comuna 2: Titulación de viviendas.

Comuna 4: Titulación y construcción de viviendas nuevas.

Comuna 6: Titulación y construcción de viviendas nuevas.

Comuna 8: Titulación de viviendas.

Comuna 9: Titulación de viviendas.

Saneamiento básico

Indicador de producto:
Solución de disposición final de
residuos sólidos

Meta de cuatrienio: 340
Meta de la vigencia: 182
Efectivos: 182

1

Indicador de producto:
Personas beneficiadas con acceso
a servicio de agua

Meta de cuatrienio: 5700
Meta de la vigencia: 3583
Efectivos: 971

2

Indicador de producto:
Personas beneficiadas con acceso a servicio
de alcantarillado

Meta de cuatrienio: 5700
Meta de la vigencia: 3583
Efectivos: 97

3

Indicador de producto:
Número de canales a limpiar anualmente

Meta de cuatrienio: 80
Meta de la vigencia: 37 km
Efectivos: 80 km

4



LOGROS MÁS IMPORTANTES DEL SECTOR

Construcción de unidades básicas sanitarias: 182

NÚMERO	LOCALIZACIÓN	CANTIDAD
1	MORINDÓ	50
2	SANTA CLARA	69
3	SANTA LUCÍA	64
TOTAL		183

Número de personas beneficiadas con acceso al servicio de agua potable: 971
 Número de personas beneficiadas con el acceso al servicio de alcantarillado: 97
 Mantenimiento y mejoramiento de canales de drenaje de aguas lluvias en zona urbana del Municipio de Montería: 80 km

NÚMERO	CANALES INTERVENIDOS
1	Canal Los Colores
2	Canal La Palma
3	Canal Rancho Grande
4	Canal Caracolí
5	Canal El Níspero
6	Canal La Rivera
7	Canal El Poblado
8	Canal Vallejo
9	Cunetas Rancho Grande
10	Cunetas Los Colores
11	Cunetas cancha El Tambo





NÚMERO	CANALES INTERVENIDOS
12	Canal Panzenú-Camu
13	Canal Villa Melissa
14	Canal Biblioparque
15	Canal Los Nogales
16	Canal El Diamante
17	Canal Rosales de Tacasuán
18	Canal calle 22-La Pradera
19	Canal Villa Caribe
20	Canal inicial Nueva Esperanza
21	Canal Villa Jiménez
22	Cuentas Alfonso López
23	Cunetas La Campiña, 2 de Septiembre
24	Cunetas cancha Villa Margarita
25	Cunetas Seguro Social
26	Cunetas Transversal 2
27	Canal Villa Rosario - Cundama
28	Canal Villa Cielo
29	Cunetas Villa Cielo
30	Canal Calle 30
31	Canal Calle 29
32	Canal Brizalia
33	Canal Terminal de Transporte
34	Canal Camilo Torres
35	Canal Los Garzones
36	Canal Clarisas calles 22 y 21
37	Canal Mercado del Sur
38	Adicional en general se atendieron puntos críticos del Municipio





Estudios, diseños y construcción de microacueductos rurales en el Municipio de Montería: 9

NÚMERO	CANALES INTERVENIDOS
1	Optimización del sistema de acueducto en zona rural El Tapao y El Sabanal, Municipio de Montería, Córdoba
2	Optimización del sistema de acueducto del corregimiento San Isidro y las veredas Galilea, Los Moncholos, Nuevo Paraíso, Gran Esfuerzo, El Congo, Nueva Ola, San Anterito y Salamina del municipio Montería en el departamento de Córdoba
3	Extensión de redes de acueducto vereda Loma Grande
4	Extensión de redes de acueducto vereda Las Pulgas
5	Extensión de redes de acueducto corregimiento Jaraquiel y Parcelas de Sierra Chiquita
6	Optimización del sistema de acueducto de Santa Fe, La Esperanza y Tres Bindes del municipio de Montería
7	Optimización de la planta de tratamiento de agua potable del corregimiento Santa Isabel en el municipio de Montería, departamento de Córdoba
8	Construcción de redes de recolección y evaluación de aguas residuales domésticas en la urbanización Comfacor-corregimiento Los Garzones
9	Construcción y extensión de redes de alcantarillado sanitario y sistemas de tratamiento de aguas residuales en el corregimiento Los Garzones, municipio de Montería, departamento de Córdoba



¿CÓMO SE OBTUVIERON LOS LOGROS DEL SECTOR?

La construcción de las 182 unidades básicas sanitarias pudo realizarse debido a la financiación con recursos propios del Municipio mediante una licitación pública de \$ 1.143.754.295.

Mediante la “concesión para la financiación, ampliación, rehabilitación, mantenimiento y operación de la infraestructura de los servicios públicos de acueducto y alcantarillado de la ciudad de Montería” entre el Municipio de Montería y la empresa Veolia Aguas de Montería S.A.E.S.P., se ejecutan actividades de construcción y extensión de redes, mantenimiento y operación de los sistemas de acueducto y alcantarillado del Municipio.

Adicional a lo anterior, el Municipio de Montería en conjunto con el Ministerio de Vivienda Ciudad y Territorio, y el Plan Departamental de Aguas, adelanta y gestiona convenios, por medio de los cuales se ejecutan proyectos de optimización, extensión, construcción de redes y sistemas de acueducto y alcantarillado en zona rural; el número de beneficiados es de aproximadamente 44,821 habitantes de zona rural del Municipio.

El mantenimiento, limpieza y mejoramiento de canales y cunetas se realizó a través de la concesión con Veolia Agua de Montería S.A.E.S.P. y por medio del contrato de obra “Mantenimiento y limpieza de canales de drenajes de aguas lluvias en zona urbana del Municipio de Montería, Córdoba”, en el cual se invirtieron \$ 2.511.000.000.

Localización de resultados

En el sector saneamiento básico los beneficios se encuentran distribuidos en zona urbana (comunidades 1,2,3,4,5,6 y 8) y zona rural del Municipio.



Sector Agricultura y Desarrollo Rural

Principales

- Se estructuró y presentó el proyecto denominado "Fortalecer las capacidades productivas y asociativas de 50 familias rurales a través de un programa de producción porcícola en el Municipio de Montería" para la Asociación de Mujeres para el desarrollo rural del corregimiento El Cerrito, con el fin de fortalecer las capacidades asociativas de mujeres y sus capacidades productivas. Este proyecto fue aprobado por la Agencia de Desarrollo Rural para su implementación.
- Se realizó un encuentro de experiencias llamado Mujer rural, enfocado en fortalecer la asociatividad de las organizaciones de mujeres. Contó con la participación de mujeres campesinas pertenecientes a la Unidad de
- Restitución de Tierras y una asociación de mujeres de Jaraquiel, las cuales dieron a conocer sus historias de superación e intercambio de experiencias asociativas exitosas para replicar. Además, se llevó a cabo una muestra de productos cosechados y elaborados por las mujeres de Cedro Cocido.
- El Banco Agrario participó con la muestra de oferta institucional especialmente la línea mujer rural para el fortalecimiento financiero.
- Se realizó el primer Concejo Municipal de Desarrollo Rural CMDR 2020 en el que participaron importantes entidades del sector y pequeños productores que representaron a los corregimientos, con el fin de promover una instancia participativa para los proyectos del sector rural y el seguimiento a las actividades.
- Prestación del servicio de asistencia técnica priorizado a mujeres. Hasta el mes de octubre se visitaron 16 mujeres de prácticas agrícolas y 8 mujeres que desarrollan actividades acuícolas, dentro de las que se encuentra la atención a cabildos indígenas. Así mismo, se construyó un semillero de berenjena en Guasimal, implementando bandejas germinadoras, capacitando en buenas prácticas agrícolas y dando recomendaciones para un uso mínimo de productos químicos, dándole prioridad al rol de las mujeres en las formas asociativas.
- El sector de Agricultura y Desarrollo Rural lideró las mesas de construcción del Pacto por la Ruralidad monteriano, en el cual se integran las diferentes acciones para un campo próspero y que tenga como resultado la generación de capacidades de nuestros campesinos, dándole gran importancia a las acciones que desde el campo se vienen realizando y poniendo a la zona rural como eje de desarrollo.



> Sector Inclusión Social

Primera infancia, infancia, adolescencia y familia

Montería entre los mejores planes de desarrollo con enfoque hacia la niñez, adolescencia y familia.

El Premio “Construyendo sueños, niñez, adolescencia y familia en los Planes de Desarrollo 2020 – 2023, en su tercera versión, es una iniciativa de Colombia Líder, que promueve el acceso a la atención en protección y desarrollo integral de los niños, niñas, adolescentes y familias, desde un enfoque de derechos y equidad. El certamen permitirá evaluar, reconocer y visibilizar la gestión de Alcaldes y Gobernadores del país, que incluyeron en la formulación de sus planes municipales y departamentales de desarrollo 2020-2023, programas, proyectos y/o estrategias orientadas a la atención integral de la población de primera infancia, infancia, adolescencia y familia. Montería fue evaluada por Colombia Líder, entre las ciudades capitales, quedando finalista en el premio Construyendo sueños.

“Y no es un cuento, el lobo anda suelto”

La Casa Lúdica lideró la campaña de prevención de abuso sexual en niños, niñas y adolescentes en articulación con Policía Metropolitana “Grupo de Infancia y Adolescencia “Y no es un cuento, el lobo anda suelto”, brindando orientación y capacitación preventiva a padres de familia, cuidadores, adultos responsables y niños, niñas y adolescentes de zona urbana y rural de Montería, sensibilizar sobre entornos protectores y brindar información que les permita conocer y detectar a tiempo situaciones que pongan en riesgo la integridad de los NNA, especialmente frente a casos de abuso sexual; así mismo socializar ante la comunidad en general la ruta de atención con el apoyo de la Comisaría de Familia.

Con esta campaña en la zona urbana se han beneficiado a la fecha 390 NNA de los sectores: Vereda Tropical, Mandala 1, Mandala 2, Los Nogales, El Paraíso, Fundación Vivir Mejor y Casa Lúdica.

En la zona rural la campaña ha llegado al corregimiento Buenos Aires, beneficiando a 50 NNA y en la vereda Los Cedros se han beneficiado 60 NNA. De esa iniciativa se beneficiaron en total 500 niños, niñas y adolescentes.

Reactivación mesa de participación de niños, niñas y adolescentes de Montería

Treinta niños, niñas y adolescentes participando activamente en la Mesa de Participación de Montería, un espacio con enfoque diferencial e inclusivo con representante de las poblaciones étnicas, víctimas, discapacidad y otros, es liderada por la Secretaría de Gobierno Municipal. Durante 2020 desarrollaron diferentes actividades y encuentros virtuales logrando escoger terna para elegir representante para el Consejo Territorial de Planeación, aplicar la metodología para la niñez en la participación en planes de desarrollo, socialización del intercambio de conocimiento “Col-Col” para la elección de representantes de la Mesa en el intercambio.

Primera infancia, infancia, adolescencia y familia

Alianza de cooperación con Blumont, la Unidad de Atención a Víctimas y la Gobernación de Córdoba.

1.102 personas, 38 hogares atendidos de manera inmediata e integral, gracias a la articulación del Programa de Víctimas con el cooperante internacional Blumont, la Unidad de Atención y Reparación a las Víctimas y la Gobernación de Córdoba, se atendió a las víctimas desplazadas que llegaron al Municipio por hechos victimizantes dentro del municipio o en diferentes zonas del Departamento y del territorio colombiano.

En cifras:

- **Convenio Blumont:** Personas víctimas beneficiadas 1102, (328) hogares, (596) menores de edad niños(a), (506) adultos, (318) mujeres y (188) hombres, dentro de los cuales se encuentran (5) integrantes de la comunidad (LGBT), (13) indígenas y (10) afrodescendientes. Monto destinado \$108.000.000 millones de pesos
- **Gobernación de Córdoba:** (45) personas, (20) hogares beneficiados con alojamiento en hogar de paso. Monto destinado \$189.000.000 millones de pesos.
- **Unidad para la atención y reparación a las víctimas:** alojamiento de (240) hogares desplazados recibieron apoyo subsidiario en dinero (\$306.000.000) millones de pesos.

Memoria de las víctimas

Con la iniciativa de memoria histórica, en resignificación por las más de 95 mil víctimas, se instaló el monumento de satisfacción a la “Memoria de las víctimas”, ubicado en el Centro Regional de Atención y Reparación a Víctimas, inaugurado el 23 de septiembre de 2020 por los integrantes de la Mesa de participación efectiva, la comunidad, la Unidad para las Víctimas, la Personería, el cooperante Blumont y la Administración Municipal, en cabeza del Secretario de Gobierno.

Obra Memoria Histórica: \$17.700.000 pesos- donación cooperante Blumont

Noventa familias víctimas emprendiendo

En compañía de la Secretaría de Planeación se logró estructurar y gestionar a través de la Unidad de Atención y Reparación para las Víctimas “Proyecto para fortalecimiento de 90 familias desplazadas campesinas productoras agropecuarias de la vereda Santa Paula, corregimiento Leticia, Municipio de Montería, a través de la dotación de insumos y herramientas agropecuarias impactando a 90 núcleos familiares conformados por 250 personas restituidas.

El valor estimado del esquema en total es de \$94.435.000 pesos, representados en los siguientes aportes UARIV \$49.755.000 insumos y herramientas, ALCALDÍA \$23.080.000 en asistencia técnica, COMUNIDAD \$21.600.000 en mano de obra no calificada.



Casa pintada

63 familias, 240 personas beneficiadas con el proyecto “Casa pintada” el cual impactó a la población víctima de la vereda El Tronco, corregimiento Leticia, programa para generar la reconstrucción del tejido social y trabajo participativo con la comunidad para reivindicar los derechos de la población víctima del conflicto armado y a su vez mejorar la calidad de vida de estas familias por medio del embellecimiento de sus viviendas y su entorno.

Libreta militar a jóvenes

Con la entrega de 38 certificados de definición de situación militar a población víctima del Municipio se sigue apoyando el proceso de reparación de las y los jóvenes.

Enfoque de género

Casa para las mujeres empoderadas

Gracias a la articulación del Programa Mujer y Género con la Vicepresidencia de la República y la Sociedad de Activos Especiales (SAE), se logró la gestión de un espacio CASA PARA MUJERES EMPODERADAS, estrategia que busca garantizar la protección, atención integral, acompañamiento psicosocial y jurídico a las niñas, jóvenes y mujeres víctimas de violencia y las personas a su cargo.

Conmemoración del Día de la Mujer Rural

El Programa Mujer y Género por primera vez lideró la conmemoración del Día de la Mujer Rural en los corregimientos El Sabanal, vereda El Tapao y corregimiento Leticia, vereda Cedro Cocido, impactando a 100 mujeres cabeza de hogar, a través de la entrega de insumos agrícolas y medio de transporte ecológico (bicicletas) para facilitar la generación de sus ingresos, logrando mejorar la calidad de vida de sus familias y promoviendo su incidencia en escenarios de participación por medio del empoderamiento femenino.

Articulación con la alianza Ni a mí ni a ninguna y Heartland Alliance Internacional

El Gobierno de la Gente a través del Programa Mujer y Género se vinculó a la alianza NI A MÍ NI A NINGUNA Y HEARTLAND ALLIANCE INTERNATIONAL logrando fortalecer las acciones enfocadas a la erradicación de violencias con enfoque de género del Municipio de Montería.



Enfoque de política para la juventud monteriana

Celebración de la IX Semana de la Juventud

7.000 mil jóvenes celebraron la Semana de la Juventud del 10 al 16 de noviembre, a través de la virtualidad con la realización de 23 eventos que incluyeron arte, deporte, paz, inclusión, emprendimiento y todo un derroche de talento.

Acogida dignificante e integradora para jóvenes migrantes

Gracias a la alianza con la Corporación Taller Prodesal se logró impactar de forma directa 90 jóvenes de 18 a 28 años migrantes de nacionalidad venezolana, a quienes se les brindó apoyo psicosocial y se les capacitó en planes e ideas de negocios, beneficiándose con capital semilla y/o activos no reembolsables para la puesta en marcha de sus emprendimientos.

Cuatro escuelas de ciudadanía en zona rural

El Programa de Juventudes en articulación con la Corporación de Profesionales Construyendo Ciudadanía y la Inter American Foundation, pusieron en marcha el proyecto Ruta de la Ciudadanía mediante el cual se apoyó la formación, el impulso de procesos, narraciones y visiones de movilización logrando la creación de 2 nuevas escuelas de ciudadanía en zonas rurales y fortaleciendo 2 existentes, las cuales son: Buenos Aires, El Sabanal, Kilómetro 12 y Morindó Santa Fe.

Enfoque de política de lucha contra la pobreza y superación de vulnerabilidades

Logros del programa Adulto Mayor

- En este último mes se logró un aumento de la ejecución y efectividad de los recursos otorgados por el Gobierno Nacional para la atención de adultos mayores en condición de extrema pobreza, pasando de 16.053 cupos activos a 16.317, logrando el 99.72% de ejecución de los cupos asignados y superando el porcentaje mínimo de 98.5%, motivando de esta forma la posibilidad de futuras ampliaciones de cobertura del programa.
- Entre los meses de septiembre y octubre del año 2020 fueron inscritos al programa Colombia Mayor 1587 adultos mayores, los cuales se encuentran en proceso de verificación por parte del administrador fiduciario del Fondo de Solidaridad Pensional, para luego pasar a ser parte de la lista de espera del programa.

- Se logró el ingreso de un adulto mayor al Asilo Perpetuo Socorro, el cual se encontraba en estado de abandono y con visibles problemas psicológicos, a quien se le activó una ruta de atención y protección, con apoyo de Comisaría de Familia, E.S.E VidaSinú y apoyo de la comunidad.
- Gracias a la labor realizada por la Alcaldía de Montería en la recepción y trámite de documentos de personas que se acercan con el fin de pertenecer al programa, se logró que 937 adultos mayores de 70 años que hacen parte de la lista de espera del programa Colombia Mayor, resultaran beneficiados para recibir una ayuda temporal y excepcional por parte del Ministerio del Trabajo, a raíz de la emergencia económica declarada en el Decreto 417 del 17 de marzo de 2020.
- Se atendieron de manera integral 300 adultos mayores pertenecientes a los centros de vida Espíritu de Dios y María Madre de Gracia, a quienes se les brindó atención en casa con apoyo de diferentes profesionales de la salud, como médicos, enfermeras, optómetras, fisioterapeutas, sicólogos, geriatra y nutricionista, suministrándoles productos de aseo, kits alimenticios, entrega de dotaciones y botiquines de manera periódica, esto con el fin de mitigar el impacto generado por el COVID-19 y mejorar de manera considerable su calidad de vida; De igual manera es importante destacar que a partir de este año la Administración se hizo cargo del Centro de Vida Nuestra Señora del Perpetuo Socorro, en el cual se benefician 50 adultos mayores con atención médica y psicológica de manera integral.

Enfoque diferencial étnico

Espacios de participación para comunidades étnicas

El Programa de Etnias y Minorías impulsó tres (3) espacios de participación con población étnica, brindando asistencia técnica a fin de acompañar el proceso interno de reconocimiento ante el Ministerio del Interior, articular acciones con la Secretaría de Salud con enfoque diferencial para grupos indígenas, afrocolombianos (palenqueros y raizales) que tienen presencia en el Municipio de Montería.

Insumos para fortalecer unidades productivas indígenas

Con el apoyo de la Oficina de Agencia Rural se fortaleció la unidad productiva piscícola, agrícola y pecuaria del Cabildo Indígena El Tronco del corregimiento Leticia, vereda Cedro Cocido, beneficiando a 30 familias de la comunidad impactando en la autonomía y soberanía alimentaria de la comunidad indígena.

Enfoque diferencial para personas LGTBQ+

El puente Segundo Centenario se iluminó con los colores del orgullo LGTBQ+. Por primera vez en el Municipio de Montería en conmemoración al Día del Orgullo LGTBQ+ los colores de la diversidad se encendieron como símbolo de la lucha y la defensa de los derechos de esta comunidad.

Enfoque diferencial para las personas con discapacidad

Comité Municipal de Discapacidad e Inclusión Social

Por primera vez mediante elección popular y democrática se escogió por parte de las diferentes poblaciones un representante para velar por la garantía de sus derechos, logrando tener un Comité diverso de seis personas.

Acompañamiento y ayuda a las personas con discapacidad

Más de 4.000 personas con diferentes discapacidades fueron acompañadas y apoyadas por el equipo del Programa de Discapacidad e Inclusión Social, a través de entrega de ayudas humanitarias, seguimiento de procesos médicos, entrega de ayudas técnicas y traslados a sus lugares de residencia, entre otros, gracias a la articulación con la Secretaría de Salud, Gestión Social, entidades de salud y Personería de Montería.

LINEAMIENTO ESTRATÉGICO 2. MONTERÍA EMPRENDEDORA Y SOSTENIBLE



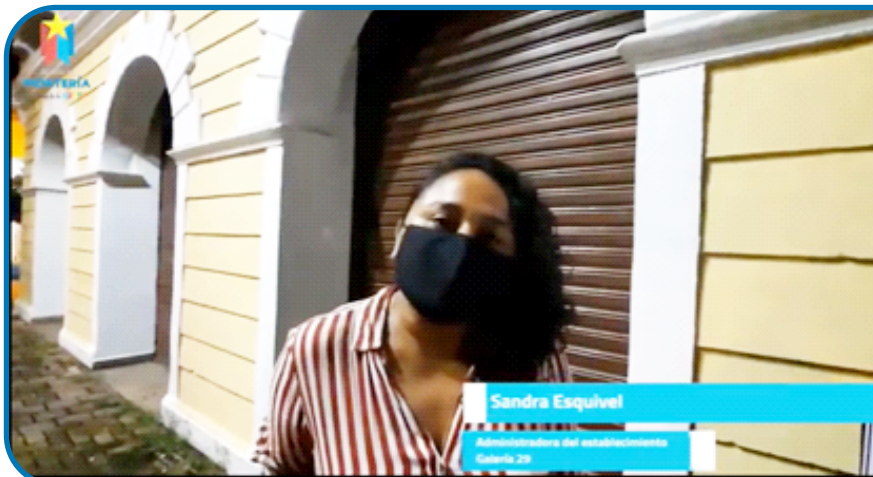
> Sector Medio Ambiente y Desarrollo Sostenible

Programas	Indicador de producto asociado	Meta cuatrienio	Meta vigencia	Resultado segundo semestre	Resultado final indicador de producto asociado	Porcentaje de cumplimiento meta vigencia
Montería productiva y competitiva	Número de actividades de seguimiento al plan de descontaminación por ruido	96	20	20	20	100%

Se desarrollaron actividades de seguimiento y control, mediante campaña **“Menos ruido, más calidad de vida”** acorde al Plan de descontaminación por ruido, en la cual se realizaron 20 visitas a diferentes establecimientos comerciales – bares y restaurantes- en Montería con la finalidad de realizar seguimiento y control de la contaminación por ruido, considerando los efectos sobre el ambiente y la salud, motivando a diversos establecimientos a comprometerse con el cumplimiento de los niveles permisibles, ceñidos a los artículos 44 y 45 del decreto 1076 de 2015 del Ministerio de Ambiente y Desarrollo sostenible, donde se prohíbe la utilización de altoparlantes y amplificadores en espacio público, así como la generación de ruido que traspase los límites de una propiedad.

Durante la jornada se contó con personal de la Oficina de Ambiente y Desarrollo, los cuales hicieron parte del equipo GEVI que realiza control y verificación de protocolos de bioseguridad durante el recorrido. Se visitaron los siguientes establecimientos: Nativa, Milagro Club, Westsunday, Lab Club, La Licorera Express, Galería 29, BBC 41, Bilbao, La Playa Corona, Ana Caona, Sagrada Night Club, Yéré Café Bar, La recocha de Julia, The Paradise, La Barrica Bar, Santos Licores Drink la 41 y Licorera la 41.





ofiambientemonteria
#MenosRuidoMásCalidadDeVida

Con la campaña Menos ruido, Más calidad de vida motivamos a diversos establecimientos a comprometerse con este factor tan relevante para la salud ambiental; ceñidos a los artículos 44 y 45 del decreto 1076 de 2015 de @MinAmbienteCo, donde se prohíbe la utilización de altoparlantes y amplificadores en espacio público, así como la generación de ruido que traspase los límites de una propiedad.
@alcaldiamonteria


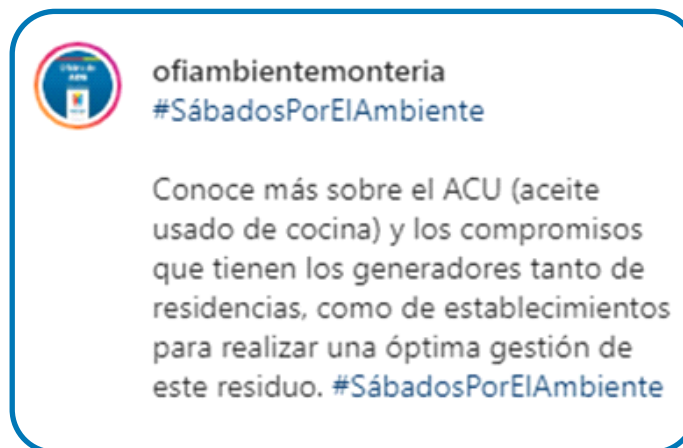

Programas	Indicador de producto asociado	Meta cuatrienio	Meta vigencia	Resultado segundo semestre	Resultado final indicador de producto asociado	Porcentaje de cumplimiento meta vigencia
Montería productiva y competitiva	Número de visitas de control y seguimiento a los diferentes Centros de Diagnóstico Automotor -CDA- que funcionan en la ciudad	8	2	2	2	100%

Se realizó visita de control y seguimiento a los diferentes Centros de Diagnóstico Automotor -CDA- que funcionan en la ciudad apoyados con la CAR -CVS-, registrados ante la autoridad ambiental competente y que tienen certificación ambiental que expide la CVS, la cual habilita al CDA para la prestación del servicio de revisiones técnico-mecánica y de gases de vehículos automotores y a la revisión del control ecológico conforme a las normas ambientales.



Programas	Indicador de producto asociado	Meta cuatrienio	Meta vigencia	Resultado segundo semestre	Resultado final indicador de producto asociado	Porcentaje de cumplimiento meta vigencia
Montería productiva y competitiva	Número de campañas de educación cultural y sensibilización sobre el buen manejo, uso adecuado de ACU	4	1	1	1	100%

Se realizó campaña de sensibilización de educación ambiental mediante video de divulgación sobre los efectos del medio ambiente y la importancia de realizar una adecuada disposición y dándole manejo adecuado atendiendo a las recomendaciones y las especificaciones que la Resolución 316 de 2018 del Ministerio de Medio Ambiente emite para su regulación ambiental.



CVS SISTEMA DE GESTIÓN INTEGRAL - SGI Código: CS-PO-07
Versión: 1
Fecha: 21/08/2020
INFORME DE VISITA

Se pudo corroborar que a la fecha no hay cambio en los equipos presentados ante la CVS.

3.1 CARACTERÍSTICAS TÉCNICAS
La empresa CDA PERLA DEL SINÚ presenta a la CAR-CVS la documentación correspondiente a los siguientes equipos:

EQUIPO	MARCA	MODELO	SERIAL
ANALIZADOR DE GASES MOTOS 4T	TECUMAS	AGM212014	100054
ANALIZADOR DE GASES MOTOS 2T	TECUMAS	AGM212014	100093

3.2 REGISTRO FOTOGRÁFICO



ANALIZADOR DE GASES MOTOS 4T



ANALIZADOR DE GASES MOTOS 2T

4. CONCLUSIONES

- ✓ Se pudo corroborar el adecuado estado del Analizador de Gases, 2T, modelo AGM212014 y número de serial 100093; con número de certificado 55541. Se anexa copia al expediente de este certificado.
- ✓ Se pudo corroborar el estado de calibración del Analizador de Gases, 4T, modelo AGM212014 y número de serial 100054; con número de certificado 55538. Se anexa copia al expediente de este certificado.

INFORME DE VISITA ASA No. 2020-445: Visita técnica de seguimiento ambiental CDA Perla del Sinú

3.1 CARACTERÍSTICAS TÉCNICAS
La empresa CDA PREVITEC presenta a la CAR-CVS la documentación correspondiente a los siguientes equipos:

EQUIPO	MARCA	MODELO	SERIAL
ANALIZADOR DE GASES	BRAIN BEE	AGS 688	150712000178
ANALIZADOR DE GASES	BRAIN BEE	AGS 688	160607000295

3.2 REGISTRO FOTOGRÁFICO



ANALIZADOR DE GASES



PLACA ANALIZADOR DE GASES 160607000295



ANALIZADOR DE GASES



PLACA ANALIZADOR DE GASES 150712000178


INFORME DE VISITA ASA No. 2020-456: Visita Técnica de Seguimiento Ambiental CDA PREVITEC

CVS SISTEMA DE GESTIÓN INTEGRAL - SGI Código: CS-PO-07
Versión: 1
Fecha: 21/08/2020
INFORME DE VISITA


3.1 CARACTERÍSTICAS TÉCNICAS
La empresa CDA CORDOBA E.U. presenta a la CAR-CVS la documentación correspondiente a los siguientes equipos:

EQUIPO	MARCA	MODELO	SERIAL
ANALIZADOR DE GASES	MOTORSCAN	8050	83007150021-00150
ANALIZADOR DE GASES	ACTIA	AT-505	6561281133540AT
OPACIMETRO	MOTORSCAN	9010	0207001310131
OPACIMETRO	MOTORSCAN	9011	084300055071

3.2 REGISTRO FOTOGRÁFICO



ANALIZADOR DE GASES MARCA MOTORSCAN



PLACA ANALIZADOR DE GASES MARCA MOTORSCAN

INFORME DE VISITA ASA No. 2020-455: Visita técnica de seguimiento ambiental CDA DIAGONOSTI-CAR

CVS SISTEMA DE GESTIÓN INTEGRAL - SGI Código: CS-PO-07
Versión: 1
Fecha: 21/08/2020
INFORME DE VISITA

en materia de revisión técnico mecánica por parte de la Corporación de los Valles del Sinú y San Jorge.

Se pudo corroborar que a la fecha no hay cambio en los equipos presentados ante la CVS.

3.1 CARACTERÍSTICAS TÉCNICAS
La empresa CDA DIAGNOSTI presenta a la CAR-CVS la documentación correspondiente a los siguientes equipos:

EQUIPO	MARCA	MODELO	SERIAL
ANALIZADOR DE GASES	MOTORSCAN	8050S	1651000710229-00071
ANALIZADOR DE GASES	MOTORSCAN	8050	070400070004000071
ANALIZADOR DE GASES	MOTORSCAN	8050/CO	0648000400042-00042
OPACIMETRO	MOTORSCAN	9011	17100024300600204

3.2 REGISTRO FOTOGRÁFICO



ANALIZADOR DE GASES MODELO 8050S/CO




PLACA ANALIZADOR DE GASES MODELO 8050S/CO

INFORME DE VISITA ASA No. 2020-455: Visita técnica de seguimiento ambiental CDA DIAGNOSTI-CAR

Programas	Indicador de producto asociado	Meta cuatrienio	Meta vigencia	Resultado segundo semestre	Resultado final indicador de producto asociado	Porcentaje de cumplimiento meta vigencia
Montería productiva y competitiva	Jornadas de posconsumo de residuos desarrolladas	8	1	1	1	100%

Programas	Indicador de producto asociado	Meta cuatrienio	Meta vigencia	Resultado segundo semestre	Resultado final indicador de producto asociado	Porcentaje de cumplimiento meta vigencia
Montería y sus servicios ambientales – Montería conserva su biodiversidad	Número de actividades de retiro de material vegetal	4	1	1	1	100%

Se ha superado la meta establecida para la vigencia con el desarrollo de las siguientes actividades: tala de un árbol en riesgo y retiro de material vegetal en la vía de Jaraquiel para su respectiva tala de emergencia.



Tala de árboles autorizados y retiro de material vegetal por situación de alto riesgo, ubicados en vía pública Autopista Aeropuerto – carrera 6, en la entrada del Centro de Convenciones y orilla del puente peatonal de la Universidad de Córdoba en sentido norte – sur.





Tala de un árbol en riesgo y retiro de material vegetal en Centro Verde.

Programas	Indicador de producto asociado	Meta cuatrienio	Meta vigencia	Resultado segundo semestre	Resultado final indicador de producto asociado	Porcentaje de cumplimiento meta vigencia
Montería ambiental y consciente	Número de PRAES y procedas ejecutados acorde a las determinantes ambientales del Municipio	10	2	2	Montería ambiental y consciente	100%

Proyectos Ambientales Escolares (PRAES) ejecutados, los cuales también han sido nominados a los premios GEMA 2020 de la I.E. JUAN XXIII proyecto “Conviviendo con el río Sinú”.



I.E. CAÑO VIEJO PALOTAL **“Identificación de la fauna silvestre en posesión de los habitantes de la comunidad de Caño Viejo Palotal, como estrategia de aporte al desarrollo del objetivo N°15 de los ODS”.**



Actualmente el Municipio de Montería cuenta con una base de datos de 56 PRAES registrados y ejecutados.

Número	Institución Educativa	Nombre del Proyecto Ambiental Escolar
1	CRISTÓBAL COLÓN	Proyecto de educación ambiental año 2019 “Criscol Verde”
2	AGUAS NEGRAS	Implementación de actividades generadoras de cultura ambiental en la Institución Educativa Aguas Negras y su entorno.
3	ANTONIA SANTOS	“Hacia una Antonia Santos con conciencia y responsabilidad ecológica”
4	ANTONIO NARIÑO	La educación ambiental como estrategia para la construcción de una cultura ambiental en la institución Educativa Antonio Nariño de Montería, Córdoba
5	AUGUSTO ESPINOSA VALDERRAMA SANTA CLARA	“Rescatando futuro” de la Institución Educativa Augusto Espinosa Valderrama
6	BUENOS AIRES	Proyecto ecosostenible de la Institución Educativa Buenos Aires
7	CAMILO TORRES – MOCARÍ HORIZONTE INSTITUCIONAL	Proyecto de educación ambiental: “Trabajando por nuestro ambiente”
8	CAÑO VIEJO PALOTAL	Identificación de la fauna silvestre en posesión de los habitantes de la comunidad de Caño Viejo Palotal como estrategia de aporte al desarrollo del objetivo n°15 de los ODS.
9	CECILIA DE LLERAS	Proyecto ambiental escolar Formamos para una cultura ambiental a través de la integración curricular, fomentando el sentido de pertenencia y una sana convivencia
10	EL CERRITO	Manejo adecuado de los residuos sólidos en la Institución Educativa El Cerrito.


Número	Institución Educativa	Nombre del Proyecto Ambiental Escolar
11	EL DORADO	Conciencia ambiental en la comunidad educativa El Dorado a través de la formación en valores fundamentados en actitudes crítico-reflexivas y acciones de cuidado y conservación del entorno que minimicen el impacto ocasionado por el hombre al ambiente.
12	EL RECUERDO	El Recuerdo, eco-esperanza para el planeta.
13	EL SABANAL	Oasis,
14	EL TIGRE VILLA CLARETH	Manejo de residuos sólidos en la Institución Educativa El Tigre Villa Clareth "Ecopatrulla".
15	GENERAL SANTANDER	Área de Ciencias Naturales y educación ambiental Semillero ecológico.
16	GUASIMAL	Plan de gestión integral de residuos sólidos – pgirs Institución Educativa Guasimal.
17	GUATEQUE	Educación ambiental.
18	NEM "LORENZO MARÍA LLERAS"	Semillas para la sostenibilidad.
19	LA INMACULADA	Generando cultura ambiental en la Institución Educativa La Inmaculada.
20	ISABEL LA CATÓLICA	Prae I.E. Isabel La Católica
21	JOSÉ MARÍA CÓRDOBA	Adopción del dimensionamiento pedagógico ambiental en la Institución Educativa José María Córdoba de la ciudad de Montería.
22	JUAN XXIII	Estrategia formadora de cultura ambiental en la Institución Educativa Juan XXIII de Montería.
23	KM 12	Me preocupo por el buen uso de los residuos sólidos en mi Institución Educativa Km 12.
24	LA MANTA	Renacer ecológico.
25	LA POZA	Mi I.E. La Poza suelo libre de residuos sólidos, respirando aire puro.
26	LA RIBERA	Mecanismos para el manejo integral de residuos sólidos.
27	LA VICTORIA	I.E. Mi escuela, mi lugar favorito.
28	LETICIA	Aprovecho mi entorno.
29	LICEO GUILLERMO VALENCIA	Conservemos nuestro entorno.
30	LICEO LA PRADERA	Proyecto ambiental escolar I.E. Liceo La Pradera.
31	LOS GARZONES	Construcción de cultura ambiental, un asunto de todos.
32	MANUEL RUIZ	Estrategias pedagógicas para contribuir a la construcción de cultura ambiental en la I.E. Manuel Ruiz Álvarez de Montería.
33	MERCEDES ÁBREGO	Mi colegio limpio y verde, unidos por un mejor mañana.
34	MIGUEL ANTONIO CARO	Fortaleciendo conciencia ambiental desde la escuela.
35	MOGAMBO	Proyecto de gestión ambiental de la Institución Educativa Mogambo.
36	MORINDÓ SANTA FE	Deja tu huella, protege el ambiente.
37	NORMAL SUPERIOR	Proyecto de educación ambiental Normal Superior.
38	NUESTRA SEÑORA DE FÁTIMA	Prae Institución Educativa Nuestra Señora de Fátima-Montería.
39	NUEVA ESPERANZA	Renovando mi ambiente.
40	NUEVA LUCÍA	Tratamiento de residuos sólidos biodegradables para la producción de abono orgánico e implementado de huerta escolar en la I.E. Nueva Lucía.

Número	Institución Educativa	Nombre del Proyecto Ambiental Escolar
11	I.E. EL DORADO	Conciencia ambiental en la comunidad educativa el dorado a través de la formación en valores fundamentados en actitudes crítico-reflexivas y acciones de cuidado y conservación del entorno que minimicen el impacto ocasionado por el hombre al ambiente
12	I.E. EL RECUERDO	Proyecto ambiental escolar “el recuerdo, eco esperanza para el planeta”
13	I.E. EL SABANAL	Proyecto ambiental escolar (prae) oasis
14	I.E. TIGRE VILLA CLARETH	Manejo de residuos solidos en la institucion educativa el tigre villa clareth "ecopatrulla"
15	I.E. GENERAL SANTANDER	Institucion educativa general santander area de ciencias naturales y educacion ambiental proyecto ambiental escolar: “semillero ecologico”
16	I.E. GUASIMAL	Plan de gestión integral de residuos sólidos – pgirs institución educativa guasimal.
17	I.E. GUATEQUE	Proyecto de educación ambiental institución educativa guateque
18	I.E. INEM “LORENZO MARÍA LLERAS”	Prae semillas para la sostenibilidad
19	I.E. LA INMACULADA	Prae generando cultura ambiental en la institución educativa La Inmaculada
20	I.E. ISABEL LA CATÓLICA	Prae I.E. Isabel La Católica
21	I.E. JOSÉ MARÍA CÓRDOBA DE MONTERÍA	Adopción del dimensionamiento pedagógico ambiental en la institución educativa José María Córdoba de la ciudad de Montería
22	I.E. JUAN XXIII	Prae estrategia formadora de cultura ambiental en la institución educativa Juan XXIII de Montería
23	I.E. KM 12	Me preocupo por el buen uso de los residuos solidos en mi institución educativa km12
24	I.E. LA MANTA	Prae “renacer ecológico”
25	I.E. LA POZA	Proyecto educación ambiental “mi i.e. La poza suelo libre de residuos sólidos, respirando aire puro”
26	I.E. LA RIBERA	Proyecto ambiental escolar - prae mecanismos para el manejo integral de rs
27	I.E. LA VICTORIA	I.E. “Mi escuela, mi lugar favorito”
28	I.E. LETICIA	Proyecto ambiental escolar “aprovecho mi entorno” – prae
29	I.E. LICEO GUILLERMO VALENCIA	Proyecto “conservemos nuestro entorno”
30	I.E. LICEO LA PRADERA	Proyecto ambiental escolar I.E. Liceo La Pradera
31	I.E. LOS GARZONES	Construcción de cultura ambiental un asunto de todos
32	I.E. MANUEL RUIZ	Estrategias pedagógicas para contribuir a la construcción de cultura ambiental en la I.E. Manuel Ruiz Álvarez de Montería
33	I.E. MERCEDES ABREGO	Proyecto ambiental escolar mi colegio limpio y verde “unidos por un mejor mañana”
34	I.E. MIGUEL ANTONIO CARO	Proyecto de educación ambiental “fortaleciendo conciencia ambiental desde la escuela”
35	I.E. MOGAMBO	Proyecto de gestión ambiental de la institución educativa Mogambo (prae)
36	I.E. MORINDÓ SANTA FÉ	Prae deja tu huella “proteje el ambiente”
37	I.E. NORMAL SUPERIOR	Proyecto de educación ambiental normal superior
38	I.E. NUESTRA SEÑORA DE FÁTIMA	Prae institucion educativa nuestra señora de Fátima-Montería
39	I.E. NUEVA ESPERANZA	Prae “renovando mi ambiente
40	I.E. NUEVA LUCIA	Prae tratamiento de residuos sólidos biodegradables para la producción de abono orgánico e implantado de huerta escolar en la I.E. Nueva Lucía

Se ha avanzado en el cumplimiento de la meta establecida para la vigencia con desarrollo de actividades de siembra que suman a la fecha 8.152 árboles:







En el marco de la Semana por la Paz, desarrollamos la Sembratón por la Paz en el humedal Berlín. Con la comunidad circunvecina, la organización Córdoba Diversa y la Corporación CVS, sembramos árboles que representan la esperanza de este ecosistema local que reverdece con el cuidado de todos.



La Oficina de Gestión de Riesgo realizó siembra de 5 árboles en la ribera del río Sinú para reducir riesgo de erosión e inundación en temporada de lluvia. Representantes de la Junta de Acción Comunal (JAC) del barrio La Esperanza se vincularon a la jornada.



Programa	Indicador de producto asociado	Meta cuatrienio	Meta vigencia	Resultado segundo semestre	Resultado final indicador de producto asociado	Porcentaje de cumplimiento meta vigencia
Montería productiva y competitiva	Número de operativos de inspección vehicular en vía pública en acompañamiento de la Secretaría de Tránsito Municipal para reducir el impacto ambiental generado por los vehículos con emisiones contaminantes que circulan por la ciudad de Montería	24	6	6	6	100%

Se ha superado la meta establecida para la vigencia con el desarrollo de las siguientes actividades: realización de controles de movilidad en la ciudad de Montería por parte de la Secretaría de Tránsito y con apoyo de los agentes de tránsito, quienes efectuaron inspección y regulación en las vías para verificar el estado de la tecno-mecánica de los vehículos.



Solicitud de revisión técnico-mecánica y de gases contaminantes: infracción 35



Puestos de control diarios: 5

Total por semana: 40

Vehículos requeridos a la fecha: 386

Comparendos impuestos a la fecha: carros 46 y motos 9.






Programa	Indicador de producto asociado	Meta cuatrienio	Meta vigencia	Resultado segundo semestre	Resultado final indicador de producto asociado	Porcentaje de cumplimiento meta vigencia
Montería ambiental y consciente	Número de sensibilizaciones ambientales ejecutadas	60	15	15	15	100%

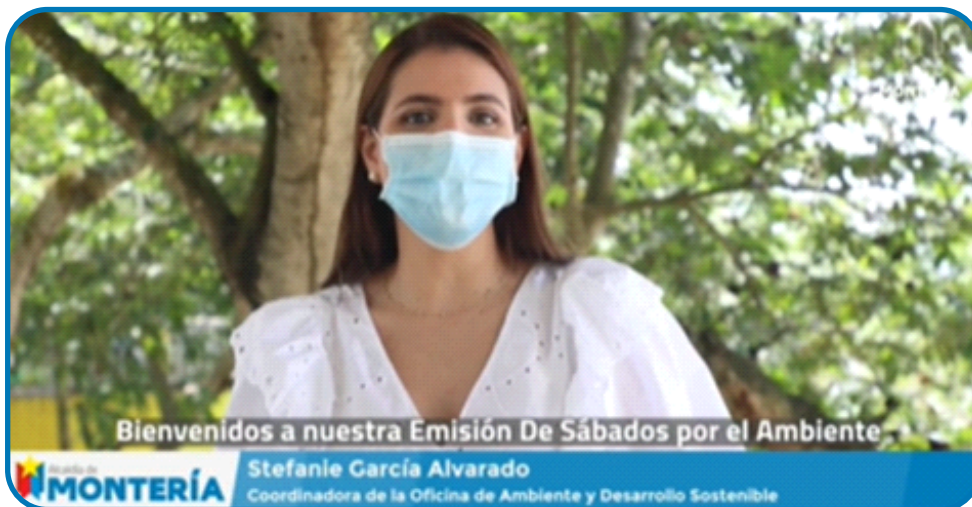
Se ha superado la meta establecida para la vigencia con el desarrollo de las siguientes actividades: se realizó Sensibilización mediante el programa sábados por el ambiente para dar a conocer a la comunidad monteriana las generalidades de los residuos sólidos, su clasificación y aspectos claves establecidos en la normatividad ambiental vigente.



Sensibilización ambiental donde se socializó el nuevo código de colores para los residuos sólidos que entrará en vigor en el año 2021, explicando la correcta separación de residuos en la fuente incluyendo la disposición final de los tapabocas usados, con el fin de fortalecer la educación ambiental e incentivar a la ciudadanía a la adopción de buenas prácticas por el cuidado del medio ambiente y la salud.



Sensibilización sobre separación en la fuente de residuos sólidos, donde también se resalta la importante labor que realizan los recicladores por el cuidado del medio ambiente. Te invitamos a conocer más sobre esta labor y a contribuir con su trabajo, separando adecuadamente los residuos.



ofiambientemonteria Sábados por el Ambiente

Resaltamos la importante labor que realizan los recicladores por el cuidado de nuestro medioambiente. Te invitamos a conocer más sobre esta labor y a contribuir con su trabajo, separando adecuadamente los residuos.

#AhoraLaSostenibilidad

2 días





Divulgación de pieza publicitaria sobre la integralidad de la actividad de aprovechamiento de residuos sólidos.



Sensibilización sobre la categoría ambiental de áreas protegidas, espacios llenos de biodiversidad que brindan servicios ecosistémicos y calidad de vida a los ciudadanos. Invitamos a los monterianos a que contribuyan con la protección de la fauna, flora y otros recursos naturales.



Sensibilización ambiental realizada mediante campaña **#ECOINTELIGENCIA**, espacio semanal para compartir hábitos de cuidado con el medio ambiente. Desde el Gobierno de la Gente creemos que pequeñas acciones generan grandes cambios.



#Monteriano CuidaMontería

ECO INTELIGENCIA

Desde tu casa o trabajo puedes hacer un consumo responsable de energía aquí te contamos:

5. Pasos

EN 5 PASOS PUEDES HACER UN CONSUMO RESPONSABLE DE ENERGÍA



MONTERÍA Gobierno de la GENTE Secretaría de PLANEACIÓN

#Monteriano CuidaMontería

Pasos

1. Configura tus equipos electrónicos como computador, tablet y celular en modo ahorro de energía.

2. Cambia los focos comunes, por ahorradores. Una inversión que verás reflejada en tu factura.



MONTERÍA Gobierno de la GENTE Secretaría de PLANEACIÓN

#Monteriano CuidaMontería

Pasos

3. Aprovecha la luz natural y pinta las paredes de colores claros.

4. No olvides desconectar los cargadores de tus electrodomésticos y otros dispositivos que no estén en uso.



MONTERÍA Gobierno de la GENTE Secretaría de PLANEACIÓN

#Monteriano CuidaMontería

Pasos

5. Haz uso eficiente de los aires acondicionados, se recomienda en una temperatura de 22 °C.



MONTERÍA Gobierno de la GENTE Secretaría de PLANEACIÓN

#Monteriano CuidaMontería

ECO INTELIGENCIA

Haciendo tus compras, puedes contribuir con el cuidado del medioambiente

5 Beneficios de usar la Bicicleta



MONTERÍA Gobierno de la GENTE Secretaría de PLANEACIÓN

#Monteriano CuidaMontería

1. Contribuye a una mejor calidad del aire para todos

2. Te permite ahorrar tiempo y dinero



MONTERÍA Gobierno de la GENTE Secretaría de PLANEACIÓN

#Monteriano CuidaMontería

3. Es un medio seguro para mantener el distanciamiento físico

4. Mejora el estado de ánimo y combate la ansiedad



MONTERÍA Gobierno de la GENTE Secretaría de PLANEACIÓN

#Monteriano CuidaMontería

5. Ayuda al funcionamiento del sistema cardiovascular e incrementa la capacidad pulmonar



MONTERÍA Gobierno de la GENTE Secretaría de PLANEACIÓN

#Monteriano CuidaMontería

ECO INTELIGENCIA

¿Sabías cuánto dura tu basura?

Desliza y conoce más

MONTERÍA Gobierno de la GENTE Secretaría de PLANEACIÓN

#Monteriano CuidaMontería

Tiempo que tardan en degradarse algunos residuos

 Envases Tetra Pak (30 años)	 Bolsa de plástico (150 años)
 Prenda Sintética (40 años)	 Botellas de plástico (450 años)

MONTERÍA Gobierno de la GENTE Secretaría de PLANEACIÓN

#Monteriano CuidaMontería

Tiempo que tardan en degradarse algunos residuos

 Pilas (1000 años)	 Lata de refresco (200 años)
 Hilo de pescar (600 años)	 Pañales desechables (450 años)

MONTERÍA Gobierno de la GENTE Secretaría de PLANEACIÓN



Recurso Hídrico

¿Sabías qué...?

▶ Desliza y conoce más

Alcaldía de MONTERÍA Gobierno de la GENTE

Secretaría de PLANEACIÓN

Distanciamiento Social



▶ La Tierra tiene **1.386 millones** de kilómetros cúbicos de agua.

▶ Solo el **2.5%** del agua es dulce

▶ El **90%** del agua dulce disponible se encuentra en la **Antártida**.

Alcaldía de MONTERÍA Gobierno de la GENTE

Secretaría de PLANEACIÓN

Distanciamiento Social



ECO INTELIGENCIA

¿Sabes cuáles son los residuos Posconsumo?

▶ Desliza y conoce más

Alcaldía de MONTERÍA Gobierno de la GENTE

Secretaría de PLANEACIÓN



ECO INTELIGENCIA

▶ Baterías usadas de vehículos, industriales, de plomo o gel.

▶ Medicamentos usados.

▶ Computadoras e impresoras.

▶ Pilas usadas de (celular y computador)

▶ Llantas usadas.

▶ Bombillas y tubos (luminarias).

▶ Envases y empaques de insecticidas domésticos.

Alcaldía de MONTERÍA Gobierno de la GENTE


Secretaría de PLANEACIÓN


Sensibilización ambiental mediante campaña GIGANTES DE CIUDAD, dedicada a mostrar los servicios ecosistémicos de las especies arbóreas características del Municipio de Montería, resaltando su importancia ambiental y los beneficios que brindan al medio ambiente y a la humanidad.





Sensibilización ambiental mediante campaña **GIGANTES DE CIUDAD**, dedicada a mostrar los servicios ecosistémicos de las especies arbóreas características del Municipio de Montería, resaltando su importancia ambiental y los beneficios que brindan al medio ambiente y a la humanidad.





Manejo de residuos de un paciente COVID-19

¡Disminuir el riesgo de transmisión del virus, es tarea de todos!

Residuos NO APROVECHABLES

Residuos APROVECHABLES

Sigue estos 6 pasos importantes para evitar contagios

Alcaldía de **MONTERÍA** Gobierno de la GENTE

Secretaría de SALUD

Sensibilización sobre el manejo de residuos de un paciente **COVID-19** que cumple su aislamiento y recuperación desde casa.

Sensibilización ambiental sobre buenas prácticas ambientales y recomendaciones prácticas para aplicar desde casa y en el lugar de trabajo. La conciencia ambiental inicia con el cambio de hábitos que se van sumando como acciones que salvaguardan.



Sensibilización ambiental sobre la importancia de las huertas caseras en términos de seguridad alimentaria y algunas recomendaciones del paso a paso para iniciar una huerta en casa.



Sensibilización e implementación de capacitación virtual sobre cómo hacer compost en casa y sus beneficios para el medio ambiente.

Sensibilización sobre la aplicación de las 5 R en términos de una gestión eficiente de los residuos sólidos en el planeta.



Sigue estos cinco consejos. verás que fácil es generar


Sensibilización ambiental donde se exaltó el valor de los planchones como medio de transporte fluvial, sostenible y tradicional. En Montería hay con 25 planchones, valoremos cada uno de estos elementos locales que nos conducen por nuestro mágico río Sinú.



Sensibilización ambiental sobre la gestión del recurso hídrico y la gobernanza del agua que es un asunto de todos; con pequeñas acciones se logran grandes cambios.



Sensibilización ambiental sobre la importancia de la conservación de la biodiversidad en el municipio, específicamente el distrito de conservación de Suelos de Montería que está ubicado en la Ciénaga de Betancí, perteneciente a la cuenca del río Sinú, destacando su importancia ambiental y la necesidad de protección de los servicios ecosistémicos que brinda esta importante zona.



ofiambientemonteria
#SábadosPorElAmbiente

#SábadosPorElAmbiente La Ruta Posconsumo 2020 está en fase de inscripción hasta el 21 de octubre y la recolección se realizará la primera semana de noviembre. Conoce más
<https://cvs.gov.co/web/posicionados-negocios-verdes-en-la-region-caribe-2/>
@corporacioncvs
@gobcordoba
@funflorayfauna

5 días

Sensibilización ambiental sobre la importancia de la conservación de la biodiversidad en el Municipio, específicamente el distrito de conservación de suelos de Montería que está ubicado en la Ciénaga de Betancí, perteneciente a la cuenca del río Sinú, destacando su importancia ambiental y la necesidad de protección de los servicios ecosistémicos que brinda esta importante zona.

Se ha superado la meta establecida para la vigencia con el desarrollo de las siguientes actividades: Acciones para el control y vigilancia de emisiones de ruido mediante la implementación de 3 jornadas de medición de ruido ambiental en 21 puntos del área urbana de Montería, realizadas en diferentes fechas incluido Día sin Carro y Semana de la Movilidad, con el apoyo de CVS, la Universidad de Córdoba, la Policía Ambiental de Montería y la empresa Control de la contaminación, con el fin de identificar el nivel de contaminación auditiva generada por la actividad industrial, comercial, el tránsito de automotores, esparcimiento y diversión.


Los puntos críticos establecidos para hacer la medición de ruido se distribuyen en tres grandes zonas:

Zona 1. Round point que conduce desde el barrio Mocarí por la variante hasta la Terminal de transporte, puente del Asilo, calle 41 con Avenida Circunvalar, monumento al porro “María Varilla”, Parque de los Libros, Catedral San Jerónimo de Montería y calle 29 con Avenida Circunvalar.

Zona 2. Monumento a la ganadería, Olímpica de la calle 22, Estación Terpel Urbina en el barrio Granada, diagonal 12 con transversal 5- La Granja, Estadio P-5, Estación La Gloria y la subestación Río Sinú.

Zona 3. Los puntos de medición se ubican en la variante Montería-Arboletes, en la transversal 9 con extensión de la calle 41, sede Alcaldía-Margen Izquierda, carrera 9W con calle 30, Urbanización Vallejo, carrera 3W con calle 20, cancha Los Colores y transversal 13 con carrera 5.





Conversatorio sobre la conservación y restauración de los ecosistemas con el fin de capacitar y sensibilizar a los monterianos sobre la importancia del cuidado del medio ambiente y las acciones para conservar y restaurar los ecosistemas en el Municipio.



Programas	Indicador de producto asociado	Meta cuatrienio	Meta vigencia	Resultado segundo semestre	Resultado final indicador de producto asociado	Porcentaje de cumplimiento meta vigencia
Montería productiva y competitiva	Número de acciones para el control y vigilancia de emisiones de ruido	8	2	2	2	100%

Programas	Indicador de producto asociado	Meta cuatrienio	Meta vigencia	Resultado segundo semestre	Resultado final indicador de producto asociado	Porcentaje de cumplimiento meta vigencia
Montería de cara al río Sinú	Número de acciones ejecutadas para recuperación del río Sinú y sus afluentes	8	1	1	1	100%

Se ha superado la meta establecida para la vigencia con la puesta en funcionamiento y operación al servicio de la ciudad y la gente del Cuadrante del Río con la Patrulla Fluvial de Policía de Montería. Esta es una acción ejecutada para fortalecer la seguridad en este corredor, impactando a comerciantes, areneros, ciudadanos y turistas.

La patrulla fluvial del cuadrante está integrada por 5 uniformados, entre ellos, los de Policía Ambiental y Carabineros y Turismo, quienes intensifican los patrullajes y controles a las embarcaciones que navegan por el río, así como el control ambiental.

El Cuadrante R hace parte del Acuerdo del Río que fue firmado por el Alcalde en septiembre de 2019 junto a la comunidad, que desde hoy se articula con los 6 cuadrantes que están en ambas márgenes.





Programas	Indicador de producto asociado	Meta cuatrienio	Meta vigencia	Resultado segundo semestre	Resultado final indicador de producto asociado	Porcentaje de cumplimiento meta vigencia
Montería eficiente en la adaptación, gestión del riesgo y mitigación al cambio climático	Piezas de comunicación sobre gestión de cambio climático editadas	8	2	2	2	100%

Se ha superado la meta establecida para la vigencia con la edición del diseño y divulgación de piezas publicitarias “MONTERÍA CONTRARRESTA EL CAMBIO CLIMÁTICO” donde se dan a conocer aspectos relevantes de la gestión de cambio climático que ha realizado la administración para ser implementadas en el Municipio de Montería, a fin de contrarrestar el cambio climático con diferentes acciones en proceso que se realizan en conjunto con distintas organizaciones de cooperación internacional y un equipo local altamente calificado.

Por otro lado, se editó y publicó video sobre la gestión de cambio climático para la conmemoración del Día internacional contra el cambio climático, con el fin de sensibilizar sobre las acciones que desde el Gobierno de la Gente se están implementando para contrarrestar los efectos del cambio climático apoyados en las mediciones técnicas que permiten orientar las acciones y frenar los impactos negativos que puedan tener para la salud humana y del medio ambiente.

24th Octubre

Día Internacional contra el cambio climático

Te contamos las acciones para contrarrestar el cambio climático

@Montenacalida @AlcaldiaMonteria @AlcaldiaDeMonteria

Alcaldía de **MONTERÍA**
Gobierno de la GENTE

24th Octubre

Día Internacional contra el cambio climático

1

Montería se encuentra realizando la actualización de su inventario de GEI (Gases de Efecto Invernadero) con el apoyo técnico de WWF, con el objetivo de conocer cuántos y cuáles se emiten, y sobre las actividades productivas que más emiten, para definir las medidas de mitigación que debería aplicar la ciudad hacia el cambio climático.

@Montenacalida @AlcaldiaMonteria @AlcaldiaDeMonteria

Alcaldía de **MONTERÍA**
Gobierno de la GENTE

24th Octubre

Día Internacional contra el cambio climático

2

Ficha de monitoreo, reporte y verificación de las emisiones en el sector transporte, especialmente los sistemas de Bisinú y Businú, para cargar un reporte ante RENARE, una plataforma web que registra la información de los proyectos de reducción de gases efecto invernadero y los resultados logrados por estas iniciativas, que le permite a Montería avanzar en el proceso de ser una ciudad más sostenible que aporta al compromiso que se hizo el país, en el acuerdo de París de disminuir en un 20% sus emisiones.

@Montenacalida @AlcaldiaMonteria @AlcaldiaDeMonteria

Alcaldía de **MONTERÍA**
Gobierno de la GENTE

Día internacional contra el cambio climático

MONTERÍA contrarresta el cambio climático

Estas son algunas de las acciones:

1. Diseño de un parque en los predios donde se encuentran las lagunas de oxidación por medio de cooperación internacional. Con este espacio público se logrará disminuir las emisiones que se generan hoy y se podrá aprovechar el espacio para generar ecoservicios.
2. Proyecto de movilidad sostenible y segura con la ampliación del sistema estratégico de transporte Bisinú, fomentando el uso de la bicicleta.
3. Actualización del inventario de Gases de Efecto Invernadero con WWF para realizar medidas por sectores para la mitigación del cambio climático.

@Montenacalida @AlcaldiaMonteria @AlcaldiaDeMonteria

Alcaldía de **MONTERÍA**
Gobierno de la GENTE

Día internacional contra el cambio climático

MONTERÍA contrarresta el cambio climático

4. Monitoreo, reporte y verificación de las emisiones en el sector transporte, especialmente los sistemas de Bisinú y Businú, para así hacer el reporte ante RENARE.
5. Plan de reforestación con la siembra de 250.000 árboles en el cuatrienio 2020-2023.
6. La planificación del proyecto piloto en la sede de la Alcaldía de margen izquierda, Centro Verde desde el programa Acelerador de Eficiencia Energética en Edificaciones (BEA).
7. El primer colegio verde de la región En la Institución Educativa Juan XXIII con su apuesta por energías limpias, en el marco de la iniciativa de Ciudad Energética del Ministerio de Energía que tendrá un impacto en 100 estudiantes beneficiados.

@Montenacalida @AlcaldiaMonteria @AlcaldiaDeMonteria

Alcaldía de **MONTERÍA**
Gobierno de la GENTE

oflambientemonteria • Siguiendo

oflambientemonteria #SábadosPorElAmbiente

En el Día Mundial contra el Cambio Climático Paula Rodríguez, coordinadora de Asuntos Urbanos de @wwf_colombia destaca las acciones que ha adelantado la ciudad en materia de sostenibilidad y el acompañamiento técnico que realizan sobre emisiones.

20 h

stefanieg85

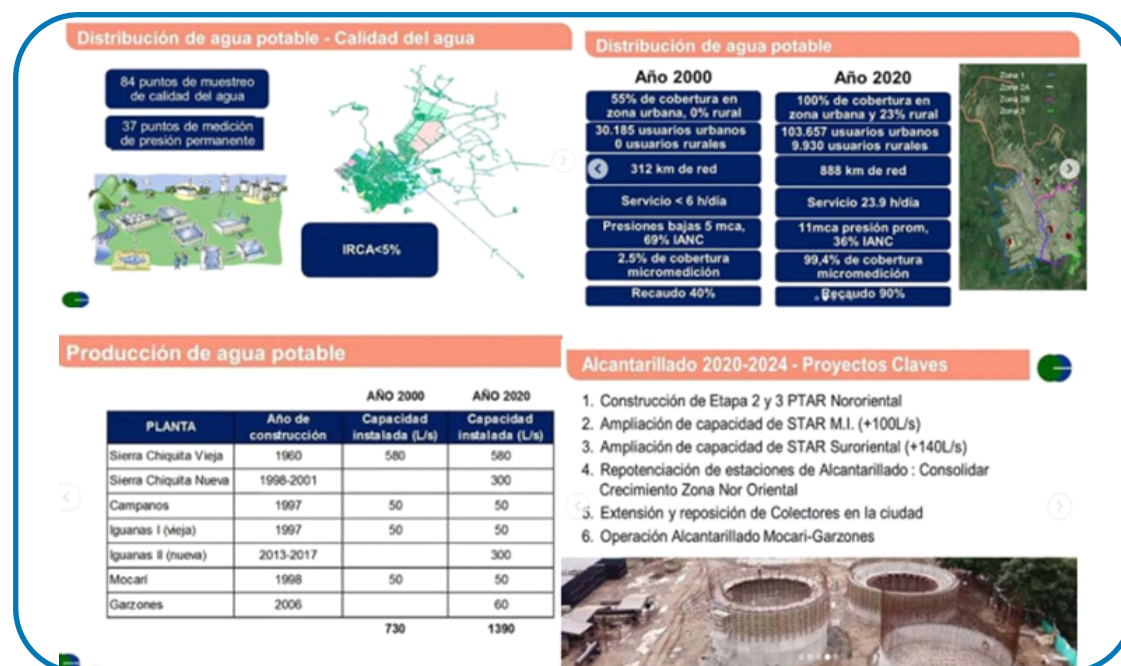
19 h • Responder

65 reproducciones

HACE 20 HORAS

Programas	Indicador de producto asociado	Meta cuatrienio	Meta vigencia	Resultado segundo semestre	Resultado final indicador de producto asociado	Porcentaje de cumplimiento meta vigencia
Montería de cara al río Sinú	Número de actividades para el seguimiento y cumplimiento de los PSMV	4	1	1	1	100%

Se ha alcanzado la meta establecida para la vigencia mediante el seguimiento realizado al cumplimiento de los PSMV en acompañamiento con la Secretaría de Infraestructura, mediante la revisión al contrato de concesión y otras obligaciones contractuales en materia de acueducto y alcantarillado, así como temas de manejo ambiental (permiso, concesión agua superficial, ocupación de cauce y vertimientos, y medidas de manejo ambiental adoptadas).



Acueducto 2020-2024 - Proyectos Claves

1. Ampliación capacidad de producción total (+200 L/s)
2. Ampliación capacidad captación Sierra Chiquita (+600L/s)
3. Extensión de refuerzos
4. Reposición de tuberías de Asbesto cemento (3-4-6")
5. Ampliación de tanques SCH (5000 m3)



Programas	Indicador de producto asociado	Meta cuatrienio	Meta vigencia	Resultado segundo semestre	Resultado final indicador de producto asociado	Porcentaje de cumplimiento meta vigencia
Montería productiva y competitiva	Visitas de seguimiento al cumplimiento de estándares de calidad del aire realizadas	16	4	4	4	100%

Se ha alcanzado la meta establecida para la vigencia mediante la implementación de visitas de seguimiento al cumplimiento de estándares de calidad del aire realizadas con el apoyo de CVS y la Universidad de Córdoba, que adelantan un convenio de cooperación implementado en el Municipio de Montería, el cual tiene como objeto fortalecer la gestión urbana ambiental mediante la ejecución de estudios que permitan evaluar el estado de la calidad del aire; este busca identificar y dar a conocer los niveles de los contaminantes y de algunos parámetros atmosféricos establecidos por el Ministerio de Ambiente mediante la Resolución 2254 de 2017, a través del Sistema de Vigilancia de la Calidad del Aire – SVCA, diseñado y operado por la Corporación.




Programas	Indicador de producto asociado	Meta cuatrienio	Meta vigencia	Resultado segundo semestre	Resultado final indicador de producto asociado	Porcentaje de cumplimiento meta vigencia
Montería y sus servicios ambientales – Montería conserva su biodiversidad	Número de iniciativas para la conservación de la fauna realizadas	3	1	1	1	100%


1. Alcaldía de Montería, con el apoyo de CVS, Fundación Omacha, Policía Ambiental Metropolitana y la comunidad de la zona de la Ciénaga de Betancí devolvió a su hábitat 3 canarios (*Sicalis flaveola*), 3 mochuelos (*Sporophila intermedia*), 2 rositas (*Sporophila minuta*), 2 congos (*Sporophila crassirostris*), 3 boas (*Boa imperator*) y 6 babillas (*Caimán crocodilus fuscus*). Así mismo, se realizó la siembra de 20 mil alevinos de bocachico, contribuyendo al repoblamiento pesquero de este complejo cenagoso que hace parte del distrito de conservación de suelos.




2). Liberación de especies de aves en el humedal Berlín, Playa Brígida y Ronda Norte.



3). Se realizó video y divulgación sobre la canina que hace historia en el grupo ambiental y ecológico de la Policía de Montería por su labor diaria en la preservación de la biodiversidad de la región.



4). El Grupo de Protección Ambiental y Ecológica de la Policía de Montería realizó el rescate de 3 cachorros en estado de abandono en el corregimiento Los Garzones, en inmediaciones del conjunto residencial Lagos de Santa Rita. Estos fueron trasladados al Centro de Protección y Bienestar Animal HUELLAS, donde se les hizo valoración médica para posteriormente ser ingresados al programa de adopción.




5). Jornada de sanidad animal en la vereda La Florida con el programa Protección y Bienestar Animal, el Grupo Ambiental y Ecológico de la Policía de Montería y la CVS, para realizar una brigada ambiental y animal. Se atendieron 25 animales entre perros, gatos, conejos, burros y se brindaron charlas sobre la tenencia responsable de ellos, concientizando acerca del cuidado del medio ambiente.



6). Se brindó acompañamiento al **Primer Foro sobre aves, organizado por la Red Jóvenes de Ambiente nodo Córdoba y Cesar** que surgió de una iniciativa para conmemorar el Día Mundial de las Aves, donde reiteraron el llamado de que "Las aves conectan nuestro mundo." Se trataron temas sobre cambio climático y las aves, avistamiento de aves, tráfico de especies y prevención de esta actividad. Cabe resaltar que el Día Mundial de las Aves Migratorias se celebra dos veces al año, el segundo sábado del mes de mayo y de octubre.



7). En cumplimiento de las normas ambientales, el 3 de noviembre, la **Policía Nacional** en puesto de control ubicado en la Terminal de transporte de Montería realizó la incautación de un ejemplar de la especie *Amazona ochrocephala*, conocida como loro moña amarilla, que era transportado de forma irregular en un recinto inadecuado, manifestando conductas de estrés y agotamiento. El ejemplar se encuentra en las instalaciones del Centro de Atención y Valoración de Fauna Silvestre -CAV-, adaptándose a los cuidados médicos.



Programas	Indicador de producto asociado	Meta cuatrienio	Meta vigencia	Resultado segundo semestre	Resultado final indicador de producto asociado	Porcentaje de cumplimiento meta vigencia
Montería ambiental y consciente	Número de estrategias para el fortalecimiento de la cultura ambiental ciudadana	4	1	1	1	100%

Jornada de educación y sensibilización ambiental con infractores del Código Nacional de Convivencia y Seguridad Ciudadana, quienes realizaron programa comunitario de limpieza de las jardineras ubicadas sobre la Avenida Circunvalar entre calles 40 y 41. Esto con el fin de dar cumplimiento a las medidas correctivas aplicadas y se les brindó una charla de concientización para evitar que reincidan en el incumplimiento de las normas y fortalezcan una cultura ambiental ciudadana cuidando su entorno.



Programas	Indicador de producto asociado	Meta cuatrienio	Meta vigencia	Resultado segundo semestre	Resultado final indicador de producto asociado	Porcentaje de cumplimiento meta vigencia
Montería y sus servicios ambientales – Montería conserva su biodiversidad	Número de estrategias para la conservación y mantenimiento de áreas verdes	1	1	1	1	100%

Se ha superado la meta establecida para la vigencia con la implementación del contrato **“SERVICIOS DE PODA Y MANTENIMIENTO DE LAS ZONAS VERDES, JARDINES Y ÁRBOLES EN EL MUNICIPIO DE MONTERÍA”** el cual se encuentra en ejecución.



Se ha superado la meta establecida para la vigencia con la implementación del contrato **“SERVICIOS DE PODA Y MANTENIMIENTO DE LAS ZONAS VERDES, JARDINES Y ÁRBOLES EN EL MUNICIPIO DE MONTERÍA”** el cual se encuentra en ejecución.



También se realizó jornada de sensibilización para el fortalecimiento de la cultura ambiental ciudadana a través de una jornada de aseo con el fin de lograr la recuperación de un punto crítico de recolección de residuos sólidos, ubicado en la Urbanización La Gloria. A la actividad se vincularon miembros del equipo de Casa de Justicia, Urbaser, Policía Metropolitana y 20 infractores del Código Nacional de Convivencia Ciudadana que estaban cumpliendo con su programa comunitario.



Realizamos campaña de sensibilización a los habitantes del barrio La Coquera para crear conciencia sobre los buenos hábitos del manejo de residuos sólidos y los tiempos de recolección de estos, para prevenir enfermedades. Esta actividad fue realizada con acompañamiento de Urbaser y el presidente de la Junta de Acción Comunal de este barrio



Y finalmente se realizaron actividades para fortalecer la cultura ambiental ciudadana con la recuperación de otro punto crítico de la ciudad, esta vez en el Megacolegio Los Araújos. En este lugar se implementó campaña de sensibilización y divulgación de Código Nacional de Seguridad y Convivencia Ciudadana con apoyo de la empresa Urbaser, Casa de Justicia, Escuela de la Convivencia, Gestión del Riesgo de Desastres, Participación Ciudadana y enlace de Código Nacional de Seguridad y Convivencia Ciudadana.



Programas	Indicador de producto asociado	Meta cuatrienio	Meta vigencia	Resultado segundo semestre	Resultado final indicador de producto asociado	Porcentaje de cumplimiento meta vigencia
Montería ambiental y consciente	Número de alianzas estratégicas para el fomento de la educación ambiental	2	1	1	1	100%

1^{era}
Feria académica y empresarial
para el fortalecimiento ambiental de los sectores productivos del departamento de Córdoba

Programación | Martes 29 de septiembre

-  **Carlos Ordóñez Sanín**
Alcalde Municipio de Montería
9:00 a.m.
-  **Orlando Medina**
Director Corporación Autónoma Regional de los Valles del Sinú y San Jorge CVS
9:05 a.m.
-  **Silvia Vargas | Minambiente**
Tema: Oportunidades de economía circular para el sector agropecuario
9:21 a.m.
-  **David Navas | FAO**
Tema: Agroecosistemas biodiversos como estrategia de conectividad
10:10 a.m.
-  **Liliana Grandett Martínez | AGROSAVIA**
Tema: Agricultura Urbana y Periurbana
11:00 a.m.

 **LIVE** Alcaldía de Montería

Organiza

CVS, Negocios Verdes, Universidad de Córdoba, Alcaldía de Montería, El ambiente de los Sinú, Gobernación de Córdoba, Universidad de Córdoba, AGROSAVIA

Se ha alcanzado la meta establecida para la vigencia con la realización de las siguientes alianzas para el fomento de la educación ambiental:

1). Se realizó alianza con CVS, Ministerio de Ambiente y Desarrollo Sostenible, Gobernación de Córdoba, Fundación Flora y Fauna, FAO, SENA, Agrosavia y Universidad de Córdoba, para la realización de la Primera Feria Académica y empresarial de Negocios Verdes para el fortalecimiento de los sectores productivos del departamento de Córdoba.

2). Se realizó alianza con la Universidad de Córdoba y CVS para la realización del I Foro de Calidad de Aire y Salud Ambiental en el municipio de Montería.



18a JORNADA

Conversatorio Virtual

Hablemos sobre "Calidad del Aire y Salud Ambiental"

MARTES 22 DE SEPTIEMBRE DE 2020
7:30 a.m. a 1:00 p.m.

LIVE <http://campusvirtual.unicordoba.edu.co/eventos/foroambiental/>

Vota por Montería <https://webrecetas.org/ty/monteria/>

Organiza

Apoya

MONTERÍA Oficina de la GENTE

Secretaría de **SALUD**

3). Alianza para la realización del 5° Foro Internacional de Energías Renovables.

5 FORO INTERNACIONAL DE ENERGÍAS RENOVABLES

POR UN CAMBIO SOSTENIBLE, ACCIONES FRENTE AL CAMBIO CLIMÁTICO

Panel: El papel de los líderes locales al Desarrollo Sostenible y las acciones frente al cambio climático

Andrés F. Acosta	María Fernanda	Diego F. Acosta	Diego F. Acosta	Diego F. Acosta

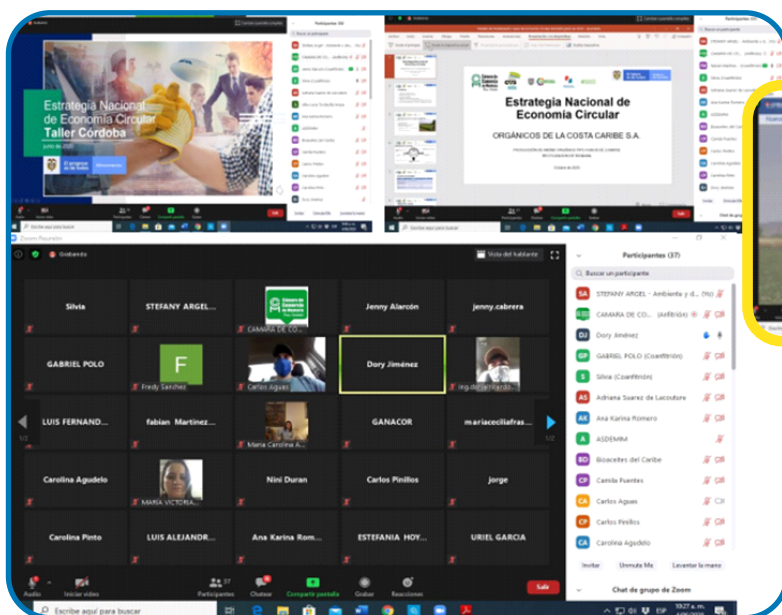
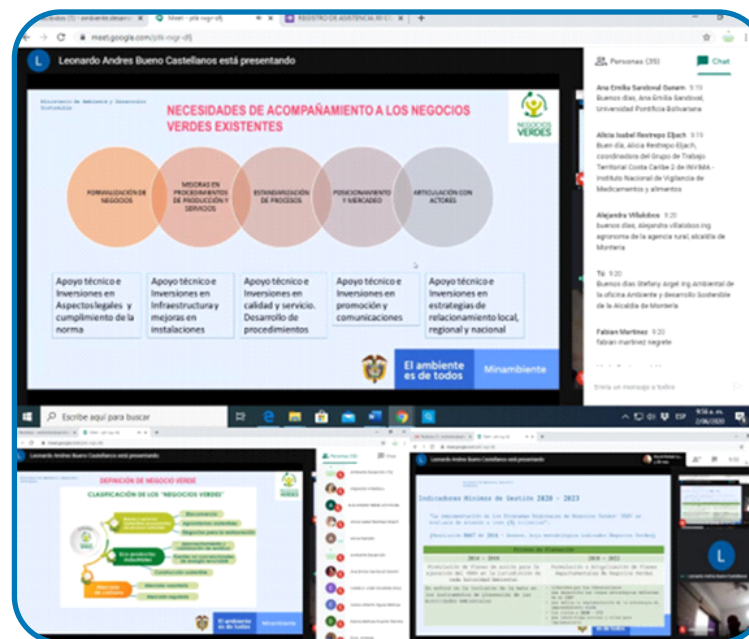
Conferenciarios:

Andrés F. Acosta	Rodrigo Gómez	Roberto Pineda	Luis E. Valencia

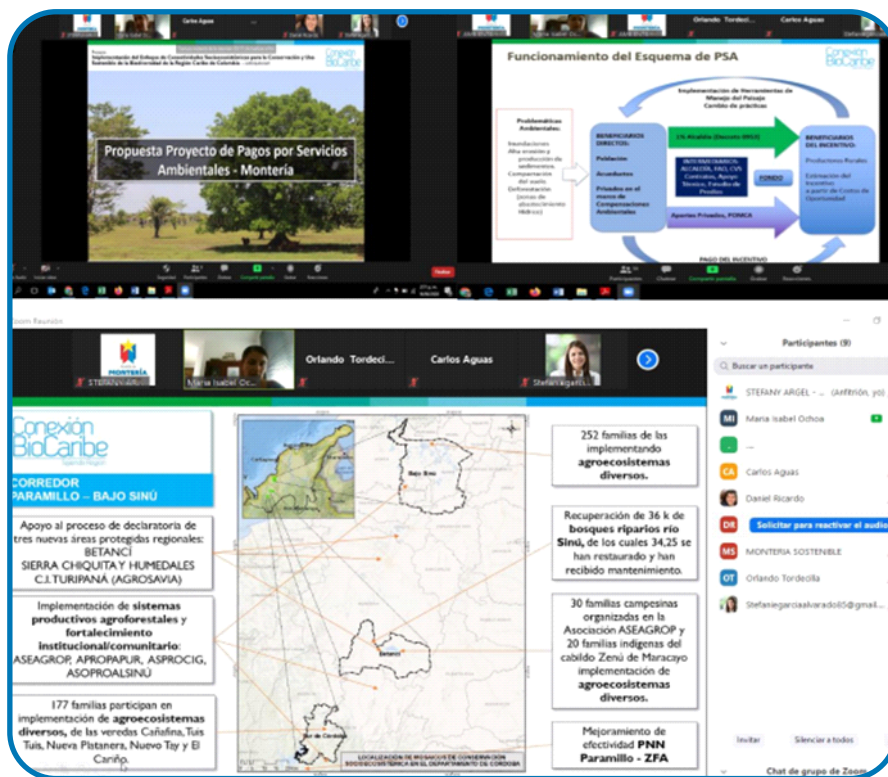
Modera: Mariela Rodríguez B y Paloma Villalón B

Avances de octubre 9:00 a 10:00 p.m.

Alianza y participación en el Comité Interinstitucional de Negocios Verdes de Córdoba en alianza con CVS, para el fortalecimiento y reactivación de los negocios verdes en Montería atendiendo la oferta institucional.



Alianza y participación en la Mesa Regional Córdoba de Economía Circular en alianza con el Ministerio de Medio Ambiente, CVS, Gobernación de Córdoba, Universidad Pontificia Bolivariana, SENA y otros actores del Municipio de Montería.



Alianza con FAO para la implementación del proyecto Pagos por servicios ambientales – PSA en el Municipio de Montería, mediante convenio interinstitucional.

Programas	Indicador de producto asociado	Meta cuatrienio	Meta vigencia	Resultado segundo semestre	Resultado final indicador de producto asociado	Porcentaje de cumplimiento meta vigencia
Montería de cara al río Sinú	Número de actividades de sensibilización ambiental para el uso eficiente, ahorro del recurso hídrico y celebración del Día del río Sinú	8	2	2	2	100%

Planeación, diseño de estrategias y divulgación por redes de la galería de piezas publicitarias sobre el Día Mundial del Medio Ambiente y acciones por el río Sinú para sensibilización y educación ambiental.



Jornada ambiental para liberación de varias aves y se inició el plan de reforestación con árboles nativos de galería junto al río Sinú.

Sensibilización ambiental mediante campaña de ahorro y uso eficiente del agua en en los diferentes lavaderos de vehículos ubicados en Montería, reiterando la importancia de conservar y administrar adecuadamente el recurso hídrico, además hacer énfasis en el adecuado manejo de los vertimientos líquidos y adecuación de las respectivas instalaciones, con el apoyo del convenio interinstitucional de CVS con la Universidad de Córdoba.







Programas	Indicador de producto asociado	Meta cuatrienio	Meta vigencia	Resultado segundo semestre	Resultado final indicador de producto asociado	Porcentaje de cumplimiento meta vigencia
Montería prospectiva y sostenible con sus determinantes ambientales	Municipios con vigilancia real y efectiva en su jurisdicción de calidad del agua para consumo humano, recolección, transporte y disposición final de residuos sólidos; manejo y disposición final de radiaciones ionizantes, excretas, residuos líquidos y aguas servidas y calidad del aire realizados	1	1	1	1	100%

Actividades de control y vigilancia efectiva para mitigar la situación de quemas no controladas que se presentan en el humedal Berlín, en la zona occidente y visitas a campo. También reunión con entes de control del Municipio de Montería, para gestionar solución inmediata y hacer seguimiento a la problemática presentada en la urbanización Vallejo, por las quemas indiscriminadas en el humedal Berlín.



Así mismo, atención a otros requerimientos asociados con temas de manejo y disposición de residuos sólidos, aguas servidas y otros requerimientos que llegan a la oficina por parte de la comunidad.








El Grupo de Protección Ambiental y Ecológica de la Policía Metropolitana mantiene la vigilancia y los patrullajes de control en el humedal Berlín para la prevención de incendios forestales, cumpliendo con los compromisos adquiridos. Se reitera el llamado a la comunidad a denunciar a quienes causan las quemas a fin de evitar que esta zona de reserva ecológica se siga afectando. Es un compromiso de todos.



Programas	Indicador de producto asociado	Meta cuatrienio	Meta vigencia	Resultado segundo semestre	Resultado final indicador de producto asociado	Porcentaje de cumplimiento meta vigencia
Montería ambiental y consciente	Número de eventos ambientales celebrados	15	4	7	7	100%

Cinco personas fueron sancionadas por encontrarse realizando quemas y cultivo en el humedal Berlín. Durante el recorrido realizado en compañía de los entes de control, miembros de la comunidad de la Urbanización Vallejo y representantes de las asociaciones de campesinos, se logró identificar a un miembro de la comunidad del sector antes mencionado como el financiador de las quemas y los cultivos presentados en la zona protegidas, quien también fue amonestado junto con las otras cuatro personas encontradas en el lugar.





1. Día del Árbol

Piezas publicitarias para la conmemoración del Día del Árbol, enseñando a los monterianos que Montería trabaja para ser la ciudad más arborizada del país, cuidando las especies de plantas nativas, con una meta de sembrar 250.000 árboles en el cuatrienio, sensibilizando sobre la importancia del cuidado de los árboles por su función ambiental, ya que estos brindan un conjunto de servicios ambientales como liberar oxígeno, captar y recargar las fuentes de agua, son hábitat, especialmente para la avifauna; ayudan a la regulación térmica y acústica y aportan belleza paisajística.

2. Día Interamericano del Agua



3. Día Mundial de la bicicleta



3. Día Mundial de los ríos

27 de Septiembre



Día mundial de los RÍOS

El río Sinú es el eje del desarrollo sostenible de nuestra ciudad

#WeLoveMontería Vota por Montería

Alcaldía de **MONTERÍA**
Gobierno de la GENTE

5. Día internacional de la preservación de la capa de ozono

Día internacional de preservación de la capa de ozono

16 de Septiembre

- La capa de ozono es un recubrimiento atmosférico que impide el paso del 99% de los rayos ultravioleta.
- Permite la vida y protege de la radiación solar.

¿Cómo cuidamos la capa de ozono?

- Evita el uso de sprays o aerosoles.
- Realizar mantenimiento periódicamente al aire acondicionado.
- Utiliza más la bicicleta para tus trayectos.
- Utiliza electrodomésticos, aparatos y luces de bajo consumo.

Alcaldía de **MONTERÍA**
Gobierno de la GENTE

6. Día Nacional de la Biodiversidad

11 de Septiembre



Día Nacional de la Biodiversidad

Nuestro país cuenta con la mayor diversidad de especies de aves en el Mundo.

Alcaldía de **MONTERÍA**
Gobierno de la GENTE

7. Día Nacional contra el Ruido

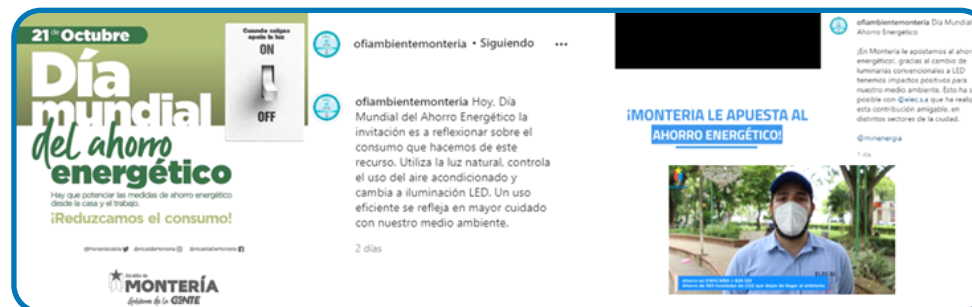
29 de Agosto

Día Nacional contra el RUIDO

¡Bájale!

Alcaldía de **MONTERÍA**
Gobierno de la GENTE

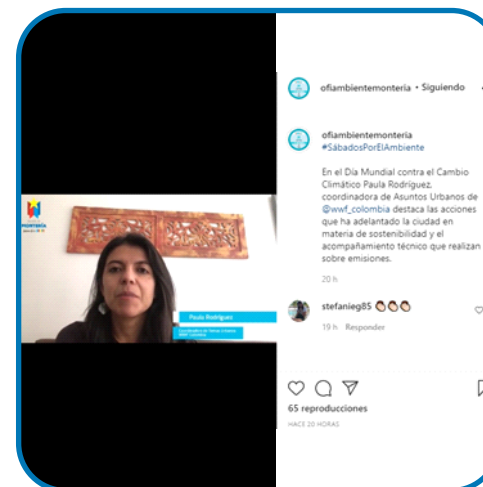
10. Día Internacional de la conservación del suelo



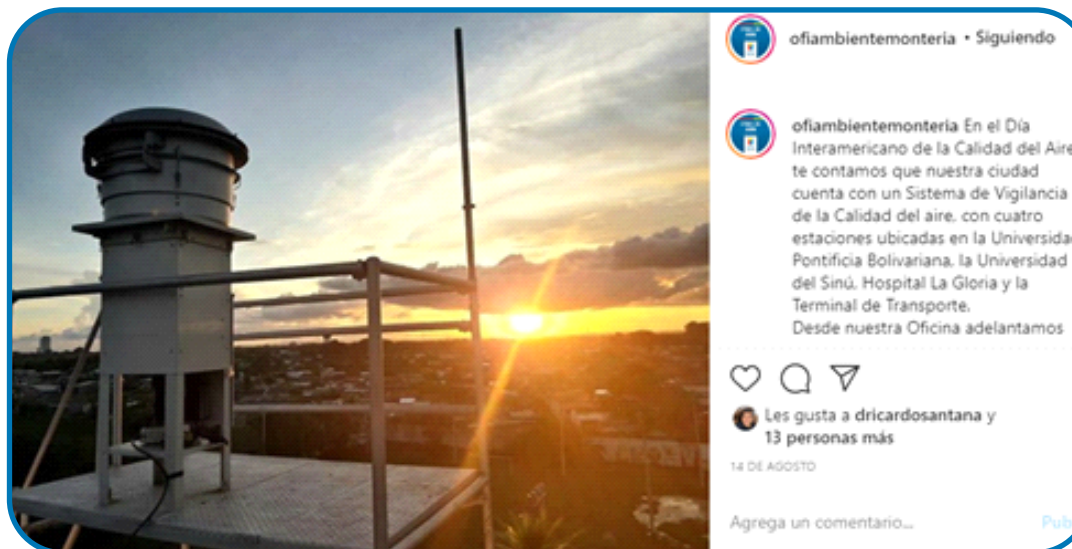
11. Día Mundial del Ahorro Energético con el fin de educar sobre la importancia de las medidas de ahorro energético desde la casa y el trabajo y la divulgación de video, que demuestra cómo en Montería, se está trabajando por lograr ahorro energético, gracias al cambio de luminarias convencionales a LED que generan impactos positivos para el medio ambiente.

Programas	Indicador de producto asociado	Meta cuatrienio	Meta vigencia	Resultado segundo semestre	Resultado final indicador de producto asociado	Porcentaje de cumplimiento meta vigencia
Montería productiva y competitiva	Número de acciones de inspección, vigilancia y control de la recolección y disposición de residuos sólidos	8	2	14	14	100%

3. Día Internacional contra el cambio climático



9. Día Interamericano de la calidad del aire

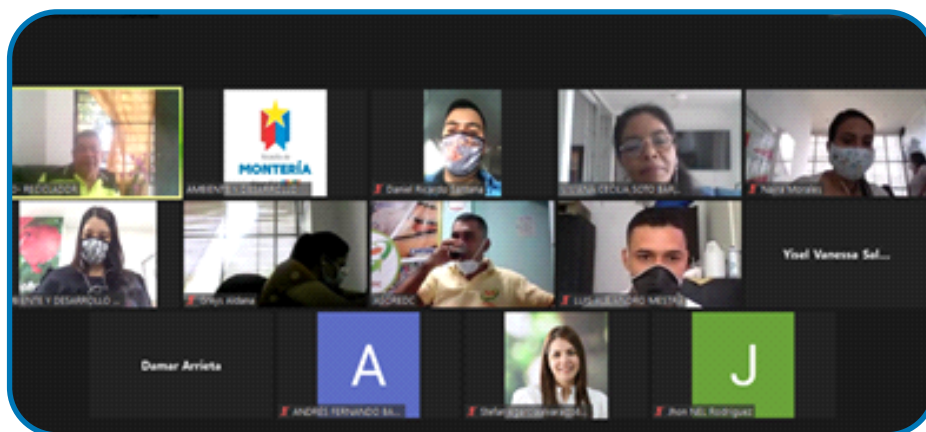


Se han realizado actividades de seguimiento, inspección, vigilancia y control en el Municipio de Montería y para tal fin se ha participado en los comités realizados con las empresas públicas de servicios de aseo, acueducto y alcantarillado, para validar las condiciones en que se está prestando el servicio de recolección, transporte y disposición de residuos sólidos, así como la prestación del servicio de acueducto y alcantarillado. También se han atendido varios requerimientos de los entes de control y se han realizado reuniones con la Superintendencia de Servicios Públicos para seguimiento a la prestación de servicio de aseo y aprovechamiento en la ciudad de Montería, además de la intervención y recuperación de puntos críticos de la ciudad de Montería.



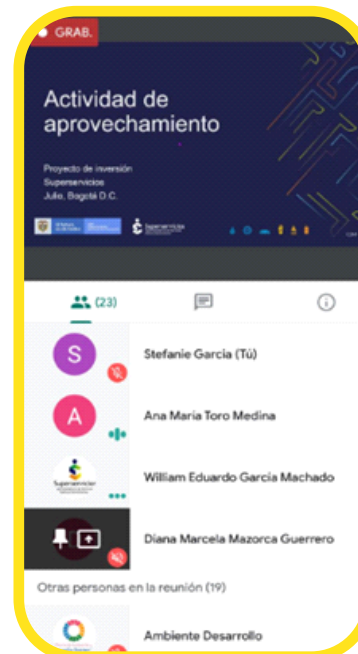
Reunión virtual con funcionarios de la Superintendencia de Servicios Públicos Domiciliarios sobre los avances en la inspección, vigilancia y control realizada en Montería a los recicladores de oficio y los principales hallazgos encontrados a la fecha.

Reunión virtual con las asociaciones de recicladores para revisión del PGIRS y articular plan de trabajo para fortalecer la actividad de aprovechamiento en el Municipio de Montería con el fin de avanzar hacia la armonización del POT con el PGIRS (Plan de Gestión Integral de Residuos Sólidos) para definir centros de acopio y aprovechamiento como Estaciones de Clasificación (ECA). También se brindaron recomendaciones para la prestación del servicio de aprovechamiento en Montería para prevenir contagios de COVID-19.

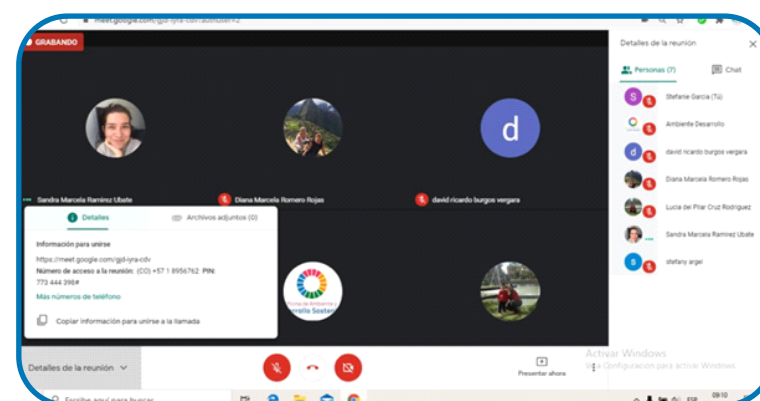


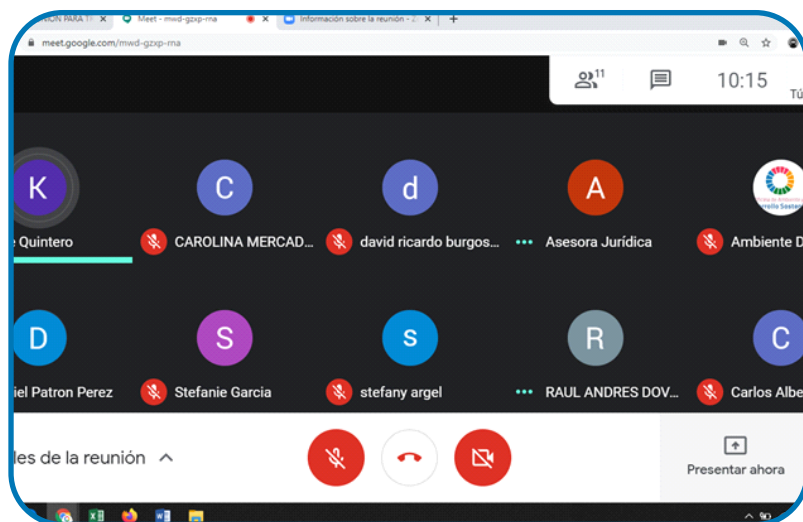
Superservicios		CONTROL DE ASISTENCIA		SGIME	
LUGAR: Reunión virtual: https://meet.google.com/bsu-ovfzcs/rtw-huazqd		Fecha:		10/07/2020	
ORGANIZADOR: SSPD		Hora Inicio:		10:00	
TEMAS A TRATAR: Capacitación Entes Territoriales Zona Norte		Hora Fin:		12:00	
<p>Mediante el registro en el presente formato, usted autoriza a la Superservicios para la recolección, almacenamiento y uso de audio, video, fotografía y demás datos personales, con la finalidad de "registrar la evidencia de asistencia a la mesa de trabajo, evento de formación y/o participación en una videoconferencia". Como titular de la información usted tiene derecho a conocer, actualizar y rectificar sus datos personales, así como a solicitar la supresión de sus datos en los casos en que sea procedente. Para consultar y/o solicitar la supresión de sus datos, envíe correo electrónico a: spdp@superservicios.gov.co y demás canales habilitados para tal fin, en virtud de lo dispuesto en la Ley 1591 de 2012. Mayor información consulte en nuestro Manual de Políticas de Tratamiento de datos personales MC-M-002, disponible en https://www.superservicios.gov.co/politica-tratamiento-datos y en la plataforma SGIME.</p>					
ASISTENTES					
NOMBRE(S) Y APELLIDOS	CARGO	TÉLEFONO	DEPENDENCIA	CORREO ELECTRÓNICO	FIRMA
Alejandro Villamil Gomez	Asesor	3008307945	Servicios públicos	alesandr	
Daniél Ricardo Santana	Ingeniero ambiental	3005730968	Alcaldía de Montería	ambiente.desarrollo@monteria.gov.co	Daniél Ricardo Santana
David Burgos Vergara	Abogado	3103969188	Alcaldía de Montería	spnacion@monteria.gov.co	DAVID BURGOS
Neftalí Méndez Castillo	Ing. Amb y Sanitario	3003060721	Alcaldía de Valledupar	neftalimendezcastillo@gmail.com	NEFTALI MENDOZ
Stefany Argal Lazaro	Ingeniera Ambiental	314872480	Alcaldía de Montería	ambiente.desarrollo@monteria.gov.co	Stefany Argal L.
Stefanie García Alvarado	Coordinadora Of. Amb	3017794355	Alcaldía de Montería	ambiente.desarrollo@monteria.gov.co	Stefanie García
Yeni Paola Ruiz Martínez	Apoyo Estratificación E	3049480563	Alcaldía de Montería	spnacion@monteria.gov.co	Yeni Ruiz
Juanita Mahecha Pardo	Contratista - SSPD	2952	SSPD	aprovechamiento@superservicios.gov.co	Juanita Mahecha
Diana Mazorra Guerrero	Contratista - SSPD	2952	SSPD	aprovechamiento@superservicios.gov.co	Diana Mazorra - Reunión virtual
Meibí María Mestra Marzuz	Docente, asesora	3218868865		meibim@gmail.com	MEIBI MESTRA
Naira Elena Morales mercado	Coord. Salud Ambiental	3008000030	Sec. Salud Ambiental Montería	sec.salud.ambiental@gmail.com	NEMMI

Reunión virtual con la Superintendencia de Servicios Públicos Domiciliarios y la Secretaría de Infraestructura para revisión de información sobre la prestación del servicio público de aseo en el Municipio de Montería, programa contemplado en el PGIRS.



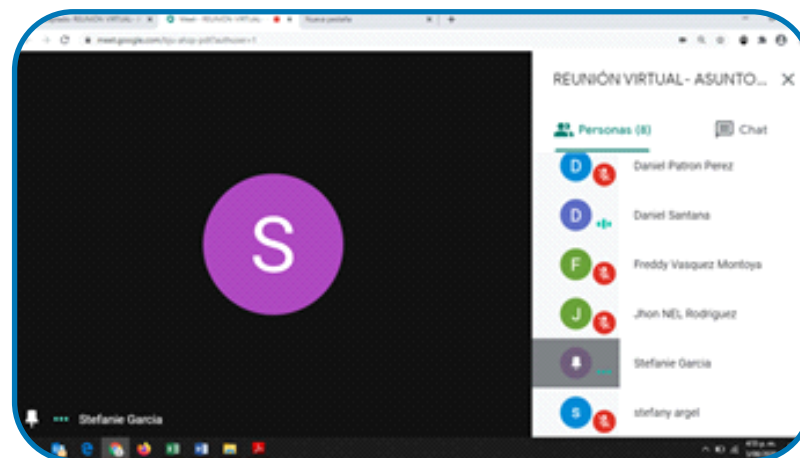
Capacitación sobre la actividad de aprovechamiento de residuos liderada por la Superintendencia de Servicios Públicos Domiciliarios con la intención de articular el trabajo entre las entidades en el seguimiento de la actividad de aprovechamiento.





Reunión virtual para
revisar tema de la
escombrera municipal,
atendiendo al programa
de gestión de residuos
de construcción y
demolición RCD
contemplado en el
PGIRS.

Reunión virtual con el fin de tratar los siguientes temas relacionados con la prestación del servicio de aseo: fundamento jurídico de la prestación del servicio de aseo en la zona rural, los conceptos que incluye el porcentaje del 5% calculado sobre el valor total del recaudo efectivo mensual que le reconoce **SERVIGENERALES** al Municipio, una propuesta para modificar bilateralmente la cláusula segunda: valor del contrato de interventoría No. 002-06 celebrado con la unión temporal **UNIASEO** y la modificación de la supervisión del contrato de interventoría N° 002-06 celebrado con la unión temporal UNIASEO.

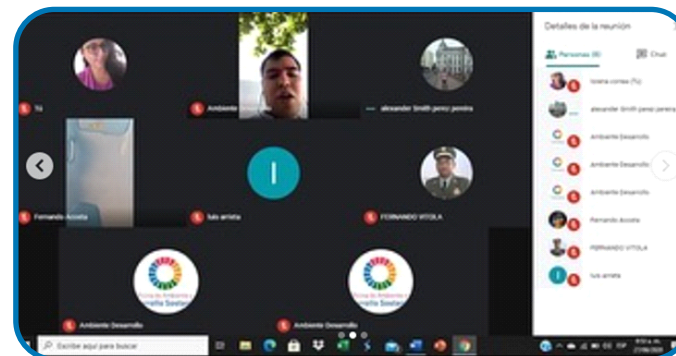


Se realizó instalación de 4 contenedores cerca al Mercado del Sur, en el parque Obrero, por la empresa **Servigenerales** en coordinación con el equipo de espacio público. Esto con el fin de evitar la acumulación de desechos arrojados en el piso de esta zona.



Jornada de aseo en el Mercado del Sur, con apoyo de la empresa Servigenerales y algunos comerciantes voluntarios que se han unido a esta labor, dando cumplimiento a los compromisos establecidos en el pacto firmado el pasado 13 de julio.

Se realizó mesa de trabajo para implementar acciones en conjunto con las autoridades competentes y la empresa prestadora de servicio de aseo **Urbaser**, para la recuperación de los puntos de recolección de residuos sólidos donde se están presentando cúmulos de residuos en la ciudad. En esta reunión participaron el Programa Escuela de la Convivencia, Policía de Montería, Oficina de Ambiente y Desarrollo Sostenible, Casa de Justicia de Montería, Enlace de Código Nacional de Seguridad y Convivencia Ciudadana y Urbaser S.A.



Jornada de limpieza de residuos y elementos abandonados encontrados en Playa Brígida, Terminal de transporte y en la zona céntrica de la ciudad.

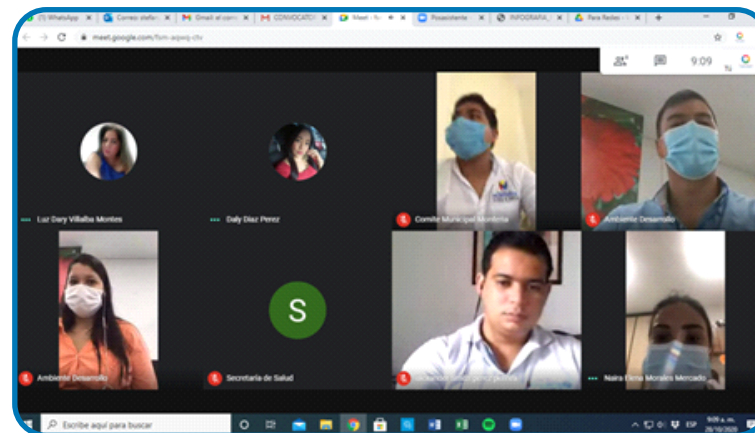


En coordinación con Urbaser y Policía de Montería realizamos intervención de puntos críticos y limpieza de lotes ubicados en el barrio Monteverde. Estas acciones permiten mantener ambientes seguros y garantizar una mayor seguridad y tranquilidad a los habitantes y deportistas que llegan a la Villa Olímpica.

Jornada de limpieza e intervención de puntos críticos para proteger y preservar los espacios públicos de la ciudad; es responsabilidad de todos. Se realizó jornada de limpieza en el Parque de los Libros con apoyo de comerciantes, Urbaser, Policía de Montería y el equipo de espacio público.

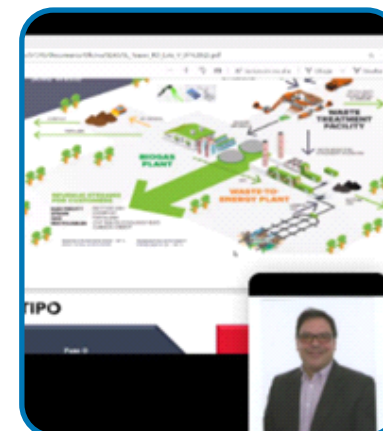
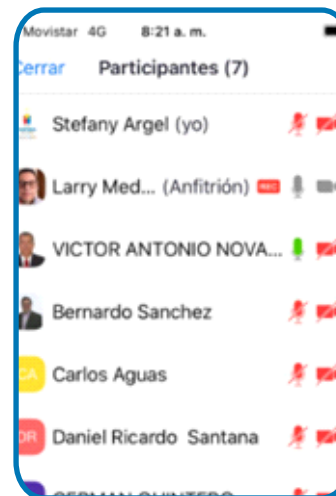


Reunión virtual de la Mesa Ambiental Institucional, con el fin de tratar todo lo relacionado al tema de la gestión de residuos y demás temas de interés ambiental para definir estrategias para sensibilizar a la comunidad en cumplimiento a la implementación de los programas del PGIRS.




Reunión virtual de la Mesa Ambiental Institucional, con el fin de tratar todo lo relacionado al tema de la gestión de residuos y demás temas de interés ambiental, para definir estrategias para sensibilizar a la comunidad en cumplimiento a la implementación de los programas del PGIRS.





Reunión virtual con Secretaría de Infraestructura para estudiar proyecto para la valorización de residuos sólidos en el relleno sanitario Loma Grande del Municipio de Montería en cumplimiento del programa de disposición final y aprovechamiento de residuos contemplado en el PGIRS.







En controles realizados con la Policía de Montería en Ranchos del Inat se impuso comparendo a un ciudadano que se encontraba descargando escombros en la vía pública, dando cumplimiento al Artículo 111 inciso 3 del Código Nacional de Convivencia Ciudadana. Además, se realizó sensibilización para la construcción de un ambiente limpio, que no arrojen basura en la calle y cuiden de los espacios públicos de la ciudad.



El grupo de Protección Ambiental y Ecológica de la Policía de Metropolitana de Montería realizó patrullajes con el fin de contribuir y erradicar la problemática de quema de basuras a cielo abierto, cúmulos de residuos sólidos y residuos de podas en diferentes lugares de la zona urbana de Montería, donde se realizaron charlas de sensibilización sobre la Ley 1801 del 2016, artículo 111, dándoles a conocer las sanciones comunitarias, pedagógicas y monetarias a las que se ven inmersos los ciudadanos cuando hacen actividades relacionadas con la disposición de residuos sólidos y son contempladas como comportamientos contrarios a la convivencia.

FECHA	ACTIVIDAD	FOTOGRAFÍA
04/08/2020	Siendo las 08:00 horas el grupo de protección ambiental y ecológica, realiza Campaña de sensibilización en el barrio Panamá en la calle 10 cra 2, sobre la ley 1801 Código Nacional de Seguridad y Convivencia Ciudadana Artículo 111 comportamientos contrario a la limpieza y recolección de residuos y escombros y malas prácticas, logrando beneficiar a transeúntes del sector y residentes de la misma, de igual forma se realizó patrullaje beneficiando a 01 personas	
04/08/2020	Siendo las 09:30 horas el grupo de Protección Ambiental y Ecológica realiza Campaña de sensibilización en la calle principal del barrio P5 diagonal 5-27 sobre la ley 1801 Código Nacional de Seguridad y Convivencia Ciudadana. Artículo 111 comportamientos contrario a la limpieza y recolección de residuos y escombros y malas prácticas, logrando beneficiar a transeúntes del sector y residentes de la misma, de igual forma se realizó patrullaje.	
04/08/2020	Siendo las 10:00 horas se realiza Campaña de sensibilización en la doble vía de la urbanización las Glorias. Sobre la ley 1801 Código Nacional de Seguridad y Convivencia Ciudadana Artículo 111 comportamientos contrarios a la limpieza y recolección de residuos y escombros y malas prácticas, logrando beneficiar a transeúntes del sector y residentes de la misma, de igual forma se realizó patrullaje al punto identificado. Y en la calle principal.	
04/08/2020	Siendo las 10:30 horas el grupo de Protección Ambiental y Ecológica realiza Campaña de sensibilización en la diagonal 9 mz 23 subestación eléctrica barrio Fraterna. Sobre la ley 1801 Código Nacional de Seguridad y Convivencia Ciudadana, Artículo 111 comportamientos contrario a la limpieza y recolección de residuos y escombros y malas prácticas, logrando beneficiar a transeúntes del sector beneficiando a 01 personas.	

04/08/2020	Siendo las 11:00 horas el grupo de Protección Ambiental y Ecológica realiza Campaña de sensibilización en la diagonal 7 y 8 transversal 9 barrio P5 sobre la ley 1801 Código Nacional de Seguridad y Convivencia Ciudadana. Artículo 111 comportamientos contrario a la limpieza y recolección de residuos y escombros y malas prácticas, logrando beneficiar a transeúntes del sector y se realizó patrullaje en el sector.	
04/08/2020	Siendo las 11:30 horas se realiza Campaña de sensibilización en la mz 28 lote 23 calle principal del barrio Furatena. sobre la ley 1801 Código Nacional de Seguridad y Convivencia Ciudadana Artículo 111 comportamientos contrario a la limpieza y recolección de residuos y escombros y malas prácticas habitacionales, logrando beneficiar a transeúntes del sector y residentes de la misma, de igual forma se realizó patrullaje al punto identificado y así logrando beneficiar a 01 personas	
05/08/2020	Siendo las 14:30 horas se realiza Campaña de sensibilización en el barrio Mocari calle 95 cra 6 frente a la UPB, sobre la ley 1801 Código Nacional de seguridad y Convivencia ciudadana. Artículo 111 comportamientos contrario a la limpieza y recolección de residuos y escombros y malas prácticas habitacionales, logrando beneficiar a transeúntes del sector y residentes de la misma, de igual forma se realizó patrullaje al punto beneficiando a 01 personas del sector.	
05/08/2020	Siendo las 15:00 horas se realiza Campaña de sensibilización en el barrio Mocari en la zona de bombeo sobre la ley 1801 Código Nacional de Seguridad y Convivencia Ciudadana. Artículo 111 comportamientos contrario a la limpieza y recolección de residuos y escombros y malas prácticas habitacionales, logrando beneficiar a transeúntes del sector y residentes de la misma, de igual forma se realizó patrullaje beneficiando 01 personas del sector.	

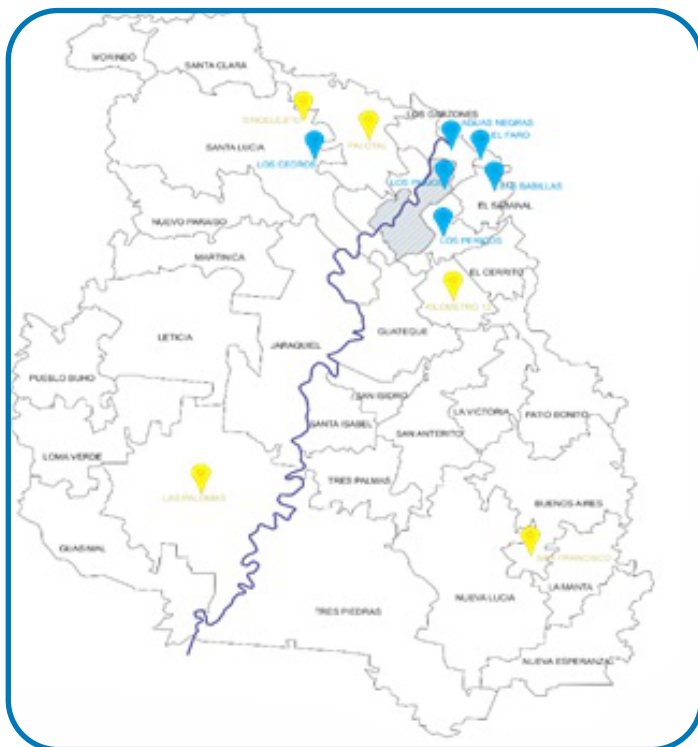
> Sector de Minas y Energía

Indicador de producto:
Número de usuarios con redes domiciliarias
de gas instaladas en zona semirrural

Meta de cuatrienio: 600
Meta de la vigencia: 600
Efectivos: 1.074

**Número de viviendas en
zona rural con red interna
de energía eléctrica instalada**

Meta de cuatrienio: 736
Meta de la vigencia: 352
Efectivos: 374



Red interna de energía instalada

Red domiciliaria de gas instalada



Logros más importantes del sector

Número de usuarios con redes domiciliarias de gas combustible instaladas en zona semirural. 1074

USUARIOS EN ZONA SEMIRURAL CON SERVICIO DE GAS		
NÚMERO	LOCALIDAD	CANTIDAD
1	Los Pericos	42
2	El Faro	109
3	Aguas Negras	480
4	Los Cedros	224
5	Vereda Los Piojos (sector Horizonte)	196
6	Vereda Los Piojos (sector La Victoria 1)	23
TOTAL		1074

Número de viviendas en zona rural con red interna de energía eléctrica instalada: 374

Nº	LOCALIDAD	CANT.
1	Sector El Tolima, corregimiento Caño Viejo Palotal	42
2	Sector Sincelejito, corregimiento Caño Viejo Palotal	109
3	Vereda Los Corrales, corregimiento Kilómetro 12	480
4	Parcelas La Bomba, corregimiento Las Palomas	224
5	Vereda Mulao Media Cabecera (EPM)	196
6	Veredas Quebrada del Medio, San Diego, San Francisco, El Oyeto y La Octavia	23
TOTAL		1074


¿CÓMO SE OBTUVIERON LOS LOGROS DEL SECTOR?

- La extensión y construcción de redes de gas domiciliario la ejecuta la empresa de servicios públicos Surtigás S.A E.S.P., en Montería; el Municipio subsidia la instalación y extensión de redes en nuevos proyectos rurales, y a la vez indica qué poblaciones requieren el servicio.
- Mediante contratos de obra con inversiones de aproximadamente \$ 993.618.612 M/cte, la Alcaldía de Montería este año ha abastecido y mejorado la red eléctrica en zona rural de la ciudad. De igual forma, la empresa de servicios públicos de Medellín y Colombia EPM ha provisto con el servicio a distintas veredas del Municipio que limitan con el departamento de Antioquía.

LOCALIZACIÓN DE RESULTADOS

En el sector eléctrico, los indicadores se resaltan y destacan en zona rural del Municipio de Montería.

- Construcción de redes de media y baja tensión con subestación para el sector El Tolima, Sincelejito del corregimiento Caño Viejo Palotal.
- Construcción de redes de media y baja tensión con subestación para la etapa 1 en vereda Los Corales, corregimiento km 12 y Las parcelas La bomba, corregimiento Las Palomas.



> Sector Comercio, Industria y Turismo

Principales logros

- 1. Gestión de la línea Bancóldex – Montería Responde CrediExpres acceso a créditos para unidades productivas informales y mipymes con una bolsa de \$16.000.000.000 <https://monteria-responde.web.app/#/>.
- 2. Activación del Pasaje Comercial del Río y Pasaje Comercial de las Flores y reubicación de 257 comerciantes informales de la carrera 2a desde la calle 31 hasta -36.
- 3. Programa para el desarrollo económico de Montería – Ruta E (emprendimiento, economía y empleabilidad).- 1.680 personas inscritas en la prueba piloto Economía para la Gente de Vicepresidencia para la reactivación de los micronegocios que serán capacitados por el SENA y Uniminuto.
- 4. Gestión del primer campus de emprendimiento exponencial de Montería – C Emprende.
- 5. Articulación de las políticas públicas y alianzas estratégicas para la reactivación económica. Embajada de Panamá – Embajada de Brasil.

Indicadores de seguimiento del Plan de Acción 2020

1. Socializar e implementar la política pública del emprendimiento que permita establecer el porcentaje (%) de los recursos para ejecutar las acciones que permitan el desarrollo y la reactivación económica de la ciudad.

Se convocó y reactivó el Comité de Emprendimiento del Municipio de Montería, en el cual se priorizó el análisis del Parágrafo 2 del Artículo 4 del Acuerdo 019 de 2013, el cual establece que se promoverá la creación de un Fondo de Desarrollo Empresarial, adscrito y administrado por la Secretaría de Hacienda Municipal, que tendrá como fuente de financiamiento la asignación de un porcentaje de los ingresos de libre destinación del presupuesto del Municipio.

La Secretaría de Hacienda informó que el presupuesto estimado de los recursos de libre destinación para la vigencia 2021 se proyectan en \$78.628.898.246 y del cual se destinó para el rubro de promoción y Fondo de Desarrollo Empresarial la suma de \$1.615.791.49. El Comité de Emprendimiento recomienda para el cumplimiento de los indicadores del Plan de Desarrollo 2020 -2023 designar el 10% del presupuesto de los recursos de libre destinación.



2. Se creó el programa de inclusión financiera y social "CrediExpress" que permite a los emprendedores, microempresarios, jóvenes profesionales y personas de bajos recursos que desean dejar la informalidad e ilegalidad, acceder de manera sencilla y rápida a créditos flexibles y económicos, que les permitan impulsar sus ideas de negocio y emprendimientos.

La Administración Municipal suscribió convenio con Bancoldex para la línea de crédito CrediExpress "Montería Responde", donde aportó \$1.000.000.000 que le permitió acceder a una bolsa de recursos por \$16.000.000.000, dirigida especialmente a microempresarios, personas naturales o jurídicas que tengan una actividad productiva y pymes de la ciudad.



Montería responde con CrediExpress de la Gente

MONTERÍA RESPONDE **CREDI EXPRESS** GO GENTE

Esta plataforma es una guía de información y registro básico, para conocer los parámetros generales del sistema de crédito Montería Responde. Recuerda que el trámite y solicitud de créditos se realiza directamente en los bancos y microfinancieras autorizadas por Bancoldex

BANCOLDEx PROMUEVE EL DESARROLLO EMPRESARIAL

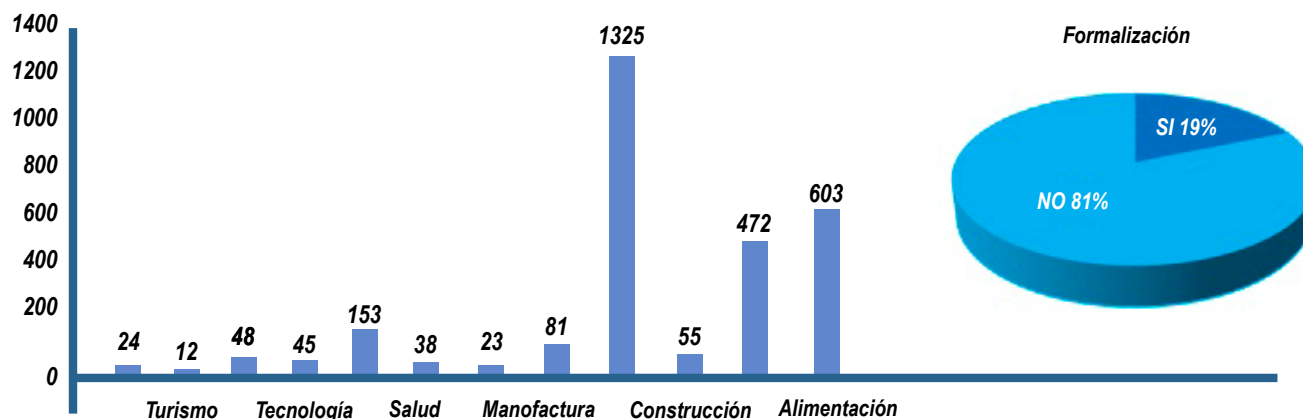
Alcaldía de MONTERÍA Gobierno de la GENTE

Más Información 

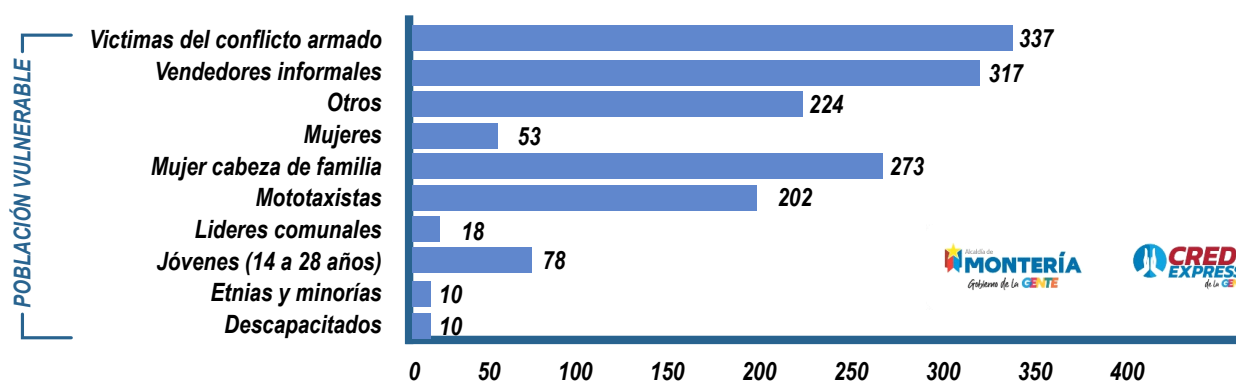
En este grupo se incluyen:

- Tiendas de barrio
- Restaurantes
- Panaderías
- Peluquerías
- Misceláneas
- Droguerías
- Modisterías
- Mayoristas/Abastos
- Ferreterías
- Gimnasios
- Cerrajerías
- Hoteles
- Otras empresas formales e informales

2.879 personas de varios sectores asesoradas



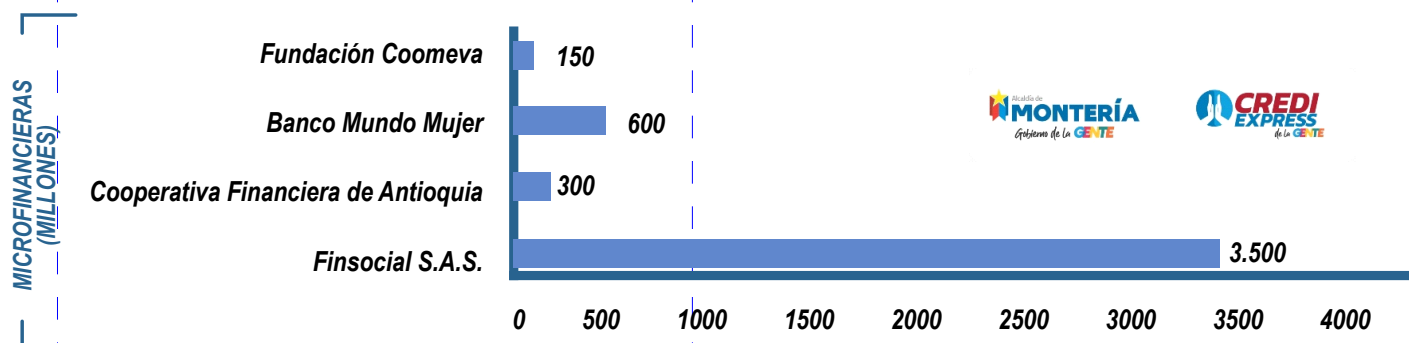
575 personas vulnerables informadas



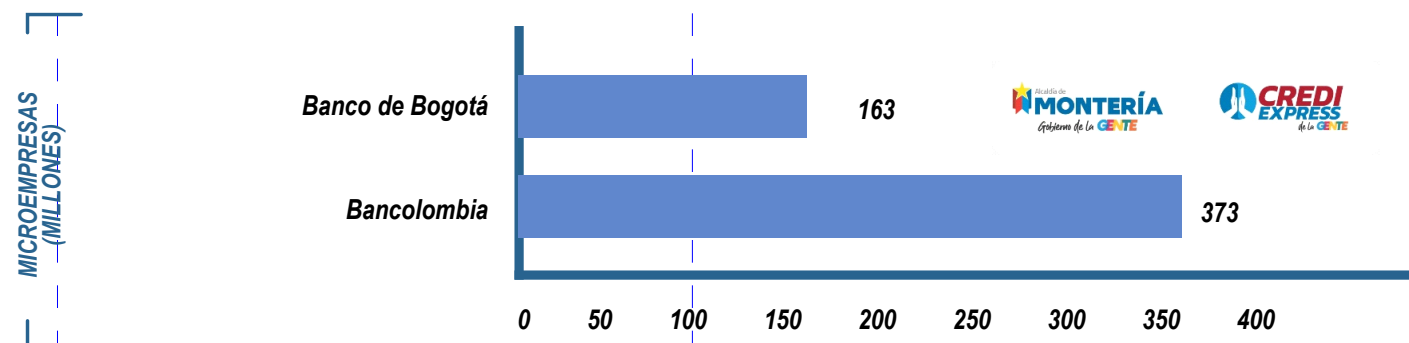
A 2020 Bancoldex informó desembolsos por la suma de \$6.871.100.000 que se detalla en la siguiente información:



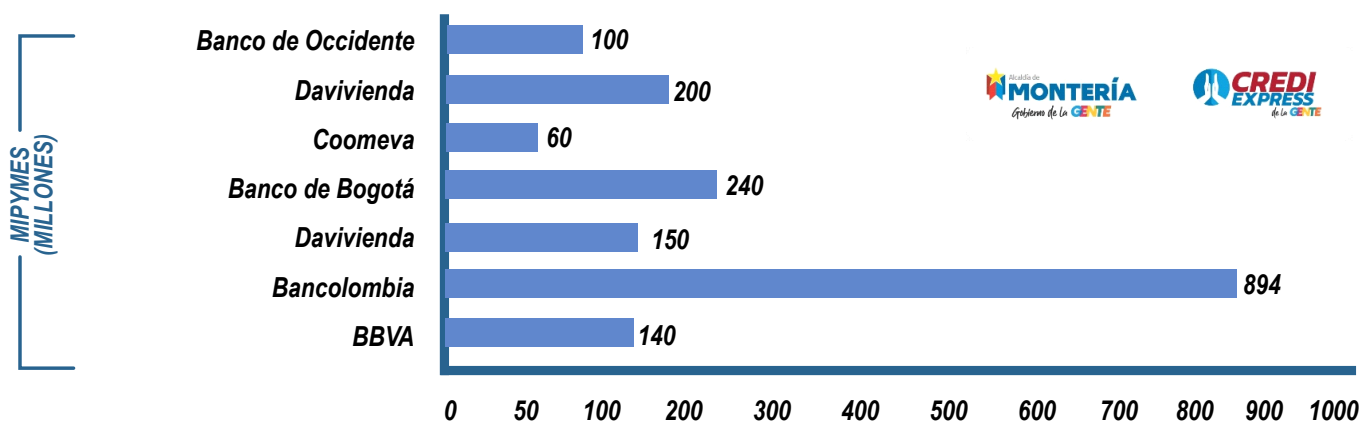
\$4.550.000.000 desembolsados al subcupo de microfinancieras



\$537.000.000 desembolsados al subcupo microempresas



\$1.784.100.000 desembolsados al subcupo mipymes



> Sector Trabajo

Logros sector Trabajo –Desarrollo Económico

Desde la Oficina de Desarrollo Económico, Emprendimiento y Competitividad se apoya la gestión de la Alcaldía de Montería como ciudad piloto del programa de Vicepresidencia que busca la reactivación del micronegocios y la economía informal.

“Economía para la gente”

Es una estrategia que articula la oferta del Gobierno Nacional para responder a las necesidades de los micronegocios incluyendo un enfoque especial para poblaciones vulnerables para generar un entorno favorable que promueva el crecimiento y la sostenibilidad.

Ejes estratégicos

- Entorno competitivo.
- Generación de ingresos, emprendimiento y formalización.
- Desarrollo productivo, asociatividad y acceso a mercados.
- Innovación y tecnología.
- Financiamiento.

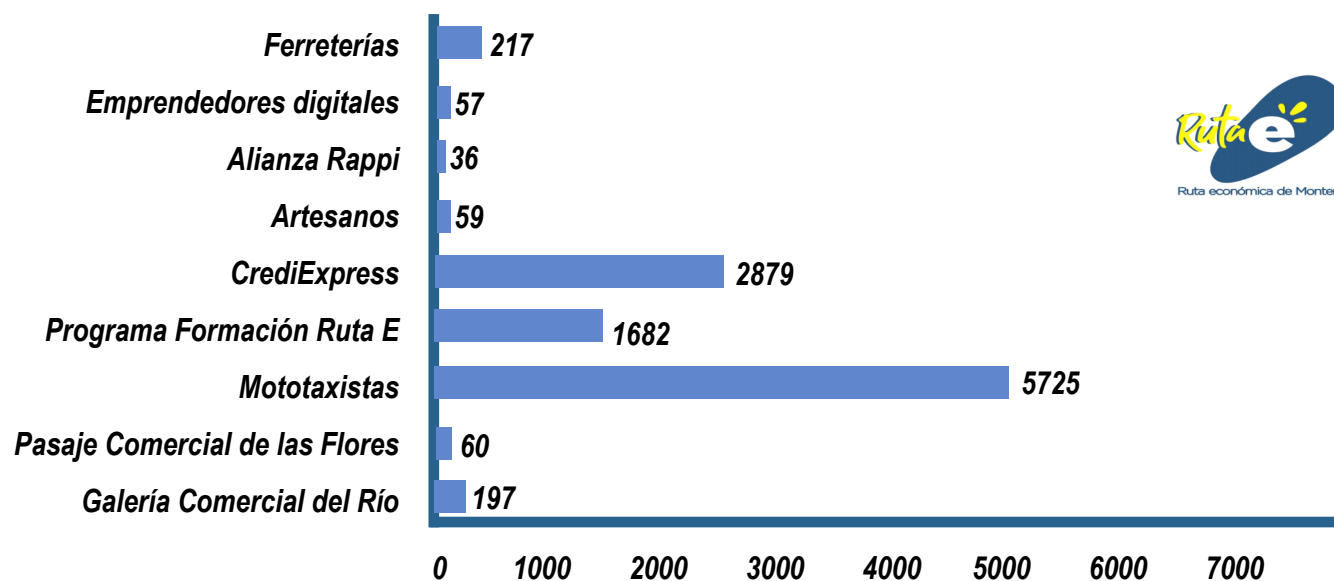


Ingreso y sensibilización

Para esta etapa se presentaron a Vicepresidencia más de 9 bases de datos que se han construido durante la vigencia 2020 desde la Oficina de Desarrollo Económico, Emprendimiento y Competitividad de Montería.


Estas fuentes de datos han permitido a través del programa Ruta E identificar, registrar y caracterizar a más de 10.912 personas de los sectores más vulnerables de Montería.

Registros - Bases de datos



De igual forma se apoyaron y aportaron acciones para la reactivación económica de Montería articuladas con la **Plataforma REEM**, la consolidación de las fuentes de información que permitan a corto plazo generar acciones para la reactivación del campo a través de la estrategia **Somos productores monterianos**. De igual forma, se desarrollaron alianzas y **estrategias comerciales** con Rappi, Mercado Libre y Artesanías de Colombia, entre otros, que permitieran a empresarios, artesanos, restaurantes y muchos más, reactivar sus ventas.





Otra de las acciones que permitirá impulsar la producción, la comercialización y el empleo es la gestión y articulación que se realizó con los embajadores colombianos de **Panamá y Brasil** donde reconocieron la vocación productiva y oportunidades de proyección regional, nacional e internacional que tiene Montería.



Alto potencial ganadero, porcícola, avícola, piscícola y lechero

O
F
E
R
T
A
R

Córdoba

Somos el **tercer productor más importante de Colombia** en carne bovina. **2.134.681** bovinos en Córdoba.

Somos el **primer productor de búfalos en Colombia**. **90.760** en Córdoba.

Somos el **tercer** productor avícola más importante de Colombia. **38.355** predios avícolas.

Ocupamos el 5 lugar en producción de ovinos en Colombia. **104.604** en Córdoba.

Contamos con la extensión de predios porcinos más importante de Colombia. **41.395** predios porcinos. **420.259** porcinos en Córdoba.

Producción piscícola.
4.500 (toneladas) al año en Córdoba.



Montería

Bovinos: 392.290
Fincas: 4.121

Búfalos: 10.246
Predios: 456

Aves: 96.361
Predios: 2.153

Ovinos: 11.844
Predios: 480

Porcinos: 35.926
Tecnificados: 2.365
Predios: 3.255

Cachama: 693.000 Kgs
Bocachico: 450.000 Kgs
Tilapias: 265.680 Kgs

Leche: 92.091.600 Lts al año

Alto potencial agrícola Montería

Produjo **284.781 toneladas (2018)** que se describe así:

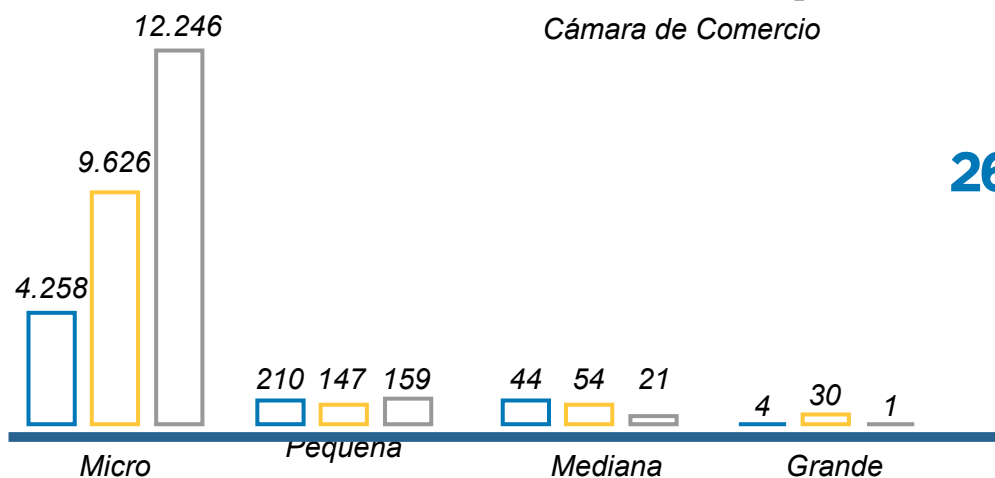


Yuca: 30.960
Maíz: 29.564
Ñame: 19.650
Plátano: 7.539
Arroz: 6.672
Otros: 190.396

Carnes y despojos comestibles (bovinos)	59,29%
Frutas y hortalizas fresas y procesadas	6,36%
Preparaciones alimenticias diversas	0,12%
Productos de panaderías y molinería	0,93%
Fertilizantes	0,11%
Madera	33,11%

Distribución empresarial

Cámara de Comercio



26.800 empresas activas
2016 al mes de abril 2020
Departamento de Córdoba

■ Sector Industrial
■ Sector Servicios
■ Sector Comercio

3 RETOS

1. Crear un centro de abastecimiento y operaciones comerciales binacionales
2. Incrementar PIB local, impulsando la producción, transformación e industrialización con Inversión Extranjera.
3. Impulsar las ferias y ruedas de negocio alternativas que generen desarrollo, formalización y empleo.



Gobierno de la GENTE



4. Recursos para la creación de espacios que impulsen el emprendimiento, esto de la mano de alianzas estratégicas con el sector empresarial y la academia para temas de formación, infraestructura y recursos que se necesiten para cumplir las metas dentro del Plan de Desarrollo.

Desde la Oficina de Desarrollo Económico, Emprendimiento y Competitividad se logró que Montería ingresara a la Red de Ciudades que fortalecen la cultura del emprendimiento a través de la iniciativa C- Emprende Montería; permitiéndose la gestión del primer campus de emprendimiento exponencial a través del convenio tripartito realizado entre Universidad del Sinú, Innpulsa (Fiducoldex) y Alcaldía Montería.

ESTRATEGIA REGIONAL

CONNECT
BOGOTÁ REGION

Zonas del país

- Barranquilla, Atlanticonnect.
- Manizales, Cámara de Comercio
- Bucaramanga, Cámara de Comercio
- Pereira, Universidad Tecnológica de Pereira.
- Montería, Universidad del Sinú/Alcaldía.
- Sabana Región, Universidad de la Sabana
- Cali (2), UniValle y Cámara de comercio
- Medellín, Socya y Ruta N.

Firma de convenios
Contratación personal
Branding nuevos espacios físicos
Inauguración espacios físicos

CEMPRENDE
Campus de emprendimiento exponencial

RED NACIONAL CEMPRENDE

PRIMERA FASE 2020

13 ESPACIOS FÍSICOS

8 DEPARTAMENTOS

- Barranquilla, Atlántico
- Manizales, Caldas
- Bucaramanga, Santander.
- Pereira, Risaralda
- Montería, Córdoba
- Sabana Región, Cundinamarca
- Cali, Valle del Cauca*2
- Medellín, Antioquia*2
- Bogotá, Cundinamarca*3

CEMPRENDE
Campus de emprendimiento exponencial

innpulsa

Empieza la Ruta del emprendimiento

Ruta e

Si tienes una idea de negocio, regístrate en el siguiente link para capacitarte con el SENA, como parte del programa de reactivación económica Montería Somos Todos

Más Información

Alcaldía de **MONTERÍA**
Gobierno de la GENTE

SENA



Formación y capacitación (articulación con el SENA en el marco del programa Ruta E, como ruta económica de la ciudad para entrar a procesos de aceleración y de capitalización, mapeo de necesidades educativas); a la fecha se han registrado más de 1.682 personas para iniciar sus procesos de formación y capacitación.

4 primeros cursos de 35 personas cada uno, en las áreas de servicios al cliente, mercadeo y venta, repostería y panadería, en articulación con el SENA.

Activación de la Mesa de Economía Circular (entrega de las bases del proyecto de la mano con CVS y UPB acerca del desarrollo de Montería como biodiverciudad -negocios verdes y agricultura urbana-).

Activación de la Mesa de Economía Naranja (articular de manera permanente los esfuerzos de las entidades territoriales a través del escenario de la Mesa de Economía Naranja, espacio a través del cual se dinamizarán y concertarán las diferentes acciones institucionales tendientes al fortalecimiento de los sectores de la economía naranja, de acuerdo con las necesidades del territorio).

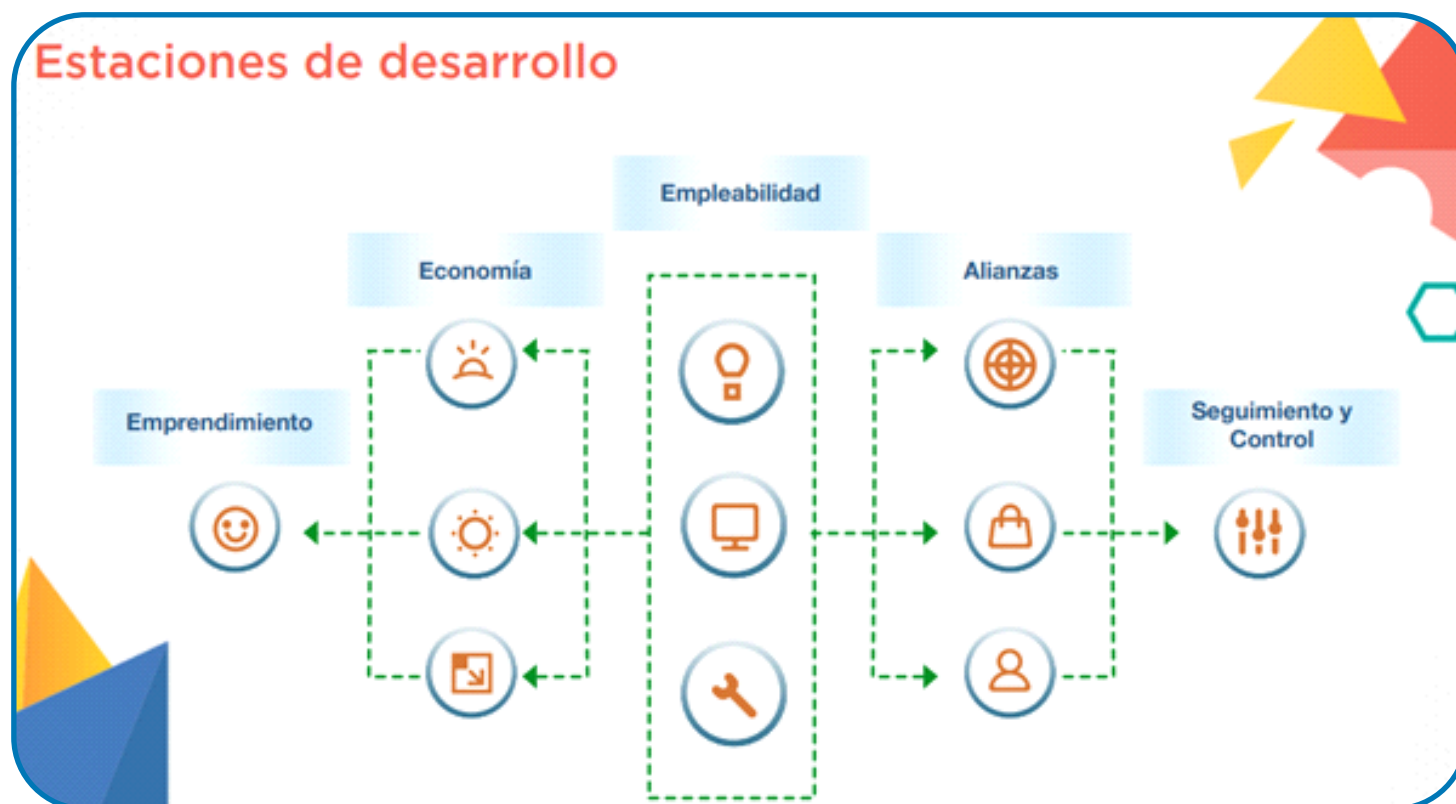


Centros de emprendimiento (mapeo de infraestructura instalada en la ciudad para adecuar y dotar los 2 primeros centros de emprendimiento en margen izquierda de la ciudad y sur de la ciudad) (posibles lugares: Megacolegio Los Colores y Alcaldía del Sur).

5. Adecuación de infraestructura para la operación de los centros de emprendimiento donde se articule al sector público, sector privado y la academia para el fortalecimiento de los emprendimientos en la ciudad a través de distintas etapas, desde la ideación, pasando por proceso de aceleración hasta llegar a la inversión. (C EMPREMDE - UNISINÚ).



Estructuración del programa Ruta E (ruta económica de la ciudad, con la cual se articulará toda la oferta institucional, académica y del sector privado en aras de fortalecer el ecosistema de emprendimiento, sistema de desarrollo empresarial y atraer inversión al Municipio de Montería).

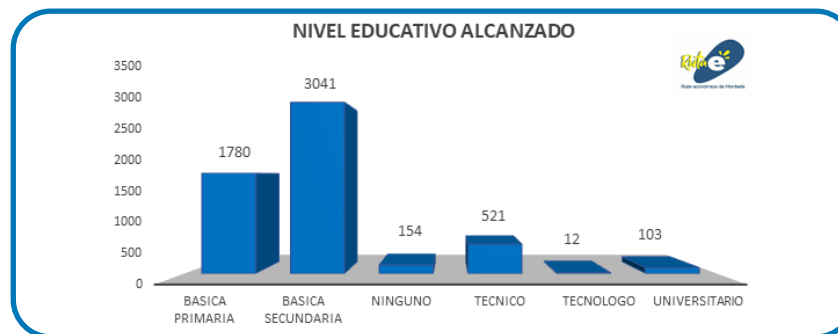
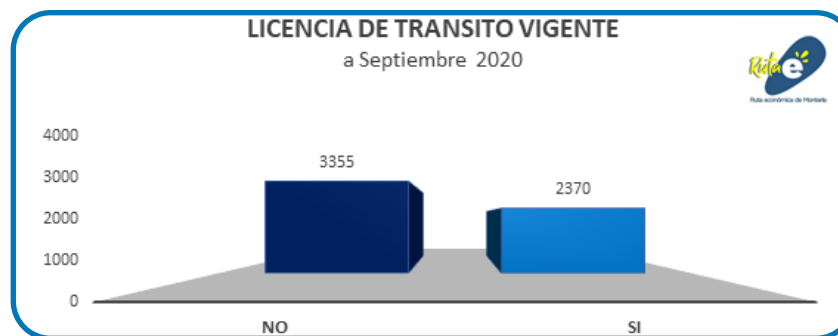
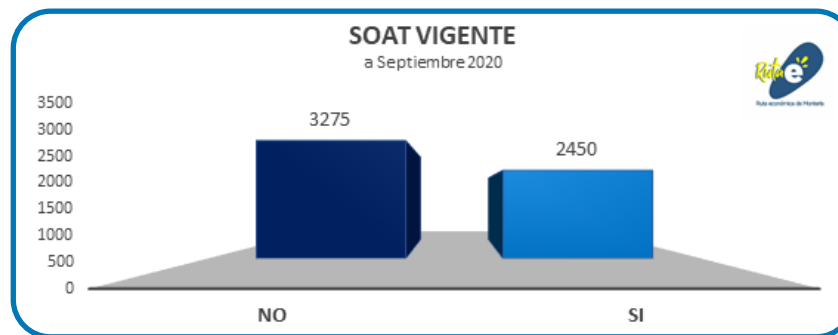
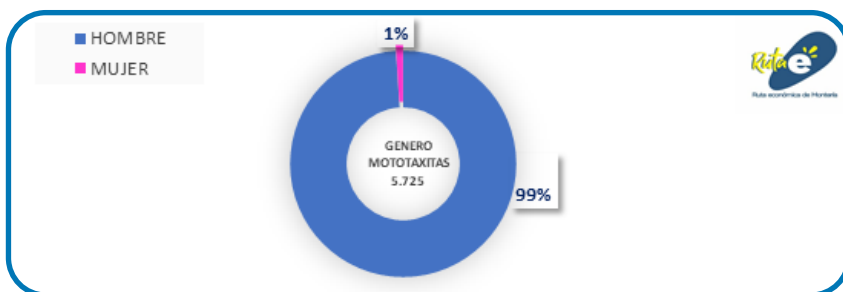




6. Servicio de apoyo financiero para el emprendimiento de las poblaciones más vulnerables y marginales de los estratos I y II de Montería, inmersas en problemáticas sociales, que les permita mejorar su calidad de vida y generar nuevos ingresos económicos para sus familias.

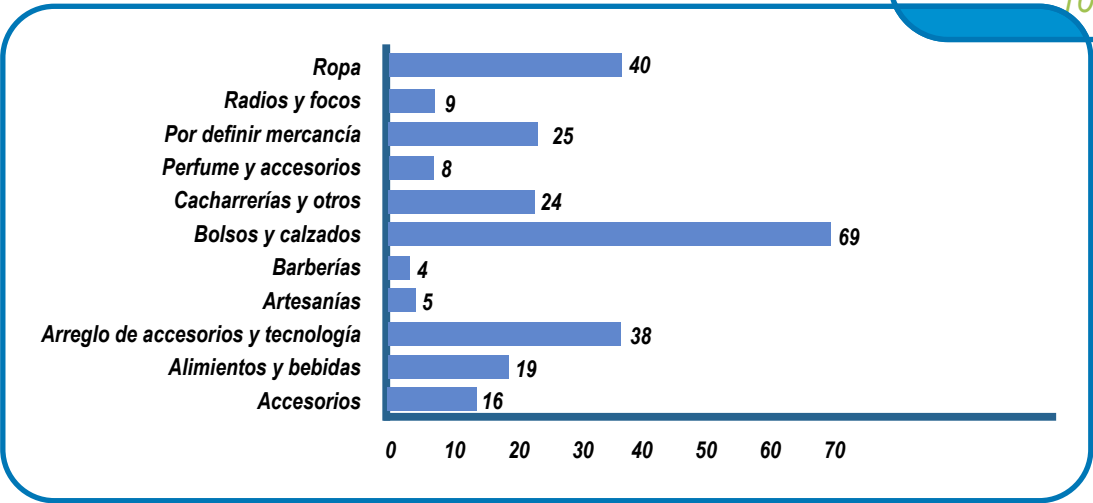
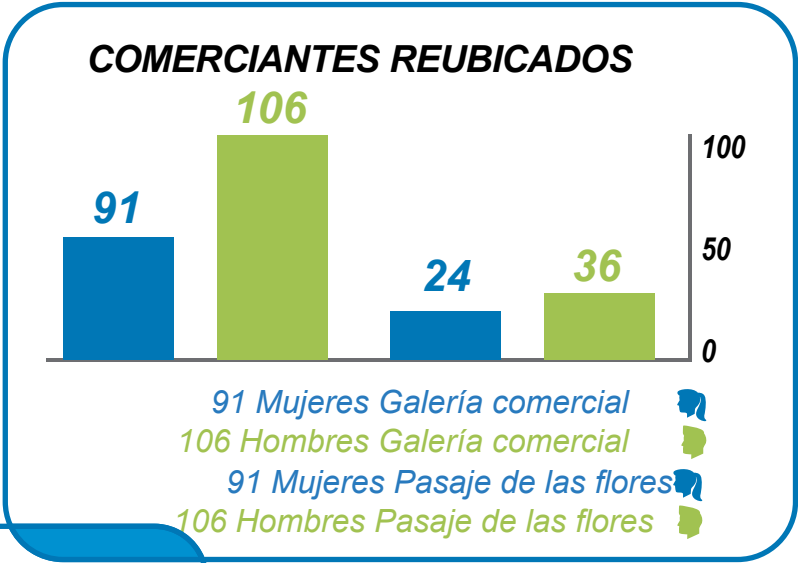
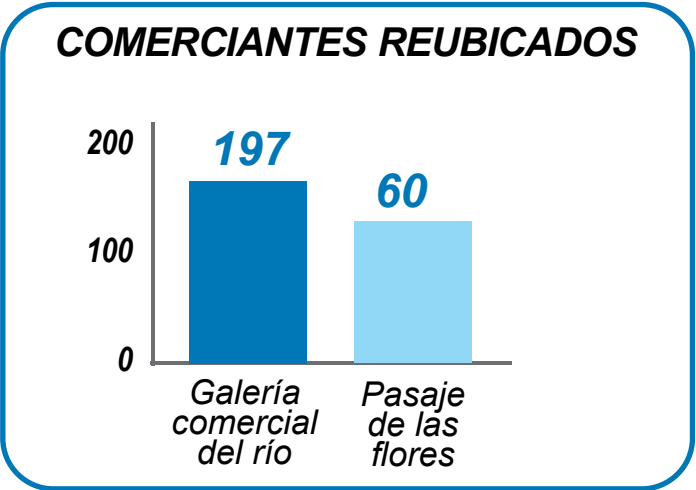
Una de las primeras fases para iniciar las acciones de asesoría y acompañamiento para la reconversión laboral, la formalización y la sostenibilidad financiera fue la identificación y caracterización de 5.725 motociclistas que ejercen su actividad económica a través de la informalidad y que se han identificado como gremio de mototaxistas.

5.725 MOTOTAXISTAS CARACTERIZADOS



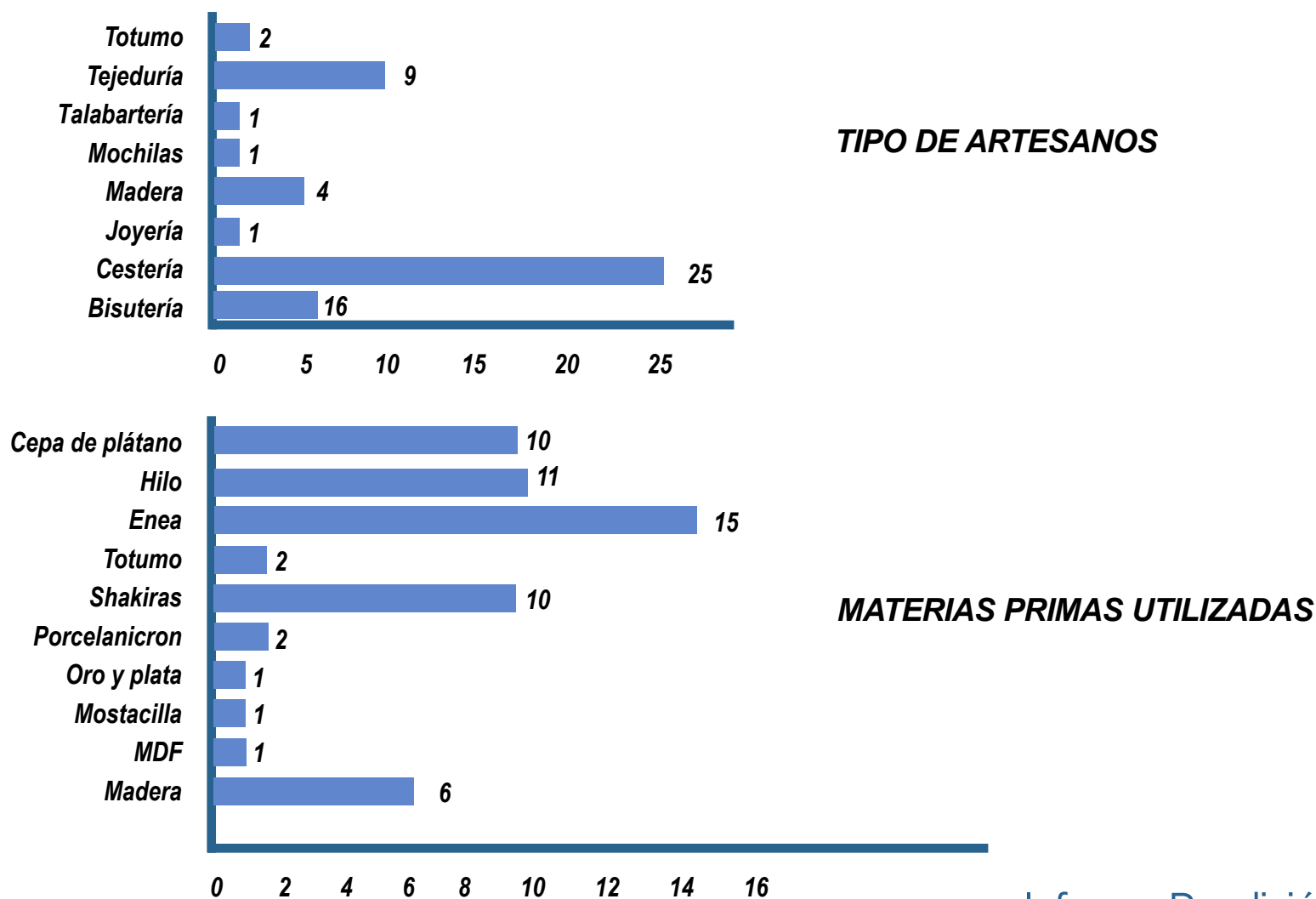
257 Comerciantes informales caracterizados y reubicados

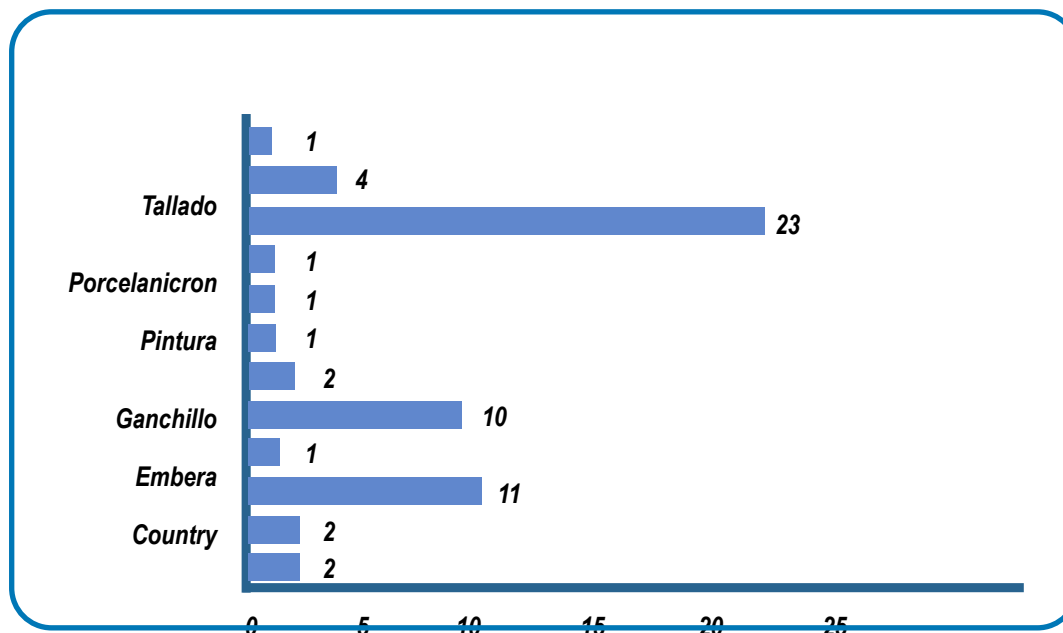
De igual forma se logró identificar y caracterizar a 257 comerciantes informales del Pasaje Comercial del Río que iniciarán procesos de asesoría y acompañamiento para acceder al programa Economía para la gente, la reactivación de los micronegocios y el acceso a capital semilla con el apoyo de Vicepresidencia y Uniminuto.



59 Artesanos caracterizados

De igual forma se logró iniciar la identificación y caracterización de 59 artesanos que iniciarán procesos de asesoría considerando que se vincularán de manera activa con Artesanías de Colombia y Mercado Libre para mejorar la comercialización y ventas de sus productos.





7. Procesos de formación, capacitación y asistencia técnica para el desarrollo económico, aceleración e impulso de los ecosistemas productivos, emprendedores y empresariales sostenibles.



El Programa BEPS de Colpensiones es para que los emprendedores y trabajador independiente puedan recibir un ingreso de por vida en la vejez. Este programa consiste en un ahorro voluntario, flexible donde el Gobierno Nacional entrega un subsidio del 20% sobre lo que se ahorra.

Se han realizado 2 reuniones de socialización:

1. 37 personas habitantes de la vivienda de interés social El Recuerdo, de educación acerca de la importancia de la formalización, beneficios, pros y contras.
2. 35 personas comerciantes informales del Pasaje Comercial del Río.

8. Servicio de promoción, comunicación e información para el emprendimiento, la innovación y la tecnología de Montería a través ferias, foros, ruedas de negocios, eventos, convocatorias, lanzamientos, Empren-detones, Héroes Fest, Hackathon, Startups, Networking, Bussines, Corferias y ANATO, entre otras, y demás estrategias de marketing y ventas que impulsen el desarrollo económico y la competitividad de Montería.



¡OPORTUNIDAD!
Ferreterías legalmente constituidas en Montería

CERRO MATOSO abrió convocatorias para contratar servicios a través de licitación.

Si estás interesado en participar, escríbenos al correo electrónico desarrolloeconomico@alcaldiamonteria.gov.co para apoyarte y enviarte los requisitos y criterios de cotización

PLAZO:
Hasta las 2:00 pm del **MARTES 8 de septiembre**

Alcaldía de **MONTERÍA**
Sistema de la **GENTE**

Secretaría de **GOBIERNO**

Articulamos acciones para apoyar a 250 ferreterías a la convocatoria de Cerromatoso, proceso que permitió acercar a los empresarios monterianos como una nueva opción que a corto, mediano y largo plazo les permita convertirse en proveedores directos y recurrentes, ganando este segmento del mercado que estaba acaparado por ciudades industrializadas de otra región.



iNNovaclúster
Implementación de
proyectos de innovación clúster

De igual forma, en articulación con los sectores económicos de Montería, hoteles, restaurantes, operadores turísticos, agencias de viaje, comerciantes, con la participación de Fenalco Córdoba y pequeños, medianos y grandes empresarios del sector agropecuario, presentamos tres iniciativas clúster a la Convocatoria de Innpulsa Colombia

Clúster compra monteriano + 15 empresas beneficiarias



Objetivo

Promocionar y reactivar el comercio de Montería, impactado por la pandemia COVID-19, que permita mejorar la liquidez de las empresas y proteger los empleos implementando estrategias tecnológicas y de marketing digital para conectar con nuevos mercados locales, regionales, nacionales e internacionales.

Nuestras metas

- Generar una estrategia tecnológica digital innovadora adecuada que permita integrar y promocionar la oferta de los diferentes sectores del comercio monteriano.
- Implementar nuevas estrategias de promoción y marketing digital que permitan el acceso a nuevos clientes y mercados locales, regionales, nacionales e internacionales, adaptados a la nueva normalidad postpandemia.
- Gestionar acuerdos comerciales que permitan el acceso de los productos monterianos a los diferentes establecimientos de comercio, mejorando la economía las familias y de los empresarios de la ciudad.

Clúster Agromontería+ 15 empresas beneficiarias



Objetivo

Promocionar y reactivar la economía del sector agropecuario de Montería con estrategias de innovación tecnológica que permitan incrementar la producción y comercialización local llegando a nuevos mercados regionales, nacionales e internacionales, desarrollando alianzas estratégicas con entidades públicas y privadas.

Nuestras metas

- Generar una plataforma digital integrada que permita identificar y promocionar los productos del agro monteriano garantizando la producción, la transformación, la comercialización y venta a nivel, local, regional, nacional e internacional.
- Implementar estrategias comerciales innovadoras que permitan el acceso a nuevos clientes y mercados locales, regionales, nacionales e internacionales, frente a los retos de la nueva normalidad postpandemia.
- Gestionar acuerdos comerciales que permitan el acceso de los productos agropecuarios monterianos en los diferentes establecimientos de abastecimiento, que incrementen el consumo de los productos locales y su expansión en el mercado regional, nacional e internacional.

Clúster Agromontería+ 15 empresas beneficiarias



Objetivo

Promocionar y reactivar el turismo de Montería desarrollando estrategias de innovación tecnológica y marketing que permitan incrementar las ventas y encontrar nuevos mercados locales, regionales, nacionales e internacionales.

Nuestras metas

- Diversificar y ofrecer productos turísticos innovadores que brinden seguridad, bienestar y bajo riesgo.
- Desarrollar una plataforma digital que permita integrar la oferta turística y cultural de Montería con los actores de la cadena de valor del sector turismo, conectando los bienes y servicios que ofrece el clúster del turismo con los clientes desde cualquier parte del mundo.
- Implementar nuevas herramientas de promoción y marketing digital que permitan el acceso a nuevos clientes y mercados locales, regionales, nacionales e internacionales y así lograr el posicionamiento del sector turismo de Montería a nivel nacional e internacional.



Montería Conecta es un movimiento que nace dentro del programa Ruta E como ruta económica de la ciudad, con la intención de reactivar la economía local a partir de la visibilización, conectividad e impulso de los emprendimientos que están en las comunas, los barrios y los hogares de la gente monteriana.

En el marco de la Semana Global del Emprendimiento que se celebra del 16 de noviembre al 22 de noviembre, Montería Conecta abrirá una convocatoria durante 3 días para emprendedores de la ciudad, formales e informales para que se inscriban. Para esto se contarán con 100 cupos, es decir, 100 emprendimientos que harán parte de este movimiento.

Atención a poblaciones vulnerables:

1. Gremio de mototaxistas


Conformación de la Mesa de Concertación del gremio de mototaxistas con los líderes de las 9 comunas que representan a la ciudad ante la Administración Municipal.

Conformación de comisión como voceros para diagnosticar y proponer soluciones articuladas con la Administración Municipal en las diferentes temáticas: movilidad, empleabilidad, formación y Capacitación, emprendimiento y formalización, salud y bienestar, censo y caracterización.

Entrega de ayudas humanitarias durante los días 13 y 16 de mayo (300 mercados entregados a los líderes del gremio de mototaxistas). 1.200 mercados los días 13, 14 y 15 de julio en el Estadio Jaraguay y 3.229 ayudas los días 1º, 2, 3, 4 y 5 de septiembre en el Estadio de Béisbol.

Caracterización y análisis del gremio de mototaxistas.

Gestión para la empleabilidad ante las diferentes Secretarías Municipales. Socialización del Crediexpress línea "Montería Responde".



2. Discapacidad

Apoyo para la consecución de 1.500 ayudas humanitarias para las personas con discapacidad.

Apoyo a la elección y conformación del Comité de Discapacidad Municipal.

Apoyo al conversatorio El deporte en escenario de transformación social.

Socialización del Crediexpress línea "Montería Responde" convenio con Bancóldex.

Apoyo de la visita a Montería de Jairo Clopatofsky Ghisays; consejero para la Participación de las Personas con Discapacidad, para la operación de la política pública con madres cuidadoras y discapacidad.

3. Trabajadores informales del Centro Comercial Pasaje del Río y de las Flores

Organización en la conformación de la Junta de Administración.

Censo inventario para la reubicación de sus locales comerciales.

Inauguración de estos centros comerciales.

Socialización del Crediexpress línea "Montería Responde" convenio con Bancóldex.

Acompañamiento para su reactivación económica.

4. Víctimas del conflicto armado

Ayudas humanitarias a 22 madres cabeza de familia del conflicto armado con la entrega de 42 mercados.

Socialización del Crediexpress línea "Montería Responde" convenio con Bancóldex.

5. LGTB

Socialización del Crediexpress línea "Montería Responde" convenio con Bancóldex.

6. MUJERES

Socialización del Crediexpress línea "Montería Responde" convenio con Bancóldex.

7. ETNIAS

Socialización del Crediexpress línea "Montería Responde" convenio con Bancóldex.



LINEAMIENTO ESTRATÉGICO 3. MONTERÍA CON CONVIVENCIA Y MOVILIDAD SEGURA

> Sector Gobierno Territorial 1

IMPLEMENTACIÓN ESTRATEGIA SOS: CONTRA EL DELITO PARA MEJORAR LA SEGURIDAD Y CONVIVENCIA CIUDADANA

SOS es la estrategia en seguridad diseñada mancomunadamente con las instituciones, Policía, Ejército y Fiscalía, como columna vertebral para la articulación, direccionamiento y planteamiento estratégico en la lucha contra el delito y los comportamientos contrarios a la convivencia en el Municipio de Montería, lo cual ha impactado positivamente en la disminución de los índices delincuenciales.

GRUPO HALCONES: integrado por 14 hombres de la Dirección Nacional de Seguridad y Convivencia, 40 auxiliares de la Policía Metropolitana, equipo de patrulla en calles de la ciudad para reforzar la seguridad ciudadana y contrarrestar el delito de hurto.

Comportamiento del delito

CONDUCTA	2018	2019	2019	2020
	01-01 / 31-12	01-01 / 31-12	01-01 / 08-11	
Homicidio	93	91	80	80
Lesiones personales	1056	1003	840	840
Extorsión	122	82	79	79
Hurto a entidades financieras	2	1	1	1
Hurto a establecimientos de comercio	652	496	434	434
Hurto a personas	1343	1539	1303	1303
Hurto a residencias	351	328	293	293
Hurto de motocicletas	299	355	324	324
Hurto de vehículos	20	11	10	10
Hurto de bicicletas	N/A	59	51	51
Violencia intrafamiliar		1231	999	999

Fuente: Grupo Información de Criminalidad (GICRI) - DIJÍN.



Comportamiento del delito

El sicariato es la modalidad de mayor ocurrencia en los casos de homicidio en las comunas 1, 3,4 y 6, siendo los barrios Cantaclaro, Alfonso López, Villa Cielo, Edmundo López, La Granja, La Candelaria, Róbinson Pitalúa, El Minuto de Dios, Colina Real, El Dorado y el corregimiento Los Garzones, los sectores de mayor ocurrencia.

La afectación del hurto presenta su mayor incidencia en las comunas 5 y 8, siendo los barrios Chuchurubí, Colón, Centro, Montería Moderno, Nariño, Sucre, Monteverde y La Castellana los que presentan la mayor afectación.

Las lesiones personales y la violencia intrafamiliar se presentan con mayor frecuencia en las comunas 1, 3,4 y 6, sectores que concentran la mayor problemática de conflictividad social, siendo los barrios Cantaclaro, La Granja, Centro, El Dorado, Buenavista, La Pradera, Villa Cielo, Edmundo López, Rancho Grande y corregimiento Los Garzones los de mayor incidencia.

Cuadrante río, patrulla fluvial

Se puso en marcha y al servicio de la ciudad el Cuadrante Río, con la patrulla fluvial de la Policía Metropolitana para fortalecer la seguridad en este corredor, impactando a comerciantes, areneros, ciudadanos y turistas.

La patrulla fluvial del Cuadrante R está integrada por 5 uniformados, entre ellos, los de Policía Ambiental, Carabineros y Turismo; con quienes se intensificaron los patrullajes y controles a las embarcaciones que navegan por el río y el control ambiental.

Recuperación del espacio público

Recuperación del espacio público conocido como DIAN, carrera segunda entre las calles 33 y 34 y calle 35 entre carrera 1 y 2da, con la intervención del sector se alcanzó a recuperar 900 metros de espacio público, brindando espacios más seguros y mejorando la movilidad, especialmente de quienes transitan en esta zona. Así mismo, diariamente se realizan operativos de control con los Gestores de Convivencia garantizando mejor movilidad al peatón y preservando la cultura ciudadana.

Recuperación de 900 metros de espacio público

Recuperación del espacio público conocido como DIAN, carrera segunda entre las calles 33 y 34 y calle 35 entre carrera 1 y 2da, con la intervención del sector se alcanzó a recuperar 900 metros de espacio público, brindando espacios más seguros y mejorando la movilidad, especialmente de quienes transitan en esta zona. Así mismo diariamente se realizan operativos de control con los Gestores de Convivencia garantizando mejor movilidad al peatón y preservando la cultura ciudadana.

125 entidades participaron del simulacro nacional 2020

Montería a través de la Oficina de Gestión del Riesgo de Desastre se vinculó a la jornada IX Simulacro Nacional haciendo recorridos por diferentes entidades para poner a prueba la efectividad de planes, protocolos y/o procedimientos para la respuesta y saber cómo actuar ante posibles emergencias que se puedan presentar en la ciudad.

4.797 litros de agua potable entregados durante la temporada seca

A través de la Oficina de Gestión del Riesgo de Desastre se entregaron 4.797.000 litros (4.797 M3) de agua potable, beneficiando a 24 corregimientos y 124 veredas, los cuales fueron suministrados a las familias de las zonas rurales del Municipio:

Buenos Aires, El Sabanal, Guasimal, Guateque, Kilómetro 12, La Victoria, Las Palomas, Leticia, Loma Verde, Martinica, Morindó, Nueva Esperanza, Nueva Lucía, Nuevo Paraíso, Patio Bonito, Pueblo Bujo, San Anterito, San Isidro, Santa Clara, Santa Lucía, Tres Palmas, Tres Piedras, Los Garzones y Nuevo Paraíso.

Las veredas son: Santa Fe, Aguas Vivas, El Caguán, Palmas Chipilín, San Luis, Calle Barrida, Perro Quemao, Manguito, Salamina, El Congo, Los Pantanos, Gran Esfuerzo, Loma Grande, El Tronco, Mochila, Las Pulgas, Palma de Vino, Dos Bocas, La Mora, Los Pirineos, Parcela Levante, Los Cedros, Parcela Costa de Oro, La Balastrea, El Palmar, Caño Viejo La Mora, Parcelas de Londres, Pueblo Nuevo, Florisanto, Parcela Cedro Cocido, Las Palmitas, Km 18, El Tigre, Dos Bocas, Juana Julia, Cucharal, Tuchincito, El Corozo, Las Flores, Su Teatro, Pueblo Yuca, Albergue Km 4, El Barrial, Nuevo Reino, Los Corrales, Corea, Hoyo Oscuro, Arrecuesta, Pajonal, Sincelejito, Galilea, Ñeque, El Banco, Santo Domingo, Sector Km 19, Guaimaral, Central, Parcela de Santa Paula, Tres Puertas, Las Marías, Punto Fijo, La Puente, Sector Km 8, La Unión, El Montón, La Risueña, La Ye, Marralú, Betulia, La Iguana, Chulun, Las Tinas, San Felipe, Sector Km 11, Tenerife, Chochó, La Gran China, Sector Km 8, Las Chispas, Ya la Lleva, La Poza, Los Pirineos, El Cocuel, San Rafael, Palmito Picao, Horizonte 1

Francisco, El Basal, Los Andes, Mochila, Las Cruces, Sector Nueva Ola, Pueblo Chino, El Hueso, El Jupiter, Betulia, Estación de Policía Pueblo Bujo, Tres Puertas, Las Camorras, El Montón, Aguas Blancas, Medellín, Quebrada Seca, Paraíso, El Pepino, Toledo 1, Nuevo Reino, Faro 1, La Lucha, San Luis, Dos Bocas, Sector La Plaza, Sector 10 de Febrero, Caoba, Verdinal, Sector Divino Niño y Algarrobo.

Así mismo, se entregó agua potable a 4 entidades públicas, la Policía Nacional (Estación de Pueblo Bujo zona rural), ESE Vida Sinú (Pueblo Bujo, Tres Piedras, Patio Bonito, Santa Clara, Leticia, Tres Palmas, Martinica, Guasimal y Morindó Central), INPEC (Centro Penitenciario casco urbano Montería), I.E. Instituciones Educativas (Los Cedros, Patio Bonito, Tres Palmas sede Santa Fe, El Sabanal sede Besito Volao, Pueblo Bujo, Tres Piedras sede Punto Fijo, Nueva Lucía, Martinica, Loma Verde, Santa Clara y Tres Piedras) y cinco (5) zonas destinadas por restitución de tierra, Parcelas de Londres, Cedro Cocido, Santa Paula, Parcelas de Costa de Oro y Levante.

Atención efectiva, oportuna y ágil a las necesidades suscitadas por la primera temporada seca del año 2020. CIENTO CINCUENTA Y NUEVE MILLONES NOVECIENTOS MIL PESOS M/CTE (\$159.900.000 M/CTE).

Gestión container almacenamiento temporal de cadáveres

A través de la Oficina de Gestión del Riesgo de Desastre y el Comité de Atención al COVID-19, se logró la atención efectiva, oportuna y ágil a las necesidades suscitadas por la alta mortalidad en el marco de la emergencia sanitaria por COVID-19, con la gestión de un container para el almacenamiento temporal de cadáveres por parte del Comité Internacional de Cruz Roja.

Instalación morgue provisional: VALOR DE CONTAINER SESENTA Y OCHO MILLONES CIENTO CUARENTA MIL PESOS M/CTE (\$68.140.000 M/CTE) + VALOR DE ADECUACIÓN SIETE MILLONES SETECIENTOS TREINTA Y NUEVE MIL QUINIENTOS PESOS M/CTE (\$7.739.500 M/CTE) + ADQUISICIÓN DE BOLSAS PARA CADÁVER OCHO MILLONES TRESCIENTOS TREINTA Y CUATRO MIL CUATROCIENTOS PESOS M/CTE (\$8.334.400 M/CTE).

2.000 animales beneficiados con el programa de protección y bienestar animal

1356 animales entre felinos y caninos con atención integral durante 23 jornadas de sanidad animal realizadas en diferentes puntos de Montería.

400 caninos y felinos esterilizados en el Centro de Protección y Bienestar Huellas, los cuales pertenecen a propietarios de escasos recursos, rescatistas de animales independientes y la Asociación Amor Animal.

123 animales entre felinos y caninos dados en adopción, los cuales previamente fueron rescatados y rehabilitados en el Centro de Protección y Bienestar Animal HUELLAS, con el apoyo del Grupo Ambiental y Ecológico de la Policía Metropolitana y rescatistas.

121 animales reportados por la comunidad y atendidos en conjunto con el Grupo Ambiental y Ecológico de la Policía Metropolitana.

La localización de estas acciones y sus resultados los encontramos en diferentes sectores de la ciudad, en la zona urbana como son Ronda del Sinú (CAI turístico), barrios La Floresta, Lacharme, Puerto Platanito, Ranchos del INAT, La Vid, Los Laureles, Panamá, El Recuerdo, Las Viñas, Colón, Los Garzones, Mocarí, Nuevo Milenio, Las Navarras, Mercado del Sur, Mercado del Oriente, El Amparo, Alamedas Centro Comercial, y Policarpa; y en la zona rural en las veredas Santa Lucía y La Florida.

Gestores de convivencia

Por primera vez, Montería cuenta con un grupo de 24 Gestores de Convivencia que velan por el cuidado y acompañamiento del espacio público, logrando mejorar la comunicación con los ciudadanos y dirimir los conflictos que se presentan de manera más asertiva, lo cual ha impactado en la seguridad y convivencia ciudadana

Sana convivencia en las urbanizaciones

El Gobierno de la Gente le sigue apostando a la promoción y garantía de la convivencia, a través del Programa Escuela de la Convivencia, el cual lideró estrategias como: Buen vecino, Soy el mejor vecino, Respeto las reglas de convivencia y Cuido a mi vecino.

35 emprendedores innovando juntos

A través de la articulación y alianza entre la ARN y el Programa Escuela de la Convivencia, se inició la puesta en marcha del proyecto de formación en estampados y bisutería logrando la creación del Colectivo Innovando Juntos, emprendimiento social que beneficia a 35 personas entre hombres, mujeres, jóvenes y adultos mayores, promoviendo la sana convivencia y la reconciliación.

> Sector Justicia y del Derecho

VIOLENTÓMETRO:

CAMPAÑA DE PREVENCIÓN DE LA VIOLENCIA EN EL HOGAR La Comisaría de Familia diseñó e implementó la campaña VIOLENTÓMETRO como método de prevención de violencias basadas en género, impactando a más de 5000 personas de la zona urbana y rural. Esta estrategia contó con el apoyo de E.S.E VidaSinú, FUNDACIÓN FUNAFES, FUNDACIÓN CASALUD, FUNDACIÓN VIVIR MEJOR, Programa de Mujer y Género y la Policía Metropolitana de Montería.

Comisaría de Familia, un aliado en la prevención y violencias

835 casos de violencia intrafamiliar y 310 casos de restablecimiento de derechos de niños, niñas, adolescentes fueron atendidos de manera integral a través del equipo interdisciplinario de la Comisaría de Familia.

Centro de asistencia integral a mujeres y personas con identidades de género diversas

La Casa de Justicia en alianza con el Colectivo Caribenxs lanzaron el Centro Asistencia Integral, espacio diseñado para brindar asesorías psicológicas y legales a personas víctimas de violencia basada en género y de violencia por prejuicios.

Sector Transporte

A continuación se presentan los siguientes resultados:

Infraestructura en Seguridad Vial: Implementación del programa Carro Taller

Con el programa Carro Taller se busca mejorar la infraestructura vial convirtiéndola más segura para todos los actores viales con elementos de seguridad vial que reducen la cantidad y gravedad de posibles siniestros de tránsito. Realizamos el análisis de riesgos potenciales de incidentes viales, identificando la oportunidad de mejora a través de señales verticales instaladas, señales verticales mantenidas, dispositivos de seguridad vial instalados y señalización horizontal demarcada para la seguridad de todos los actores viales. Con la implementación de este proyecto, además de la cooperación en obras viales de Secretaría de Infraestructura y Montería Amable, instalamos 191 señales verticales, 1940 unidades de dispositivos de regulación de velocidad, entre los que se encuentran tachas, tachones, bolardos, hitos, canalizadores y reductores de velocidad en zonas de incidencia de población infantil; instalamos 1.238 m² de señalización horizontal como cebras de paso peatonal, líneas longitudinales de carriles vehiculares y pictogramas, entre otros.

Sensibilización y campañas en seguridad vial – disminución de índices de accidentalidad

En Montería los incidentes viales provocan anualmente en promedio más de 78 muertes, según los datos arrojados del cuatrienio anterior; cifras que hemos logrado disminuir en el 2020, en un 40 % en accidentes viales, en un 48% en lesionados y en un 17% en muertes producto de accidentes de tránsito, en comparación con el mismo período de 2019. Para lograrlo enfocamos las acciones de sensibilización en seguridad vial con la participación de todos los actores viales, especialmente, de los motociclistas quienes están involucrados en el 90% de los accidentes registrados. Considerando el papel fundamental del factor humano en esta problemática que, por errores o impudencias frente al cumplimiento de las normas de tránsito, se ocasionan los sucesos viales, en coordinación con aliados estratégicos realizamos varias campañas en seguridad vial teórico-prácticas sobre la importancia de las normas de tránsito y destrezas de conducción.

Plan de control y recuperación de espacio público: convenio Policía y Guardianes de la Movilidad

Por primera vez, en la última década, logramos firmar el convenio de tránsito con la Policía Nacional - Dirección Tránsito y Transporte- en el segundo mes del año, lo que ha permitido trabajar, articuladamente, en planes de acción de carácter regulatorio y sancionatorio para el control del transporte no legalizado, revisión de seguridad de los vehículos, verificación del cumplimiento de las normas de tránsito y la utilización de elementos de protección pasiva para un parque automotor más seguro. Igualmente pusimos en marcha el programa Guardianes de la Movilidad, con la conformación de un grupo de personas que se encarga de realizar labores de regulación, concientización y sensibilización a todos los actores de la movilidad, especialmente, en las vías céntricas de mayor afluencia de tráfico vehicular actuando desde la prevención y la información sobre el respeto a los espacios públicos.

Soluciones viales

Realizado un estudio de tránsito sobre conflictos vehiculares y accidentalidad presente en el tramo concesionado en la variante Mocarí a la altura del barrio Villa Cielo, se gestionó ante la Agencia Nacional de Infraestructura –ANI- y la concesión Autopistas de la Sabana, la construcción de una vía de acceso que permitiera mejorar el radio de giro de entrada al segundo anillo vial. En este sentido, los conductores que transitan por esta vía cuentan a partir de ahora con vías independientes de acceso y salida de este sector mejorando su seguridad vial. Así mismo, como resultado de un estudio de tránsito encaminado a la disminución de los índices de accidentalidad, se realizó la asignación de sentido único vial en la calle 4 del barrio Edmundo López II en el sur de la ciudad. Se realizaron las visitas técnicas en varios sectores para determinar las necesidades de soluciones viales que permitan mejorar el tránsito y garantizar una movilidad segura para todos los actores en la vía.

Movilidad sostenible: Bisinú – aumento de ciclo infraestructura – jornadas de Día Sin Carro

Promover una movilidad urbana sostenible es el propósito del programa de Bicicletas Públicas de Montería Bisinú, el cual permaneció en funcionamiento durante los meses de febrero, marzo y abril en los cuales se realizaron, aproximadamente, 9.150 préstamos, luego de superar la pandemia a finales del mes de octubre, volvió a funcionar para el servicio de todos los monterianos de manera gratuita con 12 estaciones ubicadas en diferentes puntos de la ciudad y con el servicio de biciparqueadero gratuito, para un total aproximado de 14.200 préstamos a corte del mes de noviembre de 2020. Con el apoyo de la Secretaría de Infraestructura y Ciudades Amables, se construyeron 2.4 km de cicloinfraestructura completando un total de 42.4 km en toda la ciudad, lo que le brinda mayor seguridad a los ciclistas teniendo en cuenta que el 9% de los viajes en Montería se realizan en bicicleta, disminuyendo la contaminación y mejorando la calidad de vida de todos.



Vías Terminadas



Indicador de producto: Kilómetros de vías construidos y mantenidos en zona urbana

Meta de cuatrienio: 4.000
Meta de la vigencia: 400
Efectivos: 357

Indicador de producto: Kilómetros de vías construidos y mantenidos en zona rural

Meta de cuatrienio: 30
Meta de la vigencia: 0
Efectivos: 5.60

LOGROS MÁS IMPORTANTES DEL SECTOR

Km de vías urbanas mejorados y/o mantenidos: 7,758

NÚMERO	LOCALIDAD (Barrios)	CANTIDAD (KM)
1	Portal I, Portal II, Los Colores y La Vid	2.45
2	Buenavista	0.515
3	Villa Los Alpes, Santa Isabel, Las Acacias y El Paraíso	1.557
4	El Laguito y Samaria	0.78
5	Balboa y Nariño	0.25
6	La Ceiba, Pueblo Nuevo y La Castellana	0.26
7	Casasuán	0.27
8	El Recreo, Los Alcázares, Castilla Nueva, La Castellana, La Española, Cantaclaro, San José, El Edén, Costa de Oro, La Campiña, Panzenú, Buenavista, El Tendal, Chuchurubí, Río de Janeiro, El Amparo y Villa Real	1,676
TOTAL		7,758

Km de vías urbanas construidos: 10.005

NÚMERO	LOCALIDAD (Barrios)	CANTIDAD (KM)
1	El Níspero y Caracolí	1.45
2	Alfonso López, Villa Sorrento y 6 de Marzo	2.29
3	Bonanza, San Antonio y Villa Natalia	1.30
4	La Granja, San Martín y El Dorado	1.545
5	Edmundo López I, Andalucía, Edmundo López II y La Castellana	0.98
6	Los Cedros, Buenavista, Coloón, El Edén II y La Floresta	1.46
7	La Esperanza, Villa Luz, Manuel Jiménez y Santander	0,98
TOTAL		10,005

Km de vías rurales mejorados y/o mantenidos: 4.36

NÚMERO	LOCALIDAD (Barrios)	CANTIDAD (KM)
1	Vereda Los Pericos del corregimiento Jaraquiel	1.36
2	El Vidrial	2.0
3	Vereda Las Lamas del corregimiento Jaraquiel	1.0
TOTAL		4.36

Km de vías rurales construidos: 1.24

NÚMERO	LOCALIDAD (Barrios)	CANTIDAD (KM)
1	Vereda El Ñeque, corregimiento Patio Bonito, vereda Bijagual, Bonito Viento y El Níspero	1.24
TOTAL		1.24

CÓMO SE OBTUVIERON LOS LOGROS DEL SECTOR

Mediante contratos de obra se realizó construcción, mantenimiento y mejoramiento de vías rurales y urbanas en el Municipio de Montería. **La inversión fue de \$ 53.603.760.388 M/cte.**

LOCALIZACIÓN DE RESULTADOS

En el sector vial, los logros provenientes de la ejecución de contratos en el Municipio de Montería se destacan de la siguiente manera:

En zona urbana:

Comuna 1: Construcción, mejoramiento y/o mantenimiento de vías.

Comuna 2: Construcción, mejoramiento y/o mantenimiento de vías.

Comuna 3: Construcción, mejoramiento y/o mantenimiento de vías.

Comuna 4: Construcción, mejoramiento y/o mantenimiento de vías.




Comuna 5: Construcción, mejoramiento y/o mantenimiento de vías.

Comuna 6: Construcción, mejoramiento y/o mantenimiento de vías.

Comuna 8: Construcción, mejoramiento y/o mantenimiento de vías.



Mejoramiento y mantenimiento de las vías de los barrios El Laguito y Samaria en el Municipio de Montería, departamento de Córdoba



Mejoramiento y mantenimiento de vías en el barrio Urbina y construcción de box culvert en el barrio 6 de Marzo en el Municipio de Montería, departamento de Córdoba



En zona rural se realizó construcción, mejoramiento y/o mantenimiento de vías.



Mejoramiento y mantenimiento de vías en los barrios Portal 1, Portal 2, Los Colores y La Vid en el Municipio de Montería, departamento de Córdoba



Mejoramiento y mantenimiento de vías en el barrio Buenavista en el Municipio de Montería, departamento de Córdoba



Construcción de pavimento en concreto hidráulico en los barrios La Granja, San Martín y El Dorado en el Municipio de Montería



Construcción de pavimento en concreto hidráulico en los barrios Bonanza, San Antonio y Villa Natalia en el Municipio de montería



Construcción de pavimento en concreto hidráulico en los barrios Edmundo López I -Andalucía-, Edmundo López II y La Castellana en el Municipio de Montería



Mejoramiento y mantenimiento de vías en los barrios Balboa y Nariño en el Municipio de Montería, departamento de Córdoba





Estrategia Transversal. Gestión Pública Eficiente y Transparente



> Sector Tecnologías de la Información y las Comunicaciones

Se celebra el convenio interadministrativo N° 15 de 2020 entre el Municipio de Montería y Computadores para Educar cuyo objeto es aunar esfuerzos con el propósito de optimizar recursos para adquirir un número mayor de terminales en beneficio de la comunidad educativa, fortaleciendo así el entorno digital e incrementando la apropiación y acceso de las tecnologías digitales en las prácticas educativas. Con la compra de 250 equipos se pretende beneficiar a 25 sedes educativas del sector rural.

Se desarrollan 3 aplicaciones tecnológicas con el objeto de generar un impacto positivo en la comunidad monteriana mediante el uso y apropiación de las Tecnologías de la Información:

COVID-19 desarrollada para el callcenter conjunto Alcaldía - E.S.E VidaSinú, por medio de la cual se efectúa registro y tamizaje COVID, para el posterior seguimiento de los posibles casos positivos.

Aplicativo REEM (Reactivación Económica Empresarial Montería) por medio del cual se realiza el registro de establecimientos de comercio que cuentan con los protocolos de bioseguridad requeridos para su reapertura al público.

Plataforma Crediexpress de la gente para que las personas conozcan las entidades financieras y los requisitos para acceder a la línea de crédito con el fin de otorgar este beneficio a los empresarios formales y no formales en medio de la emergencia por COVID-19, lo que ayudará a la reactivación de la economía local.

Se adjudica contrato para brindar servicio de internet banda ancha a 8500 estudiantes de las Instituciones Educativas públicas con el fin de utilizar el internet como herramienta de apoyo al proceso educativo en momentos de pandemia y una vez superada la emergencia COVID-19 se permita la presencialidad en los colegios cuenten estos con el servicio de internet, en las 132 sedes educativas beneficiadas, las cuales se encuentran tanto en zona urbana como rural.





Se acompaña en la suscripción del Pacto Digital entre Ministerio de Tecnologías de la Información y las Comunicaciones y la Alcaldía de Montería con el propósito de implementar estrategias y políticas previstas a continuación:

Articular a Montería en la estrategia del MinTIC para ciudades y territorios inteligentes y crear una red única de datos, propia para la Alcaldía de Montería, que preste múltiples servicios.

Implementar la estrategia de conectividad para la gente con el propósito de entregar soluciones integrales en temas de conectividad (internet + contenidos + estrategias sociales) a los siguientes sectores: turismo, deporte y recreación, plazas públicas de centros rurales y estudiantes en casa, buscando cerrar brechas digitales.

Implementar el Centro Integrado de Emprendimiento “Transformación digital pa’ La gente” para impulsar la transformación digital sectorial.

Gestionar la eliminación de barreras al despliegue de infraestructura para certificar a Montería ante la Comisión de Regulación de Comunicaciones.

Acompañar la implementación de la política de Gobierno Digital y la estrategia “Transformación digital para todos” con el propósito de mejorar la prestación de servicios digitales de la entidad.

Se acompaña en el proceso de análisis, definición y selección de Instituciones Educativas a beneficiar mediante el proyecto de Centros Digitales del MINTIC a través del cual se garantizará la prestación gratuita del servicio de Internet 24/7 en 40 zonas rurales en el Municipio de Montería.

Se emprende con el proceso de formalización de la Oficina TIC en la administración pública mediante la asignación de funciones TIC a funcionario de planta (Secretario General) mediante acto administrativo para que sea enlace del Municipio ante el MINTIC.

Se promueve e implementa El Plan Estratégico de las Tecnologías de la Información y Comunicaciones Institucional (PETI), que constituye un punto de partida para la adopción de los procesos de transformación digital y aprovechamiento de las tecnologías de la información que garantizan la innovación y desarrollo dentro de nuestros procesos y/o servicios.




Se aprueba la política pública integral de libertad religiosa y de culto

Mediante Acuerdo Municipal se aprobó la política pública integral de libertad religiosa y de cultos, la cual es producto del compromiso del Gobierno de la Gente con el sector religioso. Con esta política también se busca promover y garantizar la no estigmatización por motivos religiosos, la convivencia y la paz territorial en el Municipio de Montería. Más de 100 iglesias participaron en la construcción del documento entre cristianas, católicas, evangélicas, mormones, adventistas y testigos de Jehová, entre otras, en 16 mesas de trabajo.

2. Programa de modernización para el gobierno abierto

Para darle cumplimiento a los indicadores adscritos al Plan de Desarrollo en materia de fortalecimiento institucional, se adelantaron las siguientes acciones:

a. Convenios para el fortalecimiento institucional

Sector	Programa	Indicador	Línea base	Meta cuatrienio	ODS asociado (primario)	ODS asociado (secundario)
Gobierno Territorial 2	Modernización para el gobierno abierto	Número de convenios interadministrativos que tengan como objetivo el fortalecimiento institucional	0	1		

Montería firma convenio con el **Departamento Administrativo de la Función Pública -DAFP-** para el fortalecimiento institucional.

Función Pública y la Alcaldía de Montería firman convenio para mejorar el servicio al ciudadano.

Función Pública destaca los avances que traerá el convenio a los ciudadanos de Montería.

> Sector Gobierno Territorial 2

1. Programa Mi Gente

32 encuentros con la gente

Dentro de los pilares fundamentales del Gobierno de la Gente está la participación ciudadana y es por esto que, a través de los JUEVES DE SEGURIDAD y ENCUENTROS CON LA GENTE, tenemos contacto directo con los ciudadanos, escuchando y resolviendo en tiempo real sus necesidades, logrando impactar de manera directa a 2.845 personas en 32 encuentros en las 9 comunas de la ciudad, realizados en articulación con empresas de servicio público y privadas, tales como ELEC, Policía Nacional, Veolia, Urbaser y Afinia.

La gente decide

Desde el Programa Participación Ciudadana MI GENTE y las Secretarías de Planeación e Infraestructura por primera vez en la ciudad se llevó a cabo el proceso de selección de las principales obras de impacto a través de las plataformas virtuales para la comunidad teniendo en cuenta el Plan de Desarrollo Municipal; las principales obras de gran impacto para la ciudadanía y representativas de las diferentes comunas fueron:

- Comuna 1: Villa Olímpica de la Margen de Occidente
- Comuna 2: Ronda de Margen Izquierda
- Comuna 3: Sede de la Universidad del Sur
- Comuna 4: Plan Masivo de Pavimentación
- Comuna 5: Businú
- Comuna 6: Plan Masivo de Pavimentación
- Comuna 7: Plan Masivo de Pavimentación
- Comuna 8: Alcantarillado del barrio Villa Cielo
- Comuna 9: Hospital del Norte.

Conmemoración Día del Edil

Por primera vez, el Gobierno de la Gente realizó la conmemoración del Día del Edil. Unos 154 líderes que ayudan en la construcción diaria de ciudad recibieron su identificación y elementos de apoyo para el desarrollo de sus funciones y obras en beneficio de sus comunidades.

< Función Pública y la Alcaldía de Montería firman convenio para mejorar el servicio al ciudadano




Función Pública destaca los avances que traerá el convenio a los ciudadanos de Montería.

- El convenio entre las dos entidades busca brindar herramientas que optimicen procesos administrativos de las entidades.
- Otro de los objetivos es fortalecer las políticas y dimensiones del Modelo Integrado de Planeación y Gestión (MIPG).
- Se asesorará también los procesos de meritocracia para cargos de libre nombramiento y remoción y se revisarán los manuales de funciones.
- El convenio está suscrito hasta diciembre de 2022 y no generará ningún costo para las entidades.

Bogotá, martes 25 de agosto de 2020.- El Departamento Administrativo de la Función Pública y la Alcaldía de Montería firmaron un convenio

b. Convenios para el fortalecimiento institucional

Sector	Programa	Indicador	Línea base	Meta cuatrienio	ODS asociado (primario)	ODS asociado (secundario)
Gobierno Territorial 2	Modernización para el gobierno abierto	Número de convenios interadministrativos que tengan como objetivo el fortalecimiento institucional	0	1		

En el marco del convenio, el Municipio inició el proceso de rediseño de la Alcaldía. El proceso se destaca a continuación:

Asunto	Conclusiones	Fecha
Envío de la circular por parte de la Secretaría General	<ul style="list-style-type: none"> • Se envía una circular a las Secretarías/dependencias para conocer delegaciones para impulsar el proceso de rediseño. 	25 de agosto de 2020



Asunto	Conclusiones	Fecha
Sesión de trabajo 1	<ul style="list-style-type: none"> • Alistamiento • Preparación del Comité interinstitucional de rediseño de la Alcaldía • Presentación preliminar de la ruta de trabajo por parte del DAFP. 	3 de septiembre de 2020 Hora: 9:00 a.m -10:00 a.m
Sesión de trabajo 2	<ul style="list-style-type: none"> • Alistamiento • Presentación de DAFP sobre metodología aplicada para los procesos de rediseño institucional • Se impulsará encuesta virtual para servidores públicos de la Alcaldía. Inicia el 10 de septiembre y finaliza el 21 de septiembre • Se crea grupo de WhatsApp para comunicaciones • Se definen mesas de trabajo con Secretarios/as y jefaturas de oficina. 	10 de septiembre de 2020 Hora: 9:00 a.m -10:00 a.m
Sesión de trabajo 3	<ul style="list-style-type: none"> • Alistamiento • Sesión de trabajo con secretarios/as y jefaturas de oficina para definir alcance • Hoja de ruta • Próxima sesión: presentación de metodología. 	23 de septiembre de 2020 Hora: 11:00 a.m -12:00 m
Sesión de trabajo 4	<ul style="list-style-type: none"> • Alistamiento • Presentación de la metodología Canvas por parte de la DAFP y participación del Comité • Entregar cronograma de trabajo para próxima sesión. 	30 de septiembre de 2020 Hora: 8:00 a.m - 10:30 a.m





Asunto	Conclusiones	Fecha
	<ul style="list-style-type: none"> • Se cita reunión interna para análisis de alcance y sesiones con el Concejo para 1° de octubre • Presentación de los primeros ejercicios de análisis de procesos de la Alcaldía para 7 de octubre con el DAFP. 	
Sesión interna de trabajo	<ul style="list-style-type: none"> • Buscar reunión con el Alcalde para abordar al Concejo. 	1° de octubre de 2020
Sesión de trabajo 5	<ul style="list-style-type: none"> • Cronograma de trabajo • Análisis del CANVAS de atención a la ciudadanía. 	7 de octubre de 2020
Sesión de trabajo 6	<ul style="list-style-type: none"> • Análisis del CANVAS de TIC. 	13 de octubre de 2020
Sesión de trabajo 7	<ul style="list-style-type: none"> • Análisis del CANVAS de <ul style="list-style-type: none"> o Educación o Deportes o Cultura y turismo o Tránsito y transporte o Infraestructura o Vivienda 	21 de octubre de 2020
Sesión de trabajo 8	<ul style="list-style-type: none"> • Revisión del CANVAS de Control Interno Disciplinario • Anuncio de visita presencial de DAPF para el 24 y 25 de noviembre de 2020. 	28 de octubre de 2020
Sesión de trabajo 9	<ul style="list-style-type: none"> • Análisis del CANVAS de <ul style="list-style-type: none"> o Participación ciudadana o Gestión del Riesgo o Seguridad ciudadana. 	4 de noviembre de 2020





Asunto	Conclusiones	Fecha
	<ul style="list-style-type: none"> o Justicia y Derechos Humanos Desarrollo Social 	
Sesión de trabajo 10	<ul style="list-style-type: none"> Análisis del CANVAS de <ul style="list-style-type: none"> o Participación ciudadana o Gestión del Riesgo o Seguridad ciudadana o Justicia y Derechos Humanos o Desarrollo Social. 	11 de noviembre de 2020
Sesión de trabajo 11	<ul style="list-style-type: none"> Análisis del CANVAS de <ul style="list-style-type: none"> o Oficina Jurídica o Servicios públicos o Vivienda o Infraestructura. 	18 de noviembre de 2020
Sesión de trabajo 12	<ul style="list-style-type: none"> Análisis del CANVAS de <ul style="list-style-type: none"> o Planeación Estratégica o Control urbano o Ordenamiento territorial o SISBÉN o Ambiente y desarrollo sostenible o Gestión de proyectos o Gestión y desempeño (MIPG) o Desarrollo rural. 	18 de noviembre de 2020

> Sector de Información Estadística

Por primera vez, Montería tendrá Plan Estadístico Territorial -PET-. Es un instrumento técnico de planeación que le permite al territorio identificar y organizar la información estadística que se produce a nivel institucional, determinar las necesidades de información prioritaria, realizar un diagnóstico de la actividad estadística del territorio y trazar acciones y estrategias encaminadas al fortalecimiento estadístico, en términos de calidad y regulación estadística.





Gestión

Fiscal y Financiera



3



Gestión fiscal y financiera

Eficiencia y calidad del gasto público

En el marco de la elaboración del presupuesto de la vigencia 2021, con el concurso de todas las secretarías, se logró hacer un ejercicio donde el horizonte de cada recurso que se asignó a los diferentes proyectos y programas fue el de la eficiencia del gasto toda vez que en la vigencia 2021 es donde se verán los impactos de la crisis a raíz del COVID-19.

Sostenibilidad de los ingresos tributarios con equidad y progresividad

En estos primeros 10 meses, el esfuerzo de la Secretaría se enfocó en el mejoramiento del recaudo de los ingresos corrientes de libre destinación, utilizando todas las herramientas que el Estatuto de Rentas Municipales ha dotado a la administración para tal fin y la acogida total por parte de la Administración Municipal de los incentivos tributarios expedidos por la Presidencia de la República.

Es así como con corte a septiembre 30 el recaudo del ICLD se ubicó en \$89.568 millones, logrando una ejecución del presupuesto del 108.7% faltando 2 meses para el cierre fiscal. El presupuesto de la vigencia fiscal 2020 está en \$82.404 millones

En la siguiente tabla detallamos el comportamiento positivo del recaudo del ICLD cargo de la Secretaría.

Podemos ver que las fuentes de ingresos que conforma el ICLD, la mayoría de ellas el recaudo efectivo está por encima del 80% con relación al presupuesto. Un buen indicador a pesar de la crisis que estamos atravesando por el COVID-19.

Fuente de ingreso	Presupuesto	Recaudo	% Ejecución
01. IPU	37,041	43,876	✓ 118,5%
02. ICA	35,350	36,918	✓ 104,4%
03. Avisos y tableros	4,092	3,975	✓ 97,1%,
04. Vehículos	3,055	2,970	✓ 97,2%
05. Delineación urbana	665	534	⚠ 80,3%,
06. Arrendamientos	2,071	1,222	✗ 59.0%
17. Otros	130,	72	✗ 55,5%,
Total	82,404	89,568	✓ 108,7%

Tabla de ejecución del ICLD 2020.

Principales logros para destacar

Recaudo extraordinario en un solo día

El 7 de febrero de 2020, que coincidió con del Día sin Carro en la ciudad, se implementó un descuento del 20% en el impuesto predial unificado de la vigencia 2020 logrando llegar a un recaudo de \$9,464 millones de pesos.

Tabla. Recaudo impuestos febrero 7 de 2020

Impuesto	Recaudo
IPU	18
ICA	9,446
Total	9,464

Incremento del recaudo directos de impuestos 2.4%

Observando el consolidado del recaudo directo a 31 de octubre de impuestos, la Secretaría pasó de \$85.309 millones la vigencia 2019 a recaudar 87.343 millones en la vigencia. Esto a pesar de la crisis que estamos viviendo, en la gráfica a continuación se puede ver este comportamiento.

Gráfica. Comportamiento recaudo directo 2019 y 2020



En la tabla anterior podemos ver que los meses en donde esta vigencia ha estado por debajo a la anterior, fue el período del confinamiento obligatorio, del resto de los meses por la estrategia de cobranza implementada por la Secretaría.

Mejoramiento del Web Service e implementación del punto de pago PSE en la página web

Más usuarios interactuando en la página web para el pago de los tributos, y se extendió en la página el botón de pago a disposición de los contribuyentes de los impuestos de delineación urbana y todas las rentas varias.

Puesta en marcha herramienta de fiscalización información exógena

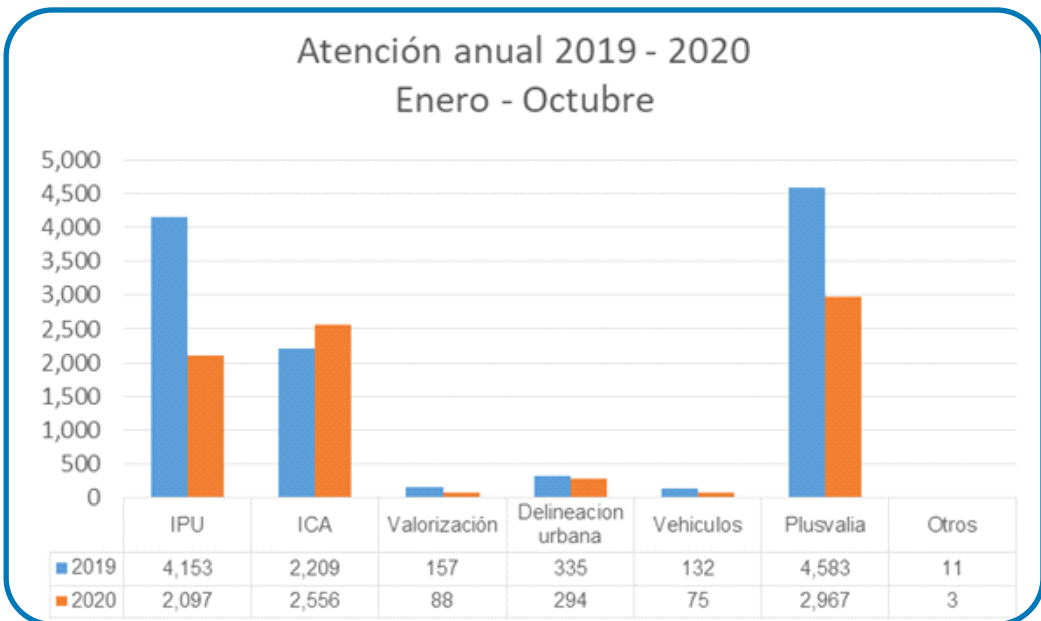
Esta herramienta fue aprobada en el acuerdo 052 del año 2012 y solo hasta este año se inició la implementación de este mecanismo que ayudó a la detección de 10.000 contribuyentes omisos desconocidos.

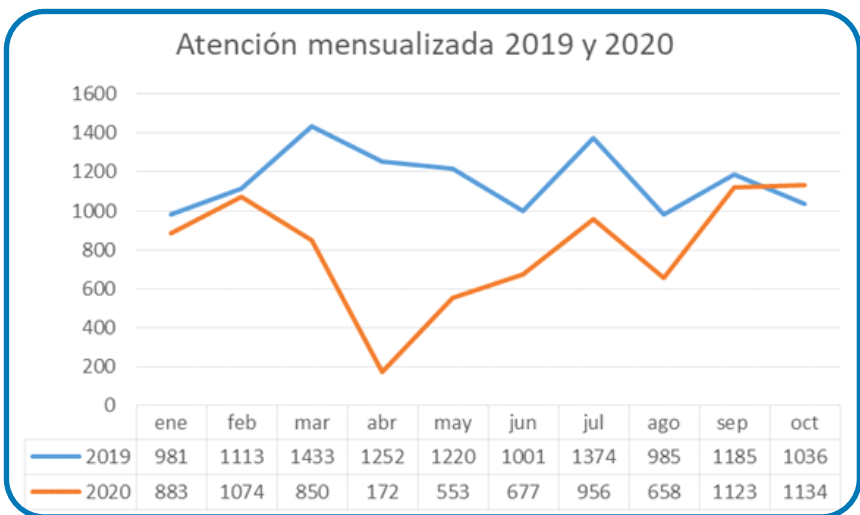
Potencialización de PQRS de la Secretaría de Hacienda

Se ha mejorado este mecanismo y se tienen 3 vías para la atención de los contribuyentes: correo electrónico dedicado, presencial y virtual; llegando a un número de solicitudes recepcionadas de 8.080.

A continuación, detallamos la gestión de la atención a los contribuyentes que comparada con la vigencia anterior con corte octubre 31, ha tenido una disminución del 30%, La atención fue de 11.580 atenciones, esto debido a la crisis del COVID-19.

Gráfica. Atención a contribuyentes 2019 y 2020 octubre 31





Gráfica 3. Atención a contribuyentes mensualizado 2019 y 2020

Podemos ver que la atención durante esta vigencia a contribuyentes hasta setiembre ha estado por debajo la vigencia anterior. Efecto de la pandemia y la restricción de atención por pico y cédula.

Principales logros para destacar

Los recursos financieros del Municipio provienen principalmente de los ingresos corrientes de orden tributario directos e indirectos y de los no Tributarios, en que su orden corresponde al Sistema General de Participaciones y del Sistema General de Regalías, siendo entonces las principales fuentes de ingresos:

- Impuesto predial
- Industria y Comercio
- Sobretasa a la gasolina
- Sistema General de Participaciones SGP
- Sistema General de Regalías SGR.

Para la vigencia 2020 a corte 31 de octubre, los ingresos recaudados totales ascendieron a la suma de \$740.809 millones de pesos, de los cuales, los ingresos tributarios representan el 14.6%, las transferencias para inversión el 62.5%, y los ingresos de capital como el desahorro FONPET, recursos del balance, rendimiento por operaciones financieras y otros el 20.6%.

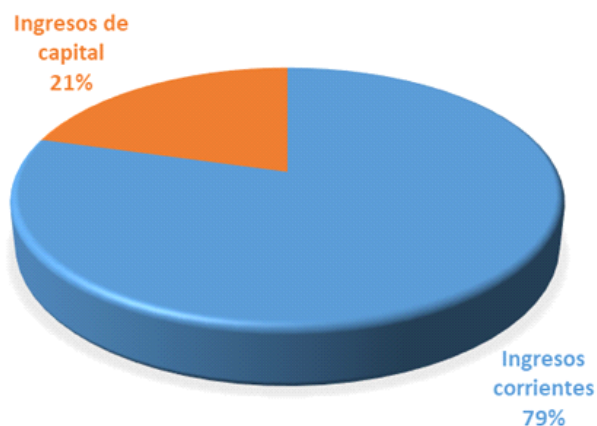
Con relación a la ejecución del recaudo, el total de los ingresos se ubica en el 71.5%, que ha sido un recaudo que ha estado por encima de las previsiones que se hicieron al inicio de la crisis del COVID-19.

Este comportamiento
los presentamos
en la siguiente tabla.

**Tabla. Recaudo
ingresos a octubre
31 de 2020**

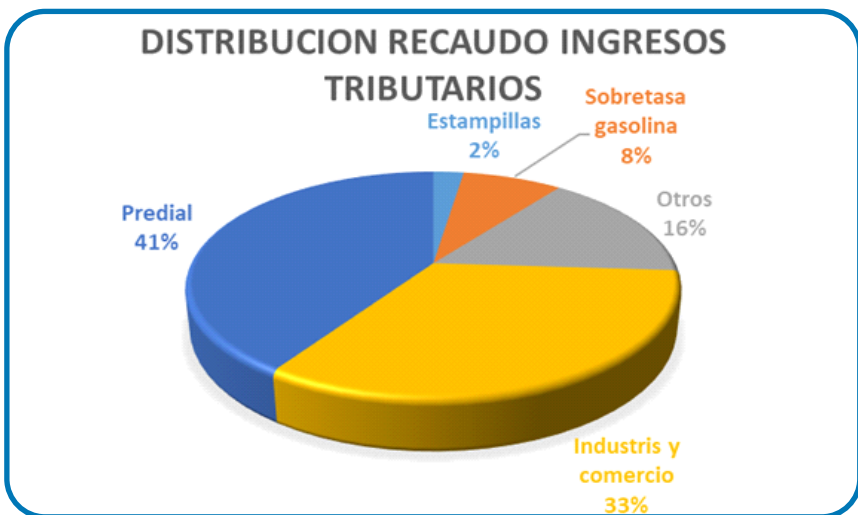
DETALLE	PRESUPUESTO		RECAUDO		EJECUCION
	VALOR	%	VALOR	%	%
INGRESOS TOTALES	1,036,302	100.0%	740,809	100.0%	71.5%
1. INGRESOS CORRIENTES	855,810	82.6%	588,159	79.4%	68.7%
1.1 INGRESOS TRIBUTARIOS	132,537	12.8%	108,086	14.6%	81.6%
1.1.1. PREDIAL	37,041	3.6%	43,676	5.9%	118.5%
1.1.2. INDUSTRIA Y COMERCIO	34,526	3.3%	36,094	4.9%	104.5%
1.1.3. ESTAMPILLAS	7,083	0.7%	2,594	0.4%	36.6%
1.1.3. SOBRETASA A LA GASOLINA	14,400	1.4%	8,502	1.1%	60.3%
1.1.9. OTROS	39,788	3.8%	17,019	2.3%	42.8%
1.2 INGRESOS NO TRIBUTARIOS	72,022	6.9%	16,890	2.3%	23.5%
1.3. TRANSFERENCIAS	651,251	62.8%	463,184	62.5%	71.1%
1.3.1. TRANSFERENCIAS NACIONALES (SGP)	445,105	43.0%	355,910	48.0%	80.0%
- SGP EDUCACIÓN	279,771	27.0%	223,115	30.1%	79.7%
- SGP SALUD	123,137	11.9%	97,288	13.1%	79.0%
- SGP AGUA POTABLE	24,310	2.3%	20,513	2.8%	84.4%
- PROPOSITO GENERAL	17,888	1.7%	14,995	2.0%	83.8%
- SGP DEPORTE	1,590	0.2%	1,333	0.2%	83.8%
- SGP CULTURA	1,193	0.1%	1,000	0.1%	83.8%
- SGP LIBRE INVERSIÓN	15,106	1.5%	12,662	1.7%	83.8%
1.3.2. ASIGNACIONES ESPECIALES	2,608	0.3%	2,564	0.3%	98.3%
- SGP ALIMENTACIÓN ESCOLAR AE	2,608	0.3%	2,564	0.3%	98.3%
1.3.3. OTRAS	203,538	19.6%	104,710	14.1%	51.4%
4. INGRESOS DE CAPITAL	180,492	17.4%	152,650	20.6%	84.6%
4.3. COFINANCIACION	24,970	2.4%	11,105	1.5%	44.5%
4.4. OTROS	155,522	15.0%	141,546	19.1%	91.0%

DISTRIBUCION RECAUDO VIGENCIA 2020



Gráfica

En la gráfica anterior se puede observar que los ingresos del Municipio, que están compuestos por los ingresos corrientes y los ingresos de capital, siendo los primeros recurrentes y los segundos ocasionales.



Gráfica

En la gráfica 4 se puede observar que el Impuesto Predial representa el recaudo más importante de los ingresos tributarios, seguido del Impuesto de Industria y Comercio que representa el 33% del recaudo en la vigencia actual.

Descripción sobre la composición de gastos

De conformidad con las normas en materia presupuestal, los gastos del Municipio se clasifican en: gastos de funcionamiento, servicio de la deuda y gastos de inversión.

Para la vigencia 2020 el presupuesto de gastos de funcionamiento representa 6.9% y los gastos de inversión el 90.24.

Para esta vigencia a corte 31 de octubre se ejecutó en funcionamiento el 5.8% de los gastos totales, y los gastos de inversión, estos representaran el 93.5% del total de los gastos. (Ver tabla 4).

De la tabla a continuación se puede observar que los gastos de inversión tienen la mayor participación con relación a los gastos totales, lo que hace que el Municipio pueda atender mayores requerimientos de la comunidad con respecto a las necesidades de los diferentes sectores.

Tabla.
Composición
de gastos
vigencia 2020

DETALLE	PRESUPUESTO		COMPROMISOS		EJECUCION	
	VALOR	%	VALOR	%	%	
GASTOS TOTALES (SIN INCLUIR RESERVAS)	1,036,302	100.0%	750,926	100.0%	72.5%	
3. GASTOS CORRIENTES	71,196	6.9%	43,442	5.8%	61.0%	
3.1. FUNCIONAMIENTO	66,069	5.6%	39,624	5.3%	66.3%	
3.1.1. SERVICIOS PERSONALES	9,526	0.9%	5,727	0.8%	60.1%	
3.1.2. GASTOS GENERALES	19,719	1.9%	17,842	2.4%	90.5%	
3.1.3. TRANSFERENCIAS PAGADAS	36,805	3.6%	16,235	2.2%	52.7%	
3.1.4. DEFICIT FUNCIONAMIENTO	20	0.0%	20	0.0%	99.7%	
3.2 PAGO DE BONOS PENSIONALES Y CUOTAS PARTES	6,940	0.7%	0	0.0%	0.0%	
3.3 INTERESES DEUDA PUBLICA	4,197	0.4%	3,619	0.5%	86.4%	
4. GASTOS DE CAPITAL (INVERSION)	957,399	92.4%	701,764	93.5%	73.3%	
5. AMORTIZACIONES	7,707	0.7%	5,720	0.8%	74.2%	

Análisis sobre la ejecución presupuestal durante la vigencia

En el aparte de los ingresos detallamos la ejecución del recaudo y este se ubicó al corte 31 de octubre en el 71.5% del total de ingresos presupuestados, esta afirmación se puede ver en detalle en la tabla 3.

De igual forma la ejecución al mismo corte 31 de octubre de 2020 se ubica en el 72.5% del total del gasto presupuestado.

En la siguiente tabla mostramos el balance de recaudo con el gasto comprometido; este cuadro está en millones de pesos.

Tabla. Comparativo de recaudo con gasto comprometido 31 de octubre 2020

Fuente Financiamiento	Recaudo	Gasto comprometido	Excedente FALTANTE
101 ICLD	89,568	61,585	✓ 27,983
102 ICLD RESERVAS	865	865	✓ 0
103 ICLD RENDIMIENTOS	1,815	269	✓ 1,546
104 ICLD VIGENCIA ANTERIOR	23,988	14,775	✓ 9,213
105 ICLD VIGENCIA EXPIRADAS	258	232	✓ 26
111 SOBRETASA A LA GASOLINA	8,502	7,158	✓ 1,344
121 OTROS CONFINANCIACIÓN	11,725	17,847	✗ 6,122
122 OTROS CONFINANCIACIÓN RENDIMIENTOS	2,416	363	✓ 2,053
123 OTROS CONFINANCIACIÓN VIGENCIA ANTERIOR	47,278	24,603	✓ 22,675
124 OTROS CONFINANCIACIÓN VIGENCIA EXPIRADAS	4,349	430	✓ 3,919
131 CERTIFICADOS SALUD	179	72	✓ 107
141 CONCESIÓN ASEO	869	990	✗ 121
142 SOBRETASA AMBIENTAL	7,658	5,929	✓ 1,729
143 ESTAMPILLA UNICOR	1,012	433	✓ 579
144 ESTAMPILLA PROADULTO MAYOR	1,103	1,111	✗ 8
145 PRO-CULTURA	479	0	✓ 479
146 PLUSVALÍA	290	0	✓ 290
147 OPERACIONES GENERALES DE TRÁNSITO	2,308	1,587	✓ 721
148 CONTRIBUCIÓN SEGURIDAD CIUDADANA	1,206	0	✓ 1,206
149 SOBRETASA BOMBERIL	3,437	2,611	✓ 826
150 TASA OPERACIÓN PLAZA DE MERCADO	2	0	✓ 2
151 VALORIZACIÓN POR BENEFICIO GENERAL	475	0	✓ 475
153 CERTIFICADOS EDUCACIÓN	14	0	✓ 14
181 CONCESIONES	11,563	15,095	✗ 3,532
201 SGP EDUCACIÓN	223,115	216,084	✓ 7,031
202 SGP ALIMENTACIÓN ESCOLAR	2,564	0	✓ 2,564
203 SGP SALUD	100,900	109,604	✗ 8,705
204 SGP AGUA POTABLE Y SANEAMIENTO BÁSICO	20,513	18,441	✓ 2,071
205 SGP DEPORTE Y RECREACIÓN	1,333	393	✓ 939
206 SGP ARTE Y CULTURA	1,000	136	✓ 684
207 SGP PROPÓSITO GENERAL LIBRE INVERSIÓN	12,662	9,832	✓ 2,830
211 SGP RESERVAS	35,215	34,865	✓ 350
212 SGP RENDIMIENTOS	1,212	227	✓ 983
212 SGP VIGENCIA ANTERIOR	20,332	10,109	✓ 10,223
213 SGR VIGENCIAS EXPIRADAS	2,625	2,517	✓ 107
222 SGR RENDIMIENTOS	84	0	✓ 84
223 SGR VIGENCIA ANTERIOR	107	0	✓ 107
231 RSS APORTES ETESA	2,350	3,518	✗ 1,168
232 RSS APORTES DEPARTAMENTO	4,768	6,145	✗ 1,377
233 RSS APORTES FOSYGA	89,670	179,104	✗ 89,432
234 RSS COMFACOR	0	2,481	✗ 2,481
Total	739,804	749,410	✗ 9,606

Impacto de las finanzas públicas como consecuencia de la pandemia

El contexto macroeconómico mundial indica que las economías se van a contraer, dado que se ha visto una parálisis en la economía producto del cese de actividades en la industria, el comercio y los servicios.

Esta contracción afecta sin duda los fiscos nacionales y subnacionales, dado que se disminuye la liquidez con la que cuentan producto precisamente en el incumplimiento o la reducción respecto del pago de sus obligaciones tributarias.

En lo local podemos ver que puede afectarse el giro de los recursos del Sistema General de Participaciones, en razón a que este rubro se alimenta con el recaudo de los tributos nacionales como impuesto de renta e IVA, los cuales en la medida en que el recaudo disminuya por la iliquidez del momento, se afecta innegablemente el cumplimiento de los giros períodos a los entes territoriales.


Esta situación que vemos a nivel nacional, se va a replicar en los fiscos municipales, puesto que por la misma razón de falta de recursos, se van a ver afectados los recaudos de Impuesto Predial y desde luego el Impuesto de Industria y Comercio, en donde el cumplimiento de las obligaciones tributarias pasaría incluso a cuarto y quinto plano dentro de la canasta familiar.

Todo ello va a impactar negativamente en el crecimiento de la economía a tal punto que los economistas están pronosticando una recesión, sobre todo en ciudades como la nuestra, donde el sector público es el director de la economía. En la gráfica vemos las proyecciones del crecimiento este año por afectación del COVID-19.

Según la proyección del FMI el crecimiento será negativo en 2%; mientras que CEPAL y BM coinciden que el crecimiento negativo llegara al 3%.

Ante este panorama la Secretaría elaboró las proyecciones económicas con los siguientes supuestos económicos:

En los rubros de ingresos que están en el manejo de la Secretaría, el impacto será la disminución del recaudo que a inicios de año se estimaron en promedio en un 40% para el año 2020. Para 2021 se plantea un crecimiento del 1,5% en los recursos administrados por la Secretaría, con excepción al IPU que estimamos una disminución del recaudo del 20% y en ICA del 60% principalmente como resultado de la parálisis de la producción de bienes y servicios en la ciudad.



Proceso de
Apoyo

4

Proceso de Apoyo

Gestión del Talento Humano

1. Avances en el programa "Seguimiento y actualización de los cálculos actuariales del pasivo pensional de las entidades territoriales -PASIVOCOL-

Actualización de la hoja de vida de los funcionarios activos de la planta central de la entidad, planta de personal de las subdivisiones creadas

Se registraron aquellos funcionarios que ingresaron durante la vigencia de 2019 y fueron retirados aquellos cuya fecha de salida se dio antes de la fecha de corte (31/12/2019). El número de registros actualizados y creados fueron 132, correspondientes a la planta central de la entidad, a la planta de personas del Concejo, Personería y Contraloría Municipal.

Actualización y creación de hoja de vida de la nómina de pensionados y sustitutos

Fueron actualizados los valores de 641 mesadas pensionales de la nómina pagada en la vigencia 2019, con destino al desahorro de los recursos de la entidad en el **Fondo Nacional de Prestaciones de las Entidades Territoriales - FONPET**, por valor de \$ 13.977.740.939.

Fueron creados 439 registros de pensionados, pensionados fallecidos y beneficiarios que no habían sido incluidos en la base de datos, con lo que se hizo necesario cargar y registrar las resoluciones de reconocimiento de pensión. Para aquellos pensionados fallecidos se validó en la Registradora General de la Nación, la cancelación por muerte del documento de identidad y posterior cargue de la evidencia de la búsqueda.

Fueron ingresados al sistema PASIVOCOL 1.729 registros del personal retirado de la entidad, con el fin de ser reportados ante el Ministerio de Hacienda y Crédito Público, con destino al cálculo actuarial de la entidad.

2. Bonos pensionales

Se cancelaron \$ 57.984.000 por concepto de bonos pensionales con recursos de la entidad en el Fondo Nacional de Prestaciones de las Entidades Territoriales - **FONPET**

3. Indemnizaciones sustitutivas de pensión

Se cancelaron \$ 13.072.015 por concepto de indemnizaciones sustitutivas de pensión, pagadas con recursos propios.

Gestión de la Oficina Jurídica

Se destacan los siguientes aspectos

- Fallos judiciales emitidos por el Consejo de Estado, dentro de dos (2) procesos de nulidad y restablecimiento del Derecho, que, en virtud de los recursos de apelación interpuestos por el Municipio, determinan que las primas de Navidad y de vacaciones, no deben incluirse en la base de liquidación para la pensión de jubilación. El anterior precedente judicial es importante, porque el Municipio de Montería tiene en la actualidad 46 demandas en donde se reclaman iguales conceptos, por lo que, esos casos deben ser resueltos a favor del Municipio, lo que impactará positivamente en sus resultados económicos y sería un alivio para su carga pensional.
- Fallo favorable dictado por el Tribunal Administrativo de Córdoba, dentro del proceso de reparación directa con radicado N° 2014-0067, en el cual las pretensiones superaban los seiscientos millones de pesos (\$600.000.000); esto en razón a la adecuada defensa judicial por parte del equipo jurídico del Gobierno de la Gente.
- El Tribunal Administrativo de Córdoba declaró ajustados a derecho, decretos expedidos por el Alcalde de Montería en el marco de los dos estados de excepción de emergencia económica, social y ecológica decretados por el Presidente de la República en el año en curso. Los decretos fueron: 1) Decreto N° 0158 del 20 de marzo de 2020, a través del cual se declaró la urgencia manifiesta para contratar en el Municipio de Montería con ocasión del COVID-19, 2) Decreto 0184 de 13 de abril de 2020 por el cual se decretó la suspensión de términos administrativos, como medida transitoria, por motivos de salubridad pública, y 3) Decreto 0162 de 24 de marzo de 2020, por medio del cual se hicieron modificaciones al presupuesto. Decisiones judiciales que dejan en evidencia que lo primordial es la legalidad en el Gobierno de la Gente.
- Fallos exitosos dentro de los procesos de cobro coactivo 243-2019 y 032-2020, emitidos por la Corporación Autónoma Regional de los Valles del Sinú y del San Jorge (CVS); quedando sin efectos las multas impuestas por valor de \$104.444. 927.00, en virtud de las acciones de defensa acertadas en el Gobierno de la Gente; lo cual marca precedente para procesos posteriores.
- Producción normativa y/o revisión de actos administrativos emitidos oportunamente desde las diferentes dependencias de la entidad territorial, para velar por la legalidad y protección de los derechos de los ciudadanos durante la emergencia sanitaria.
- Adaptación a la virtualidad prejudicial y judicial, que se vio reflejada en la correcta defensa de los intereses del municipio ante los diferentes juzgados y tribunales.

5 principales logros en gestión contractual

- **HOSPITAL DE CAMPAÑA:** Se realizó la contratación del Hospital de campaña con el fin de afrontar la pandemia ocasionada por el COVID -19.
- **PRUEBAS COVID:** Se realizó la adquisición de pruebas rápidas para el apoyo a la estrategia PRASS.
- **TRANSICIÓN SECOP I A SECOP II:** Se realizó de manera satisfactoria la transición de la plataforma SECOP I a SECOP II de acuerdo de conformidad con lo establecido por la Agencia de Contratación Pública Colombia Compra Eficiente.
- Se suscribió el convenio N° 1023 – 2020 con Invías para hacer realidad la CONSTRUCCIÓN DE LOS EMBARCADEROS DEL PROYECTO DE TRANSPORTE PÚBLICO FLUVIAL - BUSINÚ EN EL MUNICIPIO DE MONTERÍA.
- Se adelantó la contratación del apoyo logístico para el funcionamiento del Centro de Vida y Bienestar Perpetuo Socorro, donde los adultos mayores contarán con servicios médicos completos y atención constante y de la mejor calidad.
- Proceso de contratación para la adquisición de más de 100 mil mercados para apoyar a las familias afectadas por el período de cuarentena decretado por el Gobierno Nacional para afrontar la pandemia causada por el COVID -19.

Principales retos durante la ejecución o asuntos pendientes de la gestión de la Oficina Jurídica

1. Lograr completar la transición a Secop II en materia de ejecución por parte de las distintas secretarías.
2. La contratación de la obra que materializará el mega proyecto Businú.
3. En general la contratación de todos aquellos proyectos que lograrán dar cumplimiento a las distintas metas establecidas en el Plan de Desarrollo Municipal, donde contratación es un aliado estratégico de las distintas dependencias.
4. Atención oportuna a las peticiones que ingresan diariamente a las distintas secretarías, oficinas o dependencias, en cumplimiento a la obligación legal, y bajar la incidencia de acciones de tutela por este mismo concepto.
5. Pago de sentencias ejecutoriadas.



INFORMACIÓN OFICINA JURÍDICA EN CIFRAS

Número de mensajes electrónicos atendidos con corte a noviembre 30 de 2020	7.455
Número de procesos judiciales atendidos en los diferentes juzgados de la ciudad	481
Número de audiencias de conciliación extrajudicial llevadas a cabo con corte a 30 de noviembre de 2020:	44
Número de decretos revisados con corte a noviembre 30 de 2020	526
Número de resoluciones revisadas con corte a noviembre 30 de 2020	479
Número de circulares emitidas con corte a noviembre 30 de 2020	014

Otros aspectos

Menos plásticos en la compra de la Alcaldía. El Municipio de Montería, bajo acuerdo N° 001 de 2020 en cual se prohíbe el uso de plásticos de un solo uso, ha disminuido en el año en curso respecto al año anterior, la suma de 170.900 unidades de artículos de un solo uso, de los cuales corresponde 83.700 unidades a vasos desechables por un valor de 7.976.610 y 87.200 unidades de taza para café por valor de 6.465.008. Estos artículos han sido reemplazados por empaques biodegradables.

El área de inclusión social en el año 2020 unificó la atención al ciudadano de su población objetivo a través de la apertura del bloque 2 de la sede Centro verde, dado que se realizó el suministro e instalación de mobiliario requerido, lo cual permitió la apertura de las oficinas de asuntos sociales (adulto mayor, emprendimiento, discapacidad, familias en acción, jóvenes en acción, niños, niñas y adolescentes y mujer).



5

Emergencia

COVID-19





Gestión adelantada en tiempo de emergencia COVID-19

Cronograma de resumen

FECHA	CONTEXTO NACIONAL	ACTIVIDAD EN EL MUNICIPIO
13/03/2020	El 6 de marzo de 2020 se anuncia el primer caso de coronavirus en Colombia Emisión de Resolución 385 del 12 de marzo de 2020	Emisión de Decreto 0153 de 2020 por el cual se adoptan medidas para hacer frente a la emergencia por COVID-19 e Montería
16/03/2020 y 20/03/2020	Resolución 385 de 12 de marzo de 2020 Directiva 02 de 2020-16 de marzo de 2020-Medidas preventivas para la contención de COVID-19.	Emisión del Decreto 0154 de 2020 por medio del cual se adoptan medidas para evitar, prevenir, controlar y mitigar los efectos por causa del COVID-19 Emisión de Decreto 0157 de 2020, que modifica el 0154 de 2020
20/03/2020	Decreto 417 del 17 de marzo de 2020- Declaración de estado de emergencia económica, social y ecológica	Emisión de Decreto 0158 de 2020- Declaratoria de urgencia manifiesta por la pandemia por COVID-19
24/03/2020	Decreto 457 del 22 de marzo de 2020 Hay confirmados 235 casos en el país, ninguno en Córdoba	Emisión de Decreto 0159 de 2020 por el cual se crea el Comité Técnico Científico para la prevención, contención de la pandemia por COVID-19 Emisión de Decreto 0160 de 2020 por el cual se adoptan las medidas por emergencia sanitaria COVID-19
3 de julio	En el país, 113389 contagios y 3942 muertes	Intervención del Mercado del Sur con tamización clínica y pruebas rápidas
6/7/2020	En el país 120.281 contagios y 4210 fallecidos	Se anuncian nuevas medidas para la contención y mitigación de la epidemia
24/07/2020	En Colombia 233.541 contagiados y 7.975 muertes por COVID-19	Emisión de Decreto 320 de 2020 por el cual se toman medidas de orden público
29/7/2020	En Colombia 276.055 contagios y 9454 muertes	Emisión del decreto 325 de 2020 por el cual se extiende periodo de aislamiento preventivo obligatorio
3/08/2020	En el país 327.850 contagios y 11.017 muertes	Emisión de Decreto 328 de 2020 por el cual se extiende el aislamiento preventivo obligatorio hasta el 1° de septiembre de 2020, manteniendo excepciones
31/08/2020	En Colombia 607.938 contagios y 19.364 fallecidos	Emisión de Decreto 368 de 2020 por el cual se promueve el aislamiento selectivo individual y responsable
1/09/2020	En el país 624.069 contagios y 20.052 fallecidos	Emisión de Decreto 373 de 2020 por el cual se declara el retorno a la normalidad
26/10/2020	En Colombia 1.061.052 contagios y 30.348 fallecidos	Emisión de Decreto 463 de 2020 por el cual se establecen medidas transitorias Ley seca y toques de queda
30/10/2020	En Colombia 1.063.151 contagios y 31.135 fallecidos	Emisión de Decreto 480 de 2020 por el cual se prorrogan medidas del Decreto 416 del 30 de septiembre de 2020, modificado el 9 de octubre

Cronología y descripción de las acciones para la prevención, contención y mitigación de la epidemia por SARSCoV2/COVID-19 en Montería

El 6 de marzo de 2020 se confirma el primer caso de coronavirus en Colombia. En esos días, se había declarado situación de calamidad pública a través del Decreto 0139 de 2020, el cual se basó en informes de:

- 1 Nivel alto-moderado de riesgo de incendios de cobertura vegetal, disminución de lluvias, disminución del nivel hídrico, para el primer trimestre del año, en Comunicado 048 de 2019 del IDEAM (Instituto de Hidrología y Meteorología de Estudios Ambientales).**
- 2 Afectación de desabastecimiento de agua en 25 corregimientos (112 veredas) y requerimiento de tanques de almacenamiento.**
- 3 Repercusiones en la alimentación de todo tipo de ganado (pasturas), desnutrición y muerte de ovinos-caprinos y bovinos, principalmente en zona rural.**
- 4 Riesgo de incendios en zona urbana por lotes desatendidos, así como también se convierten en focos de inseguridad y acumulación de desechos.**
- 5 Cuerpo de Bomberos ha atendido en el año 157 incendios de cobertura vegetal.**

En virtud de los riesgos de una emergencia sanitaria en el Municipio por la pandemia, se adoptan los lineamientos de la Resolución 385 del 12 de marzo de 2020 y al día siguiente, se emite el Decreto 0153 de 2020. Por este, se suspenden eventos de aforo mayor a 500 personas y en aquellos con un número igual o menor se deben evaluar riesgos de transmisibilidad en espacios abiertos o cerrados para definir suspensión del evento. Se ordena que todas las entidades de los diferentes sectores adopten medidas sanitarias preventivas, así como la difusión masiva en la población de acuerdo con la información de medidas y orientaciones del Ministerio de Salud. Se ordena a los agentes del SGSS hacer uso de canales virtuales y facilitar afiliación de población, especialmente la migrante.

El 16 de marzo de 2020 se emite el Decreto 0154 de 2020 por el cual se suspende la prestación pública y privada en las instalaciones educativas, se suspende la actividad laboral de personas mayores de 60 años, embarazadas y con enfermedades de alto riesgo. Se indica a la Secretaria de Salud la solicitud a las clínicas para el aplazamiento de cirugías no urgentes para aumentar la disponibilidad de camas; para el primer nivel de atención, se dispone a la E.S.E VidaSinú. Se ordena el cierre de operaciones de teatros, cines, iglesias, gimnasios y centros deportivos, lugares de afluencia y

concurencia de personas. Se suspenden todos eventos sociales y culturales hasta que se supere la declaratoria de emergencia sanitaria en Colombia. Se ordena toque de queda nocturno desde el 16 de marzo al 27 de marzo, exceptuando servicios de primera necesidad. Este decreto es modificado por el 0157 de 2020, disminuyendo los límites de aforo a 50 personas y regularizando aislamiento preventivo obligatorio, así como el consumo de sustancias embriagantes.

El 20 de marzo de 2020 se emite nuevo decreto para declarar estado de urgencia, aún sin casos diagnosticados en Montería, se inició la preparación, gestión de recursos para atender las necesidades de esta fase de la pandemia, en el contexto de un evento de interés de salud pública de importancia internacional. Se indica aislamiento preventivo obligatorio prolongado al 23 de abril de 2020 y se suspenden los términos procesales de los procedimientos administrativos.

El 24 de marzo se instala el Comité Técnico-Científico, con miembros de la administración (alcalde, secretario de salud, gerente COVID-19, secretario general), de la E.S.E VidaSinú y del Cuerpo Médico de Montería (un docente investigador, un internista, un infectólogo, un intensivista, un epidemiólogo) para realizar actividades relacionadas con la prevención, contención y mitigación por esta pandemia, hasta que cese la declaratoria de Emergencia Sanitaria Nacional. Desde la primera sesión se considera como objetivo: establecer un centro de atención (Coliseo Miguel “Happy” Lora) para pacientes enfermos que permita una ampliación de camas para el primer nivel de atención y de requerirse, cuidado crítico y, a la vez proveer aislamiento de casos confirmados que requieran hospitalización y evitar la saturación de las clínicas. Se documenta un Plan de Acción contra la Pandemia por COVID-19 y se establece que pese al “silencio epidemiológico” (sin casos diagnosticados), se emprenderá búsqueda activa de casos, iniciando con personas con contacto en el extranjero.

El 4 de abril de 2020 se confirma el primer caso de coronavirus en Montería, relacionado con riesgo laboral. Posteriormente se diagnostican casos relacionados con caso índice del Departamento, diagnosticado el 29 de marzo en Loricá; pero, producto de la investigación epidemiológica, se establecería que el caso correspondía a Montería. De este caso se desprende un conglomerado de casos de una institución pública, realizando aislamiento progresivo, extensivo a los familiares contagiados y otros contactos estrechos relacionados. De manera que, a finales de abril, se presentó control del brote inicial con ausencia de casos por 13 días.

El 27 de abril de 2020, cumplido el aislamiento preventivo obligatorio, ya se observaba un fuerte movimiento social, relacionado con la ruptura económica de un mes de cuarentena absoluta. Se reconoce desde entonces, la realidad de que el trabajo informal y los ingresos diarios corresponden a la mayoría de la población y que las medidas de control de la pandemia siempre deben observar el riesgo social y económico derivado.



A partir del 5 de mayo de 2020 se evidencia aparición de nuevos casos; en esta ocasión sin fuente identificable por lo que se define fase de Mitigación por transmisión comunitaria del virus. Desde esta fecha lentamente aumentan los casos y, los centros de atención presentan baja tasa de consultas. El 19 de junio se inaugura el Hospital de Campaña, construido en el Coliseo.

El 4 de julio se inicia Tamización CLIRAP (cuestionario de síntomas y pruebas rápidas basadas en anticuerpos) en el Mercado del Sur, procurando el mayor rendimiento diagnóstico de estas pruebas, se prioriza en pacientes con más de 10 días de síntomas. Se encontró 80% de las personas encuestadas con síntomas respiratorios y 40% con algún tipo de anticuerpo positivo (IgG o IgM) para coronavirus. Se endurecen las medidas de control realizando cierre y reorganización del Mercado del Sur. El 6 de julio de 2020 se extienden estas actividades de tamización a los diferentes barrios, logrando diagnosticar y brindar atención domiciliaria a muchos enfermos. Se cierran los barrios con mayor actividad de transmisión del virus en ese momento Cantaclaro, La Pradera, Santa Fe, El Dorado y Las Acacias; también se prohíbe el parrillero en moto. Al encontrar un elevado número de personas con anticuerpos en las pruebas rápidas, con el liderazgo del Laboratorio de salud Pública de la Universidad de Córdoba, se emprende un estudio de seroprevalencia.

A 18 de julio de 2020, se habían diagnosticado 122 casos para Montería. La curva de casos se encuentra en ascenso y se pierde el registro de un gran número de casos puesto que se supera progresivamente la capacidad de respuesta de las actividades de investigación epidemiológica. Por otro lado, la tasa diagnóstica y el reporte de laboratorios colapsa. Muchos de los casos acontecidos en este período solo se confirmaron por laboratorio un mes después. Se inició gestión por el procesamiento de pruebas y la consecución de camas de cuidado crítico ante la Gobernación y el Ministerio de Salud.

Se enciende una alerta roja por el registro de casos muy graves, que fallecían a los pocos minutos de su arribo a las urgencias o en los domicilios. Se define entonces el despliegue de una estrategia para atención domiciliaria, servicios de ambulancia y se refuerza el centro de llamadas con médico y auxiliares de enfermería. Se diseña una estrategia terapéutica (Terapia BRAKE), para garantizar el tratamiento domiciliario y seguimiento médico a través de la E.S.E VidaSinú, priorizando el Hospital de Campaña como centro de atención para pacientes con síntomas respiratorios.

El 27 de julio inicia la Estrategia PRASS en Montería como piloto apoyado desde la Presidencia. Se realiza despliegue de rastreo en campo y telefónica, estableciendo una red con los líderes comunitarios y las empresas de aseguramiento. Entre el 27 de julio y el 10 de agosto se viven los días más críticos de la epidemia en Montería donde se ubica el pico de muertes. Aproximadamente un 30% de los casos afectados correspondían a mayores de 60 años y más del 50% de los casos diagnosticados hasta esa fecha presentaban comorbilidad asociada, principalmente, diabetes mellitus tipo 2 e hipertensión arterial.

laboratorio. Existe aún una proporción de muertes “en exceso”; o sea, por encima de lo esperado, que se configuraron como sospechosas de COVID-19 y no se confirmaron. Por fortuna, el amplio despliegue de recursos humanos y el trabajo colaborativo de todos los actores del SGSS en salud derivó en un pico más corto (dos semanas), con un máximo de 700 casos confirmados por día (518 casos cuando se ajustan por síntomas). La Estrategia PRASS ha sido clave para el control de la epidemia tanto en campo como por vía telefónica.

El valor promedio de 5%, que se ha establecido en el ámbito internacional como la letalidad promedio, se ve afectado por los casos confirmados. A medida que se diagnostiquen más casos y ocurran menos muertes, el valor disminuye. Desde el 24 de julio se adoptan medidas restrictivas como ley seca y toques de queda nocturnos, los cuales se extendieron regularmente hasta el 3 de noviembre de 2020. Se prohibió la circulación de niños entre el 30 de octubre y el 1° de noviembre. Pico y cédula desde el 27 de julio hasta el 1° de septiembre de 2020.

Después del 1° de septiembre de 2020 y después de observar una tendencia a la disminución en todos los indicadores, ocupación de camas, ausencia de muertes, disminución de casos, disminución en la positividad, ocupación baja de camas, se inicia lentamente el despliegue a la normalización, llevando parte de responsabilidad a la comunidad con educación permanente para mantener el tapabocas, distanciamiento físico, lavado de manos, aislamiento en casos de síntomas, notificación y reporte.

Para cumplir con el rezago de registros de investigaciones epidemiológicas y ajustes de casos confirmados se elaboró un Plan de Contingencia que se encuentra en curso con el apoyo de auxiliares y estudiantes de enfermería. A corte de 19 de noviembre de 2020 se encuentran diagnosticados 14.826 casos y 786 personas fallecidas, con letalidad de 5,3%. Aún existe discrepancia entre los datos del INS y de la Secretaría por el número de casos registrados no procedentes del Municipio. Para el INS se registran 16.498 casos y 830 fallecidos, con letalidad de 5,0%.



Infra estructura



Listado de proyectos de Infraestructura

A continuación, se hace un listado de los proyectos de infraestructura impulsados durante la vigencia 2020 para referencias de la ciudadanía.

Vías

1. Nombre del proyecto: Pavimentación en concreto hidráulico de las calles de los barrios El Níspero y Caracolí en el Municipio de Montería-Córdoba
2. Estado del proyecto: Finalizado
3. Tiempo de ejecución: Cinco (05) meses
4. Costo del proyecto: \$ 3.388.511.492
5. Localización del proyecto: Comuna 1
6. Personas beneficiadas: La comunidad de los barrios El Níspero y Caracolí
7. Impactos del proyecto: Se pavimentaron 1.489 km de vías y construyeron 2700 m2 de andén.

1. Nombre del proyecto: Pavimentación en concreto hidráulico de vías urbanas en los barrios Alfonso López, Villa Sorrento y 6 de Marzo en el Municipio de Montería-Córdoba
2. Estado del proyecto: Finalizado
3. Tiempo de ejecución: Ocho (08) meses
4. Costo del proyecto: \$ 6.401.189.784
5. Localización del proyecto: Comunas 4, 6 y 8
6. Personas beneficiadas: La comunidad de los barrios Alfonso López, Villa Sorrento y 6 de Marzo
7. Impactos del proyecto: Se pavimentaron 2.29 km de vías y se construyeron 3264.44 m2 de andén.

1. Nombre del proyecto: Mejoramiento y mantenimiento de vías en los barrios Portal 1, Portal 2, Los Colores y La Vid en el Municipio de Montería, departamento de Córdoba.
2. Estado del proyecto: Finalizado
3. Tiempo de ejecución: Siete (07) meses y quince (15) días
4. Costo del proyecto: \$ 5.292.015.887
5. Localización del proyecto: Comuna 1
6. Personas beneficiadas: La comunidad de los barrios Portal I, Portal II, Los Colores y La Vid
7. Impactos del proyecto: Se realizó mejoramiento y mantenimiento a 2.45 km de vías y se construyeron 2858.3 m2 de andén.



1. Nombre del proyecto: Mejoramiento y mantenimiento de vías en el barrio Buenavista en el Municipio de Montería, departamento de Córdoba.
2. Estado del proyecto: Finalizado
3. Tiempo de ejecución: Cuatro (04) meses
4. Costo del proyecto: \$ 1.870.111.549
5. Localización del proyecto: Comuna 3
6. Personas beneficiadas: La comunidad del barrio Buenavista
7. Impactos del proyecto: Se realizó mejoramiento y mantenimiento a 0.515 km de vías y se construyeron 814.68 m2 de andén.

-
1. Nombre del proyecto: Mejoramiento y mantenimiento de vías en los barrios Villa Los Alpes, Santa Isabel, Las Acacias y El Paraíso en el Municipio de Montería, departamento de Córdoba.
 2. Estado del proyecto: Liquidado
 3. Tiempo de ejecución: Cinco (05) meses y veinte (20) días
 4. Costo del proyecto: \$ 6.018.777.301
 5. Localización del proyecto: Comuna 4
 6. Personas beneficiadas: La comunidad de los barrios Villa Los Alpes, Santa Isabel, Las Acacias y El Paraíso.
 7. Impactos del proyecto: Se realizó mejoramiento y mantenimiento a 1.557 km de vías y se construyeron 1106 m2 de andén.

-
1. Nombre del proyecto: Mejoramiento y mantenimiento de las vías del barrio El Laguito y Samaria en el Municipio de Montería, departamento de Córdoba.
 2. Estado del proyecto: Liquidado
 3. Tiempo de ejecución: Un (1) mes y quince (15) días
 4. Costo del proyecto: \$ 2.795.512.092
 5. Localización del proyecto: Comunas 4 y 6
 6. Personas beneficiadas: La comunidad de los barrios El Laguito y Samaria
 7. Impactos del proyecto: Mejoramiento y/o mantenimiento de 0.78 km de vías y construcción de 530 m2 de andén.

-
1. Nombre del proyecto: Construcción de pavimento en concreto hidráulico en los barrios Bonanza, San Antonio y Villa Natalia en el Municipio de Montería.





2. Estado del proyecto: Finalizado
3. Tiempo de ejecución: Cuatro (4) meses
4. Costo del proyecto: \$ 3.143.450.925
5. Localización del proyecto: Comuna 8
6. Personas beneficiadas: La comunidad de los barrios Bonanza, San Antonio y Villa Natalia.
7. Impactos del proyecto: Se pavimentaron 1.3 km de vías y se construyeron 829 m2 de andén.

-
1. Nombre del proyecto: Construcción de pavimento en concreto hidráulico en los barrios La Granja, San Martín y El Dorado en el Municipio de Montería
 2. Estado del proyecto: Finalizado
 3. Tiempo de ejecución: Cuatro (4) meses
 4. Costo del proyecto: \$ 4.382.485.830
 5. Localización del proyecto: Comunas 1 y 3
 6. Personas beneficiadas: La comunidad de los barrios La Granja, San Martín y El Dorado.
 7. Impactos del proyecto: Se pavimentaron 1.545 km de vías y se construyeron 1854 m2 de andén.

-
1. Nombre del proyecto: Construcción de pavimento en concreto hidráulico en los barrios Edmundo López I, Andalucía, Edmundo López II y La Castellana en el municipio de Montería.
 2. Estado del proyecto: Finalizado
 3. Tiempo de ejecución: Tres (03) meses
 4. Costo del proyecto: \$ 2.910.383.860
 5. Localización del proyecto: Comunas 4, 6 y 8
 6. Personas beneficiadas: La comunidad de los barrios Edmundo López I, Andalucía, Edmundo López II y La Castellana
 7. Impactos del proyecto: Se pavimentaron 0.98 km de vías y se construyeron 888.60 m2 de andén.

-
1. Nombre del proyecto: Mejoramiento y mantenimiento de vías en los barrios Balboa y Nariño en el Municipio de Montería, departamento de Córdoba
 2. Estado del proyecto: Finalizado
 3. Tiempo de ejecución: Dos (02) meses
 4. Costo del proyecto: \$ 696.304.574





5. Localización del proyecto: Comuna 5
6. Personas beneficiadas: La comunidad de los barrios Balboa y Nariño
7. Impactos del proyecto: Se realizó mejoramiento y mantenimiento a 0.25 km de vías y construcción de 600 m2 de andén.

-
1. Nombre del proyecto: Mejoramiento y mantenimiento de vías en los barrios La Ceiba, Pueblo Nuevo y La Castellana en el Municipio de Montería, departamento de Córdoba
 2. Estado del proyecto: Finalizado
 3. Tiempo de ejecución: Un (1) mes y veinte (20) días
 4. Costo del proyecto: \$ 699.664.329
 5. Localización del proyecto: Comunas 5 y 8
 6. Personas beneficiadas: La comunidad de los barrios La Ceiba, Pueblo Nuevo y La Castellana
 7. Impactos del proyecto: Se realizó mejoramiento y mantenimiento a 0.26 km de vías y se construyeron 356.35 m2 de andén.

-
1. Nombre del proyecto: Mejoramiento y mantenimiento de vías en el barrio Casasuán en el Municipio de Montería, departamento de Córdoba
 2. Estado del proyecto: Finalizado
 3. Tiempo de ejecución: Veinte (20) días
 4. Costo del proyecto: \$ 699.396.251
 5. Localización del proyecto: Comuna 6
 6. Personas beneficiadas: La comunidad del barrio Casasuán
 7. Impactos del proyecto: Se realizó mejoramiento y mantenimiento a 0.27 km de vías y se construyeron 653 m2 de andén.

-
1. Nombre del proyecto: Construcción de pavimento hidráulico en los barrios Los Cedros, Buenavista, Colón, El Edén II y La Floresta en el Municipio de Montería
 2. Estado del proyecto: En ejecución
 3. Tiempo de ejecución: Cuatro (04) meses
 4. Costo del proyecto: \$ 4.873.928.784
 5. Localización del proyecto: Comunas 3, 5 y 8



6. Personas beneficiadas: La comunidad de los barrios Los Cedros, Buenavista, Colón, El Edén II y La Floresta
7. Impactos del proyecto: Se pavimentan 1.46 km de vías y se construyen 1439,9 m² de andén.

1. Nombre del proyecto: Construcción de pavimento en concreto hidráulico en los barrios La Esperanza, Villa Luz, Manuel Jiménez y Santander en el Municipio de Montería
2. Estado del proyecto: En ejecución
3. Tiempo de ejecución: Cuatro (04) meses
4. Costo del proyecto: \$ 3.682.079.113
5. Localización del proyecto: Comunas 2 y 3
6. Personas beneficiadas: La comunidad de los barrios La Esperanza, Villa Luz, Manuel Jiménez y Santander
7. Impactos del proyecto: Se pavimentan 1.375 km de vías y se construyen 1532 m² de andén.

1. Nombre del proyecto: Contratación bajo la modalidad de precios unitarios fijos, y a monto agotable, las obras y actividades para la conservación, rehabilitación y mejoramiento de la malla vial en el Municipio de Montería
2. Estado del proyecto: En ejecución
3. Tiempo de ejecución: Tres (03) meses o hasta agotar el recurso
4. Costo del proyecto: \$ 2.999.999.722
5. Localización del proyecto: Comunas 2,3,4,5,6 y 8
6. Personas beneficiadas: En zona urbana, la comunidad de los barrios El Recreo, Los Alcázares, Castilla La Nueva, La Castellana, La Española, Cantaclaro, San José, El Edén, Costa de Oro, La Campiña, Panzenú, Buenavista, El Tendal, Chuchurubí, Río de Janeiro, El Amparo y Villa Real, y en zona rural, en Los Pericos y El Vidrial
7. Impactos del proyecto: Mejoramiento, reposición de placa huella y reparcheo en zona urbana 14.805 m² de vías; y en zona rural km de vías distribuidos de la siguiente manera: vereda Los Pericos del corregimiento Jaraquiel 1.36 km, en El Vidrial 2.0 km, y en la vereda Las Lamas del corregimiento Jaraquiel 1.0 km.

1. Nombre del proyecto: Construcción de placa huella en la vía que conduce a la vereda El Ñeque en el corregimiento Patio Bonito, Municipio de Montería.





2. Estado del proyecto: Próximo a iniciar (socializado).
3. Tiempo de ejecución: Dos (02) meses y quince (15) días
4. Costo del proyecto: \$ 3.749.948.895
5. Localización del proyecto: Zona rural
6. Personas beneficiadas: La comunidad de la vereda El Ñeque en el corregimiento Patio Bonito, vereda Bijagual, Bonito viento y El Níspero
7. Impactos del proyecto: Se construyen 1.24 km de placa huella y dos box coulverts.

Parques

1. Nombre del proyecto: Adecuación y construcción de obras complementarias de la Villa Olímpica en la ciudad de Montería
2. Estado del proyecto: Finalizado
3. Tiempo de ejecución: Siete (7) meses
4. Costo del proyecto: \$ 5.903.644.374
5. Localización del proyecto: Comuna 8
6. Personas beneficiadas: Toda la comunidad perteneciente a la zona urbana del Municipio de Montería.
7. Impactos del proyecto: Adecuación de 1 complejo deportivo.

-
1. Nombre del proyecto: Construcción de un parque en el barrio Montería Moderno en el Municipio de Montería
 2. Estado del proyecto: Ejecución
 3. Tiempo de ejecución: Cuatro (4) meses
 4. Costo del proyecto: \$ 1.126.903.389
 5. Localización del proyecto: Comuna 5
 6. Personas beneficiadas: La comunidad del barrio Montería Moderno, en especial el grupo poblacional de juventudes perteneciente a los skaters en el Municipio
 7. Impactos del proyecto: Construcción de 1 parque.





1. Nombre del proyecto: Construcción de un parque en los barrios El Limonar, El Recreo, Villa Rocío y Villa Mery en el Municipio de Montería
 2. Estado del proyecto: Finalizado
 3. Tiempo de ejecución: Cuatro (4) meses
 4. Costo del proyecto: \$ 3.908.045.332
 5. Localización del proyecto: Comunas 6 y 8
 6. Personas beneficiadas: La comunidad de los barrios El Limonar, El Recreo, Villa Rocío y Villa Mery
 7. Impactos del proyecto: Construcción de 4 parques en zona urbana del Municipio de Montería.
-

1. Nombre del proyecto: Construcción de un parque en el barrio Rancho Grande en el Municipio de Montería, departamento de Córdoba.
 2. Estado del proyecto: Finalizado
 3. Tiempo de ejecución: Tres (3) meses
 4. Costo del proyecto: \$ 1.628.335.802
 5. Localización del proyecto: Comuna 1
 6. Personas beneficiadas: La comunidad del barrio Rancho Grande
 7. Impactos del proyecto: Construcción de 1 parque en zona urbana del Municipio de Montería.
-

1. Nombre del proyecto: Construcción de un parque recreativo en el barrio P-5 en el Municipio de Montería, departamento de Córdoba.
 2. Estado del proyecto: Finalizado
 3. Tiempo de ejecución: Tres (3) meses
 4. Costo del proyecto: \$ 4.149.626.082
 5. Localización del proyecto: Comuna 4
 6. Personas beneficiadas: La comunidad del barrio P-5
 7. Impactos del proyecto: Construcción de 1 parque en zona urbana del Municipio de Montería.
-

1. Nombre del proyecto: Construcción de un parque en los corregimientos El Sabanal y Kilómetro 12 en el Municipio de Montería.
2. Estado del proyecto: Finalizado
3. Tiempo de ejecución: Cuatro (4) meses





4. Costo del proyecto: \$ 2.436.870.174
5. Localización del proyecto: Zona rural del Municipio de Montería, corregimientos El Sabanal y Kilómetro 12
6. Personas beneficiadas: La comunidad de los corregimientos El Sabanal y Kilómetro 12.
7. Impactos del proyecto: Construcción de 2 parques en zona rural del Municipio de Montería.

-
1. Nombre del proyecto: Construcción de un parque en el corregimiento Los Garzones del Municipio de Montería
 2. Estado del proyecto: Finalizado
 3. Tiempo de ejecución: Tres (3) meses
 4. Costo del proyecto: \$ 1.618.901.219
 5. Localización del proyecto: Zona rural del Municipio de Montería, corregimiento Los Garzones
 6. Personas beneficiadas: La comunidad del corregimiento Los Garzones
 7. Impactos del proyecto: Construcción de 1 parque en zona rural del Municipio de Montería.

-
1. Nombre del proyecto: Adecuación del parque en el barrio Portal de Navarra, en el Municipio de Montería.
 2. Estado del proyecto: Finalizado
 3. Tiempo de ejecución: Dos (2) meses
 4. Costo del proyecto: \$ 299.986.648
 5. Localización del proyecto: Comuna 1
 6. Personas beneficiadas: La comunidad del barrio Portal de Navarra
 7. Impactos del proyecto: Adecuación de 1 parque en zona urbana del Municipio de Montería.

-
1. Nombre del proyecto: Construcción de un parque en el barrio El Amparo y adecuación del parque lineal Las Golondrinas en el Municipio de Montería
 2. Estado del proyecto: Finalizado
 3. Tiempo de ejecución: Veinte (20) días
 4. Costo del proyecto: \$ 652.722.911
 5. Localización del proyecto: Comunas 2 y 4
 6. Personas beneficiadas: La comunidad de los barrios aledaños a los parques ubicados en el barrio El Amparo y El Prado
 7. Impactos del proyecto: Adecuación de 1 parque y construcción de 1 parque en zona urbana del Municipio de Montería.





1. Nombre del proyecto: Construcción del Estadio de Atletismo del Municipio de Montería-Córdoba
2. Estado del proyecto: Ejecución
3. Tiempo de ejecución: Once (11) meses
4. Costo del proyecto: \$ 15.613.652.031
5. Localización del proyecto: Comuna 8
6. Personas beneficiadas: Toda la comunidad perteneciente a la zona urbana del Municipio de Montería
7. Impactos del proyecto: Construcción de 1 complejo deportivo en zona urbana del Municipio de Montería.

Saneamiento básico

1. Nombre del proyecto: Mejoramiento, mantenimiento y adecuación del canal de drenaje ubicado entre el barrio El Recreo y la Universidad de Córdoba en el Municipio de Montería
2. Estado del proyecto: Finalizado
3. Tiempo de ejecución: Tres (3) meses
4. Costo del proyecto: \$ 3.999.999.678
5. Localización del proyecto: Comuna 8
6. Personas beneficiadas: Comunidad ubicada en las zonas aledañas a la Comuna 8
7. Impactos del proyecto: Mejoramiento y mantenimiento de 965 ml de canal, y la construcción de 5 box coulverts.

-
1. Nombre del proyecto: Construcción de unidades básicas sanitarias en los corregimientos Morindó, Santa Clara y Santa Lucía del Municipio de Montería, departamento de Córdoba
 2. Estado del proyecto: Finalizado
 3. Tiempo de ejecución: Un (1) mes y quince (15) días
 4. Costo del proyecto: \$ 1.143.754.295
 5. Localización del proyecto: Zona rural
 6. Personas beneficiadas: La comunidad de los corregimientos Morindó, Santa Clara y Santa Lucía
 7. Impactos del proyecto: Construcción de 182 unidades básicas sanitarias en zona rural del Municipio de Montería.





3. Tiempo de ejecución: Tres (3) meses
4. Costo del proyecto: \$ 699.178.612
5. Localización del proyecto: Vereda Los Corrales, corregimiento Kilómetro 12 y Las Parcelas La Bomba, corregimiento Las Palomas
6. Personas beneficiadas: La comunidad de la vereda Los Corrales, corregimiento Kilómetro 12 y Las Parcelas La Bomba, corregimiento Las Palomas
7. Impactos del proyecto: Construcción de 4.689 ml de redes eléctricas y 5 subestaciones de 10 kva.

-
1. Nombre del proyecto: Construcción de redes de media y baja tensión, con subestación para el sector El Tolima y Sincelejito del corregimiento Caño Viejo Palotal del Municipio de Montería, departamento de Córdoba
 2. Estado del proyecto: Finalizado
 3. Tiempo de ejecución: Catorce (14) días
 4. Costo del proyecto: \$ 294.440.000
 5. Localización del proyecto: Sector El Tolima y Sincelejito del corregimiento Caño Viejo Palotal del Municipio de Montería
 6. Personas beneficiadas: La comunidad del sector El Tolima y Sincelejito del corregimiento Caño Viejo Palotal del Municipio de Montería
 7. Impactos del proyecto: Construcción de 2.300 ml de redes eléctricas y una subestación de 37,5 kva.

-
1. Nombre del proyecto: Adecuación y mantenimiento de iluminación e instalaciones eléctricas en edificios del Municipio de Montería, departamento de Córdoba.
 2. Estado del proyecto: Finalizado
 3. Tiempo de ejecución: Un (1) mes
 4. Costo del proyecto: \$ 289.608.812
 5. Localización del proyecto: Zona urbana del Municipio de Montería
 6. Personas beneficiadas: La comunidad del Municipio
 7. Impactos del proyecto: Adecuación y mantenimiento de redes eléctricas.



Infraestructura educativa

1. Nombre del proyecto: Estudio, diseño, construcción y mantenimiento de la Institución Educativa Lorenzo María Lleras (Inem) sede principal en el Municipio de Montería, departamento de Córdoba.
 2. Estado del proyecto: Finalizado
 3. Tiempo de ejecución: Ocho (8) meses
 4. Costo del proyecto: \$ 5.999.500.000
 5. Localización del proyecto: Comuna 9
 6. Personas beneficiadas: La comunidad aledaña a la Institución Educativa Lorenzo María Lleras (Inem)
 7. Impactos del proyecto: Mantenimiento de 50 aulas, 1 polideportivo y 7 unidades básicas sanitarias.
-
1. Nombre del proyecto: Estudio, diseño, construcción y mantenimiento a las instituciones educativas Juan XXIII en las sedes El Minuto de Dios y La Esperanza, Villa Cielo en la sede principal y Liceo La Pradera en la sede El Alivio del Municipio de Montería, departamento de Córdoba.
 2. Estado del proyecto: Ejecución
 3. Tiempo de ejecución: Cinco (5) meses
 4. Costo del proyecto: \$ 1.564.000.000
 5. Localización del proyecto: Comunas 2 y 8
 6. Personas beneficiadas: La comunidad aledaña a las instituciones educativas Juan XXII, Villa Cielo y Liceo La Pradera
 7. Impactos del proyecto: Construcción de 6 aulas y mantenimiento de 2 cocinas-comedor.
-
1. Nombre del proyecto: Estudio, diseño, construcción y mantenimiento de las instituciones educativas Leticia en las sedes Nuevo Paraíso, 10 de Febrero, Tenerife, Principal, Martinica y Palmito Picao, Jaraquiel sede Principal, Nueva Lucía en las sedes Principal y León Abajo, Inem sede Nuevo Bosque, José María Córdoba sede Principal, La Inmaculada sede Principal, Cristóbal Colón en las sedes Pablo VI, Gabriela Mistral y El Prado del Municipio de Montería, departamento de Córdoba.
 2. Estado del proyecto: Ejecución
 3. Tiempo de ejecución: Cinco (5) meses y quince (15) días
 4. Costo del proyecto: \$ 2.517.875.042

5. Localización del proyecto: Comunas 4, 5, 8, 9 y zona rural
6. Personas beneficiadas: La comunidad aledaña a las instituciones educativas Leticia, Nueva Lucía, Jaraquiel, Inem, Nacional José María Córdoba, La Inmaculada y Cristóbal Colón
7. Impactos del proyecto: Construcción de 3 aulas, 1 comedor-cocina y 5 unidades básicas sanitarias, y mantenimiento o adecuación de 6 aulas, 2 comedor-cocina, 3 unidades básicas sanitarias y de 1 polideportivo (infraestructura en general).

-
1. Nombre del proyecto: Estudio, diseño, construcción y mantenimiento de las instituciones educativas Augusto Espinosa Valderrama en las sedes Principal, Ana Rodríguez Vidal, Cucharal, Nuevo Ligio Mogrovejo, Liborio Vargas y Marralu Abajo, Santa Isabel sede Principal, Santa María Goretti sede Principal, San José sede Principal, Morindó Santa Fe sede Principal, Santa Rosa de Lima sede Principal, El Sabanal sede Principal, Normal Superior sede Principal, La Poza sede Principal y General Santander sede Principal del Municipio de Montería, departamento de Córdoba
 2. Estado del proyecto: Finalizado
 3. Tiempo de ejecución: Cuatro (4) meses
 4. Costo del proyecto: \$ 3.636.000.000
 5. Localización del proyecto: Comunas 2, 3, 4, 5, 8 y zona rural del Municipio de Montería
 6. Personas beneficiadas: La comunidad aledaña a las instituciones educativas Augusto Espinoza, Santa Isabel, María Goretti, Normal Superior, San José, El Sabanal, General Santander, Morindó Santa Fe y Santa Rosa de Lima
 7. Impactos del proyecto: Construcción de 12 aulas, 5 comedores-cocina, y el mejoramiento o adecuación de 4 aulas, 2 comedores-cocina, 1 unidad básica sanitaria y 3 adecuaciones a polideportivos (infraestructura en general).

-
1. Nombre del proyecto: Estudio, diseño, construcción y adecuación de comedores y cocinas de las Instituciones Educativas del Municipio de Montería-Córdoba
 2. Estado del proyecto: Ejecución
 3. Tiempo de ejecución: Un (1) mes y once (11) días
 4. Costo del proyecto: \$ 4.852.777.777
 5. Localización del proyecto: Comunas 4, 9 y zona rural
 6. Personas beneficiadas: La comunidad aledaña a las instituciones educativas Buenos Aires, Guasimal, José María Córdoba, Kilómetro 12, La Manta, Patio Bonito, Santa Fe, La Poza, San Anterito,



- Camilo Torres en Mocarí, San José de Loma Verde, Santa Isabel, Rafael Núñez, El Sabanal, Leticia, Santa María, Nueva Lucía, Los Garzones, Manuel Ruiz Álvarez
7. Impactos del proyecto: Construcción de 20 comedores-cocina y mantenimiento de 7 comedores-cocina.

-
1. Nombre del proyecto: Estudio, diseño, construcción y mantenimiento a las instituciones educativas Rafael Núñez en las sedes Principal, Los Cedros y San Felipe, Villa Clareth sede Principal, Caño Viejo Palotal en las sedes Divino Niño y Principal, Morindó Santa Fe en las sedes Camilo Torres, La Iguana, Morindó Central, Santo Domingo, Dos Bocas y Santa Fe, Guillermo Valencia sede San Martín y La Pradera sede Principal del Municipio de Montería, departamento de Córdoba.
 2. Estado del proyecto: Ejecución
 3. Tiempo de ejecución: Seis (6) meses
 4. Costo del proyecto: \$ 3.000.000.000
 5. Localización del proyecto: Comuna 6 y zona rural
 6. Personas beneficiadas: La comunidad aledaña a las instituciones educativas Rafael Núñez sede Principal, Los Cedros, San Felipe, Villa Clareth sede Principal, Caño Viejo Palotal sede Divino Niño, Caño Viejo Palotal sede Principal, Morindó Santa Fe sede Camilo Torres La Iguana, Morindó Santa Fe sede Central, Morindó Santa Fe - sede Santa Fe, Morindó Santa Fe sede Dos Bocas y La Pradera
 7. Impactos del proyecto: Construcción de 8 aulas, 1 aula múltiple, 1 comedor-cocina y 3 unidades básicas sanitarias, y mantenimiento de 4 aulas, 1 comedor-cocina y unidades básicas sanitarias.
-

1. Nombre del proyecto: Estudio, diseño, construcción y mantenimiento a las instituciones educativas Miguel Antonio Caro en las sedes Principal, El Limón, Florisanto, La Bomba, El Puente, Broquelito, Pueblo Nuevo, Los Bajos, Pereira y El Cucharó, Pueblo Bujo en las sedes América, La Gran China, Guásimo, El Boche, Simón Bolívar, El Balsal y Buenavista, Guasimal en las sedes Matamoros, Las Flores y Principal, Santa Fe en las sedes Tres Piedras y Principal del Municipio de Montería, departamento de Córdoba
2. Estado del proyecto: Ejecución
3. Tiempo de ejecución: Siete (7) meses
4. Costo del proyecto: \$ 5.417.629.630
5. Localización del proyecto: Zona rural





6. Personas beneficiadas: La comunidad aledaña a las instituciones educativas Miguel Antonio Caro, Pueblo Bujo, Guasimal y Santa Fe.
7. Impactos del proyecto: Construcción de 12 aulas, 6 comedores-cocina, 12 unidades básicas sanitarias, y mantenimiento de 12 aulas, 4 comedores-cocina y 5 unidades básicas sanitarias.

-
1. Nombre del proyecto: Estudio, diseño, construcción y mantenimiento de las instituciones educativas San José de Loma Verde en las sedes Juana Julia 1 y Juana Julia 2, Pueblo Bujo sede Principal, Manuel Ruiz Álvarez sede Principal y Policarpa Salavarrieta sede Principal del Municipio de Montería, departamento de Córdoba
 2. Estado del proyecto: Finalizado
 3. Tiempo de ejecución: Tres (3) meses
 4. Costo del proyecto: \$ 1.034.606.447
 5. Localización del proyecto: Comunas 3, 4 y zona rural
 6. Personas beneficiadas: La comunidad aledaña a las instituciones educativas de San José de Loma verde en las sedes Juana Julia 1 y Juana Julia 2, Pueblo Bujo sede Principal, Policarpa Salavarrieta y Manuel Ruiz Álvarez
 7. Impactos del proyecto: Construcción de 2 aulas, 1 cocina comedor, 1 polideportivo y mantenimiento de 3 unidades básicas sanitaria y de 1 polideportivo.

-
1. Nombre del proyecto: Estudio, diseño, construcción y mantenimiento a la Institución Educativa Nueva Esperanza en las sedes Principal, Arroyón, Coquito, La Fe, Piñalito, Simón Bolívar y Granada del Municipio de Montería, departamento de Córdoba
 2. Estado del proyecto: Ejecución
 3. Tiempo de ejecución: Cinco (5) meses
 4. Costo del proyecto: \$ 1.372.917.575
 5. Localización del proyecto: Zona rural
 6. Personas beneficiadas: La comunidad aledaña de las instituciones educativas Nueva Esperanza sede Principal, Arroyón, Coquito, La Fe, Piñalito, Simón Bolívar y Granada
 7. Impactos del proyecto: Construcción de 8 aulas y 3 unidades básicas sanitarias.





1. Nombre del proyecto: Estudio, diseño, construcción y mantenimiento a las instituciones educativas La Manta en las sedes Corrental, La Plaza y Maquencal, Buenos Aires en las sedes Machín, Changai y La Piedra del Municipio de Montería, departamento de Córdoba
 2. Estado del proyecto: Ejecución
 3. Tiempo de ejecución: Cuatro (4) meses
 4. Costo del proyecto: \$ 1.000.000.000
 5. Localización del proyecto: Zona rural
 6. Personas beneficiadas: La comunidad de las instituciones educativas La Manta y Buenos Aires
 7. Impactos del proyecto: Construcción de 4 aulas, 1 comedor-cocina, 1 unidad básica sanitaria y mantenimiento a 5 aulas, 4 comedores-cocina y 3 unidades básicas sanitarias.
-

1. Nombre del proyecto: Estudios, diseño, construcción y mantenimiento de las instituciones educativas Guateque en las sedes San Nicolás, Nuevo Carreto, Tesoro, San Jerónimo, Paraíso, Hoyo Oscuro, Charcón Botella, Altos del Carreto, Medellín Córdoba y Principal, San Anterito en la sede Principal, Tres Palmas en la sede Principal, Camilo Torres sede Principal y Los Garzones sede Principal del Municipio de Montería, departamento de Córdoba
 2. Estado del proyecto: Ejecución
 3. Tiempo de ejecución: Siete (7) meses
 4. Costo del proyecto: \$ 2.855.479.780
 5. Localización del proyecto: Comuna 9 y zona rural
 6. Personas beneficiadas: La comunidad de las instituciones educativas Guateque, San Anterito, Tres Palmas, Los Garzones y Camilo Torres
 7. Impactos del proyecto: Construcción de 7 aulas, 2 comedores-cocina, 1 polideportivo, 3 unidades básicas sanitarias y mantenimiento a 11 aulas, 3 comedores-cocina, 15 unidades básicas sanitarias y 1 polideportivo.
-

1. Nombre del proyecto: Estudios, diseño, construcción y mantenimiento de la Institución Educativa San Isidro sede El Congo del Municipio de Montería, departamento de Córdoba
2. Estado del proyecto: Ejecución
3. Tiempo de ejecución: Cuatro (4) meses
4. Costo del proyecto: \$ 800.000.000



4. Costo del proyecto: \$ 1.713.857.395
5. Localización del proyecto: Comuna 2
6. Personas beneficiadas: Comunidad de la zona urbana del Municipio
7. Impactos del proyecto: Construcción de 1 edificio de infraestructura institucional.

-
1. Nombre del proyecto: Adecuación y mantenimiento de la infraestructura física del Centro de Vida para el Adulto Mayor, Espíritu de Dios en la ciudad de Montería, departamento de Córdoba
 2. Estado del proyecto: Liquidado
 3. Tiempo de ejecución: Dos (2) meses y quince (15) días
 4. Costo del proyecto: \$ 400.317.621
 5. Localización del proyecto: Comuna 4
 6. Personas beneficiadas: La comunidad del barrio Samaria 2 del Municipio de Montería
 7. Impactos del proyecto: Adecuación y mantenimiento de las instalaciones de 1 edificio institucional.

-
1. Nombre del proyecto: Adecuación y mantenimiento sede San Jerónimo Fiscalía General de la Nación seccional Córdoba
 2. Estado del proyecto: Ejecución
 3. Tiempo de ejecución: Un (1) mes
 4. Costo del proyecto: \$ 1.098.764.638
 5. Localización del proyecto: Comuna 8
 6. Personas beneficiadas: La comunidad del Municipio de Montería
 7. Impactos del proyecto: Adecuación y mantenimiento de las instalaciones de 1 edificio institucional.
-

Infraestructura en salud

1. Nombre del proyecto: Construcción de la infraestructura física de la UPSS Tres Piedras. (Convenio con E.S.E Vidasinú)
2. Estado del proyecto: Ejecución
3. Tiempo de ejecución: Ocho (8) meses



5. Localización del proyecto: Zona rural
 6. Personas beneficiadas: La comunidad de la Institución Educativa San Isidro sede El Congo
 7. Impactos del proyecto: Construcción de 4 aulas Y 1 unidad básica sanitaria.
-

Infraestructura institucional

1. Nombre del proyecto: Construcción del Pasaje Comercial y Cultural entre las calles 32 y 33 con carrera 1 de Montería
 2. Estado del proyecto: Finalizado
 3. Tiempo de ejecución: Ocho (8) meses
 4. Costo del proyecto: \$ 6.708.384.651
 5. Localización del proyecto: Comuna 5
 6. Personas beneficiadas: La comunidad del Centro en zona urbana del Municipio
 7. Impactos del proyecto: Construcción de 1 infraestructura institucional y/o cultural.
-

1. Nombre del proyecto: Construcción de módulos comerciales y obras urbanísticas en la calle 35 entre carreras 1ra y 4ta del municipio de Montería
 2. Estado del proyecto: Ejecución
 3. Tiempo de ejecución: (3) meses
 4. Costo del proyecto: \$ 3.303.097.501
 5. Localización del proyecto: Comuna 5
 6. Personas beneficiadas: La comunidad del Centro en zona urbana del Municipio
 7. Impactos del proyecto: Construcción de 1 proyecto de infraestructura comercial.
-

1. Nombre del proyecto: Adecuación y construcción de obras complementarias del Centro de Servicio Ciudadano - CISC, ID(PD4). perteneciente al Sistema Estratégico de Transporte Público "SETP" de la ciudad de Montería
2. Estado del proyecto: Finalizado
3. Tiempo de ejecución: Dos (2) meses y quince (15) días

4. Costo del proyecto: \$ 1.178.520.337
5. Localización del proyecto: Zona rural del Municipio de Montería
6. Personas beneficiadas: La comunidad del corregimiento Tres Piedras
7. Impactos del proyecto: Construcción de 1 Hospital de primer nivel que mejorará los servicios de salud de la subred de la región Alto Sinú y de la red pública de Córdoba

-
1. Nombre del proyecto: Construcción del Hospital Rural Margen Derecha – Betancí (Convenio con E.S.E Vidasinú)
 2. Estado del proyecto: Ejecución
 3. Tiempo de ejecución: Cinco (5) meses
 4. Costo del proyecto: \$ 1.600.414.991
 5. Localización del proyecto: Zona rural del Municipio de Montería
 6. Personas beneficiadas: La comunidad de la vereda Santa Fe, corregimiento Tres Palmas
 7. Impactos del proyecto: Construcción de 1 Hospital de primer nivel que mejorará los servicios de salud de la subred de la región Alto Sinú y de la red pública de Córdoba.

-
1. Nombre del proyecto: Construcción de la unidad prestadora de servicios de salud CAMU Comuna 6 (convenio en realización con E.S.E VidaSinú)
 2. Estado del proyecto: Ejecución
 3. Tiempo de ejecución: Doce (12) meses
 4. Costo del proyecto: \$ 8.110.500.000
 5. Localización del proyecto: Comuna 6
 6. Personas beneficiadas: La comunidad del barrio Cantaclaro
 7. Impactos del proyecto: Construcción de 1 hospital nivel 1 en zona urbana del Municipio



Proyectos próximos a ejecución

Los siguientes proyectos enumerados a continuación, son todos aquellos que están próximos a iniciar, los cuales poseen actualmente estudios, diseños, especificaciones técnicas, recursos asignados y todo lo necesario para su correcta ejecución.

1. Nombre del proyecto: Construcción de la primera etapa de la electrificación rural de la vereda Cedro Cocido del corregimiento Leticia en el Municipio de Montería
2. Estado del proyecto: Adjudicado
3. Tiempo de ejecución: Dos (02) meses
4. Costo del proyecto: \$ 499.909.417
5. Localización del proyecto: Zona rural
6. Personas beneficiadas: Comunidad de la vereda Cedro Cocido del corregimiento Leticia
7. Impactos del proyecto: Construcción de 4,193 ml de redes de media tensión, 4,500 ml de redes de baja tensión, y suministro e instalación de 8 transformadores de 5 y 7 kva.

-
1. Nombre del proyecto: Adecuación y mantenimiento de la infraestructura física del Asilo Perpetuo Socorro en el Municipio de Montería, departamento de Córdoba
 2. Estado del proyecto: Adjudicado
 3. Tiempo de ejecución: Dos (02) meses
 4. Costo del proyecto: \$ 240.000.000
 5. Localización del proyecto: Comuna 7
 6. Personas beneficiadas: Adultos mayores del Municipio de Montería
 7. Impactos del proyecto: Adecuación y mantenimiento de 1 infraestructura institucional en el Municipio de Montería.

-
1. Nombre del proyecto: Adecuación y mantenimiento de la infraestructura física de las oficinas de la Secretaría de Tránsito del Municipio de Montería, departamento de Córdoba
 2. Estado del proyecto: En proceso de contratación
 3. Tiempo de ejecución: Dos (02) meses
 4. Costo del proyecto: \$ 102.013.383
 5. Localización del proyecto: Comuna 8



6. Personas beneficiadas: Comunidad del Municipio
7. Impactos del proyecto: Adecuación y mantenimiento de 1 infraestructura institucional en el Municipio de Montería.

-
1. Nombre del proyecto: Construcción de los embarcaderos del proyecto de transporte público fluvial – Businú en el Municipio de Montería en el marco del convenio interadministrativo N° 1023 de 2020 suscrito entre el Municipio de Montería y el Instituto Nacional de Vías-INVÍAS
 2. Estado del proyecto: En licitación
 3. Tiempo de ejecución: Ocho (08) meses
 4. Costo del proyecto: \$ 9.348.687.176
 5. Localización del proyecto: Comuna 5
 6. Personas beneficiadas: Comunidad de la comuna 5 del Municipio de Montería, solicitó dicho proyecto dentro de la estrategia “La Gente Decide”, sin embargo, este proyecto beneficiará tanto a la zona urbana del Municipio como a la rural
 7. Impactos del proyecto: Construcción e implementación del transporte público fluvial Businú.

-
1. Nombre del proyecto: Construcción del alcantarillado sanitario en el barrio Villa Cielo, en la ciudad de Montería, departamento de Córdoba
 2. Estado del proyecto: En contratación
 3. Tiempo de ejecución: Ocho (08) meses
 4. Costo del proyecto: \$ 13.600.000.000
 5. Localización del proyecto: Comuna 8
 6. Personas beneficiadas: La comunidad del barrio Villa Cielo
 7. Impactos del proyecto: Construcción de 10 km de tuberías de alcantarillado, 1.8 km de tubería de impulsión, 1 estación de bombeo, colectores, redes domiciliarias, entre otros.

-
1. Nombre del proyecto: Construcción del sistema de acueducto de la vereda Costa de Oro, del corregimiento Tres Piedras y optimización del sistema de acueducto del corregimiento Las Palomas en el Municipio de Montería
 2. Estado del proyecto: En contratación





3. Tiempo de ejecución: Seis (06) meses
4. Costo del proyecto: \$ 3.500.000.000
5. Localización del proyecto: Zona rural
6. Personas beneficiadas: La comunidad de la vereda Costa de Oro en el corregimiento Tres Piedras y Las Palomas en el municipio de Montería
7. Impactos del proyecto: Ampliación de la cobertura de acueducto y optimización de la red en zona rural.

-
1. Nombre del proyecto: Mejoramiento de viviendas en el Municipio de Montería, departamento de Córdoba
 2. Estado del proyecto: En contratación
 3. Tiempo de ejecución: Seis (06) meses
 4. Costo del proyecto: \$ 1.500.000.000
 5. Localización del proyecto: Municipio de Montería
 6. Personas beneficiadas: La comunidad en zona rural y urbana del Municipio
 7. Impactos del proyecto: Mejoramiento de 342 viviendas de interés social y/o prioritario.

-
1. Nombre del proyecto: Compraventa de maquinaria pesada requerida para la ejecución de las actividades de recuperación, rehabilitación y mantenimiento de la malla vial en el Municipio de Montería, departamento de Córdoba
 2. Estado del proyecto: Por iniciar
 3. Tiempo de ejecución: Dos (02) meses
 4. Costo del proyecto: \$ 3.000.000.000
 5. Localización del proyecto: Municipio de Montería
 6. Personas beneficiadas: La comunidad de todas las comunas y corregimientos del Municipio
 7. Impactos del proyecto: Adecuación y/o mantenimiento de vías.

-
1. Nombre del proyecto: Adecuación de la infraestructura física y ampliación del sistema de energía no convencional con paneles fotovoltaicos en la Institución Educativa Juan XXIII de la ciudad de Montería, Córdoba
 2. Estado del proyecto: Por iniciar
 3. Tiempo de ejecución: Cuatro (04) meses





4. Costo del proyecto: \$ 917.606.920
5. Localización del proyecto: Comuna 2
6. Personas beneficiadas: La comunidad del barrio Juan XXIII
7. Impactos del proyecto: Adecuación de la infraestructura física de la Institución Educativa Juan XXIII.

-
1. Nombre del proyecto: Ampliación del Centro de Desarrollo Infantil Los Araújos en el Municipio de Montería, departamento de Córdoba
 2. Estado del proyecto: Por iniciar
 3. Tiempo de ejecución: Cuatro (04) meses
 4. Costo del proyecto: \$ 2.400.000.000
 5. Localización del proyecto: Municipio de Montería
 6. Personas beneficiadas: La comunidad del barrio Los Araújos en el Municipio de Montería
 7. Impactos del proyecto: Ampliación y adecuación del Centro de Desarrollo Infantil Los Araújos.

-
1. Nombre del proyecto: Construcción de un parque en el barrio Betancí en el Municipio de Montería
 2. Estado del proyecto: Por iniciar
 3. Tiempo de ejecución: Cuatro (04) meses
 4. Costo del proyecto: \$ 1.330.932.849
 5. Localización del proyecto: Comuna 1
 6. Personas beneficiadas: La comunidad de la Urbanización Betancí
 7. Impactos del proyecto: Construcción de 1 parque.

-
1. Nombre del proyecto: Construcción de placa huella en los corregimientos Guateque y San Anterito en el Municipio de Montería
 2. Estado del proyecto: Por iniciar
 3. Tiempo de ejecución: Cuatro (04) meses
 4. Costo del proyecto: \$ 2.632.986.165
 5. Localización del proyecto: Zona rural
 6. Personas beneficiadas: La comunidad de los corregimientos Guateque y San Anterito en el Municipio de Montería
 7. Impactos del proyecto: Construcción de placa huella 0,57 km en el corregimiento Guateque y 0.76 km en San Anterito.





1. Nombre del proyecto: Contratar bajo la modalidad de precios unitarios fijos y a monto agotable las obras y actividades para el mejoramiento y mantenimiento de parques en el Municipio de Montería
 2. Estado del proyecto: Por iniciar
 3. Tiempo de ejecución: Ocho (08) meses
 4. Costo del proyecto: \$ 1.860.000.000
 5. Localización del proyecto: Municipio de Montería
 6. Personas beneficiadas: Toda la comunidad del Municipio
 7. Impactos del proyecto: Adecuación y/o mantenimiento de aproximadamente 20 parques
-

1. Nombre del proyecto: Construcción y mantenimiento de baterías sanitarias en las Instituciones Educativas del Municipio de Montería
 2. Estado del proyecto: Por iniciar
 3. Tiempo de ejecución: Tres (03) meses
 4. Costo del proyecto: \$ 930.000.000
 5. Localización del proyecto: Municipio de Montería
 6. Personas beneficiadas: Toda la comunidad del Municipio
 7. Impactos del proyecto: Construcción de 2 baterías sanitarias y adecuación de 15 baterías sanitarias en instituciones educativas del Municipio.
-

1. Nombre del proyecto: Realizar la caracterización predial de la vereda Costa de Oro perteneciente al corregimiento Tres Piedras en el Municipio de Montería
2. Estado del proyecto: Por iniciar
3. Tiempo de ejecución: Un (01) mes
4. Costo del proyecto: \$ 74.000.000
5. Localización del proyecto: Zona rural
6. Personas beneficiadas: La comunidad de la vereda Costa de Oro, corregimiento Tres Piedras
7. Impactos del proyecto: Caracterización predial para la construcción del sistema de riego en la vereda Costa de Oro.





Montería ciudad **Amable**

MONTERÍA AMABLE

Ente gestor para el Sistema Estratégico de Transporte Público de Montería

Montería Ciudad Amable S.A.S es el ente gestor cuyo propósito es construir e implementar el Sistema Estratégico de Transporte Público (SETP) en la ciudad de Montería, lo que permite a la población contar con un servicio de transporte de calidad, con un sistema versátil y confiable, que cuente con condiciones de accesibilidad y cobertura que posea costos acordes y calidad en la prestación del servicio. El principal aspecto innovador del SETP es la transformación urbana de Montería, con el objetivo de reconstruir en su totalidad, más de 33 kilómetros de vías y recuperar 123 mil metros cuadrados de espacio público.

Logros 2020

Vías Centro Amable:

construcción del pavimento rígido, andenes y espacio público de la carrera 2 entre calle 31 y calle 37, id (204) perteneciente al Sistema Estratégico de Transporte Público - SETP- de la ciudad de Montería.

Durante el año 2020 se entregó oficialmente a la comunidad monteriana el tercer tramo de la carrera segunda que corresponde al sector comprendido entre las calles 31 y 37. A través de esta obra se renovaron 4.038 m² de espacio público y se construyeron 546m de pavimento y ciclorruta. Esto en cumplimiento de los fines para los cuales fue creada la entidad, por lo que se han intervenido tramos viales de la ciudad que inciden directamente en la operación del transporte público.

Como estrategia de mejoramiento de la movilidad, este es un tramo importante para el acceso al centro de la ciudad por el que diariamente transita un alto número de vehículos automotores. Con la intervención de este tramo vial, la carrera segunda quedó totalmente rehabilitada desde la calle 41 hasta la calle 22, contando con amplios espacios adecuados para el peatón, así como para la circulación de ciclistas en varias cuerdas. Al intervenir esta relevante vía se recuperó importante espacio y se

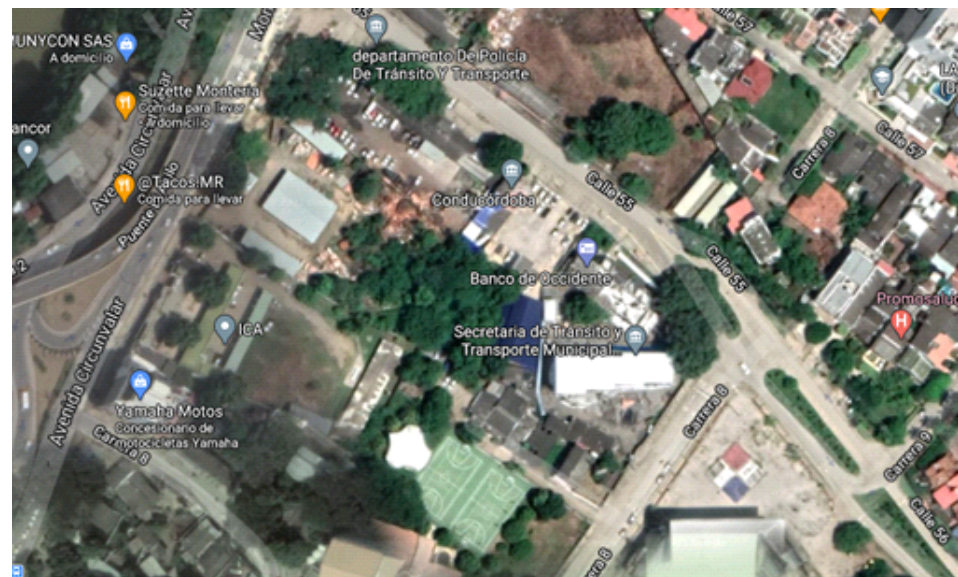
1. Nombre del proyecto: Realización de estudios topográficos para realizar acompañamiento a la Secretaría de Infraestructura en todas las actividades propias de su competencia
 2. Estado del proyecto: Por iniciar
 3. Tiempo de ejecución: Tres (03) meses
 4. Costo del proyecto: \$ 69.000.000
 5. Localización del proyecto: Municipio de Montería
 6. Personas beneficiadas: La comunidad del Municipio de Montería
 7. Impactos del proyecto: Mejoramiento interno de los proyectos del Municipio.
-
1. Nombre del proyecto: Aunar esfuerzos entre el Municipio de Montería y Montería Ciudad Amable S.A.S para la construcción e interventoría de la vía de acceso al barrio Villa Caribe en la comuna 6 que hará parte de la operación del Sistema Estratégico de Transporte Público -SETP- del Municipio de Montería
 2. Estado del proyecto: Por iniciar
 3. Tiempo de ejecución: Doce (12) meses
 4. Costo del proyecto: \$ 5.000.000.000
 5. Localización del proyecto: Comuna 6
 6. Personas beneficiadas: La comunidad del barrio Villa Caribe
 7. Impactos del proyecto: Construcción en pavimento hidráulico de 0,97 km de vía.
-
1. Nombre del proyecto: Construcción de placa huella en el corregimiento Jaraquiel en el Municipio de Montería
 2. Estado del proyecto: A contratar
 3. Tiempo de ejecución: Seis (06) meses
 4. Costo del proyecto: \$ 4.490.317.460
 5. Localización del proyecto: Zona rural
 6. Personas beneficiadas: Comunidad del corregimiento Jaraquiel
 7. Impactos del proyecto: Construcción de aproximadamente 1 km de placa huella en el corregimiento Jaraquiel.

congestión de las vías, mejorando así la movilidad y reduciendo los tiempos de traslado entre los diferentes puntos del Municipio.

El Centro Integrado de Servicio al Ciudadano, es un sitio generador de nuevas centralidades de servicios de seguridad y movilidad, y cuya ubicación se proyectó en la comuna 8, barrio La Castellana, sitio de carácter estratégico dentro del área urbana de Montería, con el fin de eliminar traslados al centro de la ciudad y en busca de que se constituyan en nuevos polos de desarrollo a partir de la implementación del SETP. El Centro Inteligente desconcentra los servicios que actualmente están en el Centro de la ciudad, lo cual genera en muchas ocasiones congestión vehicular, afectando gravemente la movilidad.

Permitirá a la ciudadanía tener acceso a los servicios municipales en seguridad y movilidad sin tener que movilizarse hasta el Centro de la ciudad a realizar sus trámites. Este punto cuenta con amplios espacios públicos que incluyen andenes, arborización, elementos de mobiliario urbano y parques.

Dentro de las diversas necesidades que se cubrirán con la construcción del Centro Inteligente, se observa la implementación del Centro de Control para la Red Semafórica, desde el cual se podrá monitorear y controlar la actividad de los semáforos con el fin de que se logre un flujo vehicular de manera eficiente reduciendo los tiempos de traslado, lo cual impacta directamente en la movilidad y lógicamente en la prestación del servicio público de transporte; y para la implementación del sistema de gestión y control de flota del Sistema Estratégico de Transporte Público.



Con el desarrollo del presente proyecto se logrará disponer de una edificación moderna al servicio de la ciudadanía integrando además la edificación donde funciona la Secretaría de Tránsito Municipal logrando disponer de esta manera de una importante variedad de servicios y oferta institucional para la ciudad en un solo espacio de terreno. Durante el año 2020 el proyecto presentó un avance del 80% en su ejecución.

construyó un corredor vial en óptimas condiciones, lo cual redundó en una mejora significativa de la movilidad en el sector; se recuperó el espacio público dejando en óptimas condiciones esta ruta de acceso al Centro y que además funciona como vía que conecta con el sur de la ciudad.

Realizar este tipo de inversiones rebotó en la organización de los desplazamientos de los ciudadanos y genera conexiones estratégicas entre los diferentes medios de transporte público que ofrece la ciudad ya que cerca de esta importante vía se encuentran la carrera 4 y 5 por donde circula el 80% del transporte público de la ciudad y además está a solo 200 metros del parque Ronda del Sinú, el cual es un punto de encuentro relevante para propios y visitantes.

Suministro instalación y puesta en marcha del sistema de semaforización perteneciente al Sistema Estratégico de Transporte Público -SETP- de la ciudad de Montería.



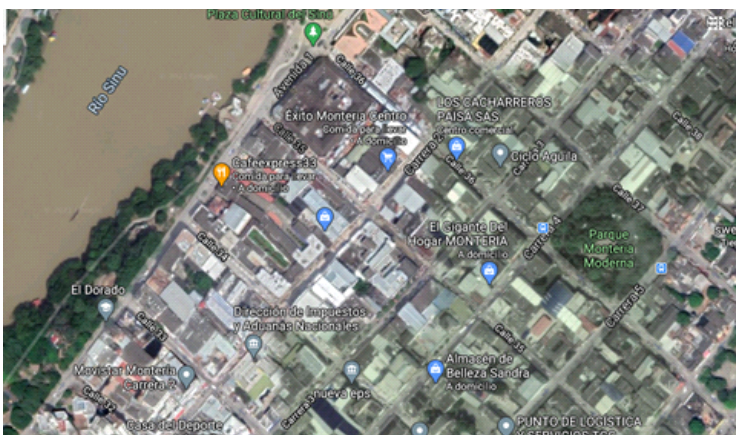
Se entregó oficialmente al Municipio la Central Semaforica de la ciudad, luego de un proceso de revisión del estado y funcionamiento de las intersecciones semaforicas con el contratista y la interventoría del proyecto. La central semaforica cuenta con 20 km de fibra óptica a través de los cuales se pueden controlar 56 intersecciones semaforicas de forma remota. Además, se entregaron 60 cámaras para detección de tráfico y 9 de monitoreo que permiten visualizar el estado y el comportamiento vehicular en tiempo real.

Este es un componente importante para el Sistema Estratégico de Transporte Público de Pasajeros de la ciudad, aportando una movilidad más segura, eficiente e incluyente para todos los actores viales.

Avance en la construcción del Centro Integrado de Servicio al Ciudadano, movilidad, seguridad y emergencia (id:pd-5) perteneciente al Sistema Estratégico de Transporte Público -SETP- de Montería y la adecuación de fachada del edificio donde funciona la Secretaría de Tránsito Municipal (comuna 8).

Como parte de la estrategia para mejorar la movilidad en la ciudad se previó desconcentrar varios servicios que se les ofrecen a los ciudadanos con el fin de que estos no tengan la necesidad de desplazarse hasta el Centro de la ciudad. Al llevar la oferta institucional a diferentes puntos, se disminuyó el flujo de personas hacia la zona céntrica, lo cual redundó en menos

Construcción del pavimento rígido, andenes y espacio publico de la calles 35 entre carrera 1 y carrera 5, id (203) perteneciente al Sistema Estratégico de Transporte Público -SETP- de Montería.



Como estrategia de mejoramiento de la movilidad, se intervino la calle 35 entre carreras 1 a 5, generando espacios óptimos para la circulación de peatones como actores de la movilidad, descongestionando de esta manera las vías aledañas a los corredores del sistema. Esta peatonalización genera un corredor que se une a la Ronda del Sinú, y a futuro con una estación del transporte fluvial (Businú).

La vía anteriormente nombrada hace parte de las vías priorizadas dentro del Sistema Estratégico de Transporte Público de Montería; su reconstrucción es una de las prioridades del mismo, toda vez que, por esta circulará un elevado flujo de peatones, y como alternativas para el tránsito peatonal en el centro amable. La Administración Municipal, en cumplimiento del convenio de cofinanciación y en aras

de implementar la operación del SETP; por medio de Montería Ciudad Amable S.A.S, realizó la construcción de esta vía.

Convenio para la construcción e interventoría vía de acceso al barrio Villa Caribe perteneciente al Sistema Estratégico de Transporte Público - SETP- de la ciudad de Montería.

Gracias al convenio suscrito entre el Municipio de Montería y Montería Ciudad Amable S.A.S., se ejecutará el proyecto correspondiente a la vía de acceso al barrio Villa Caribe, lo que facilitará que la comunidad se conecte con los demás sectores de la ciudad a través de rutas de transporte público colectivo. La inversión asciende a \$5.000 millones y contempla 903 ml de pavimento, andenes y construcción con obras hidráulicas, los cuales beneficiarían a 16 barrios aportando desarrollo y progreso para la comuna. Su inicio se encuentra proyectado para el primer semestre del año 2021.

Actualmente hay dificultad para el tránsito o circulación de la ruta de servicio de transporte público en la vía de acceso al barrio Villa Caribe, vía que comunica a diferentes barrios de la comuna 6. El corredor vial presenta un mal estado con una mayor caracterización de presencia de huecos de mayor y menor tamaño y con material particulado hecho lodo. El paso peatonal también está imposibilitado por la presencia de lodos permanentes, haciendo la habitabilidad y la transitabilidad en sector difícil. Por este corredor vial del barrio Villa Caribe, transita el transporte público colectivo de la ciudad, actualmente se

encuentra sin pavimentar y por ende en deficientes condiciones de transitabilidad, situación que se traduce en reducción de pasajeros, velocidad de tránsito del transporte disminuida, daños en el parque automotor y por ende aumento de gastos para la operatividad.

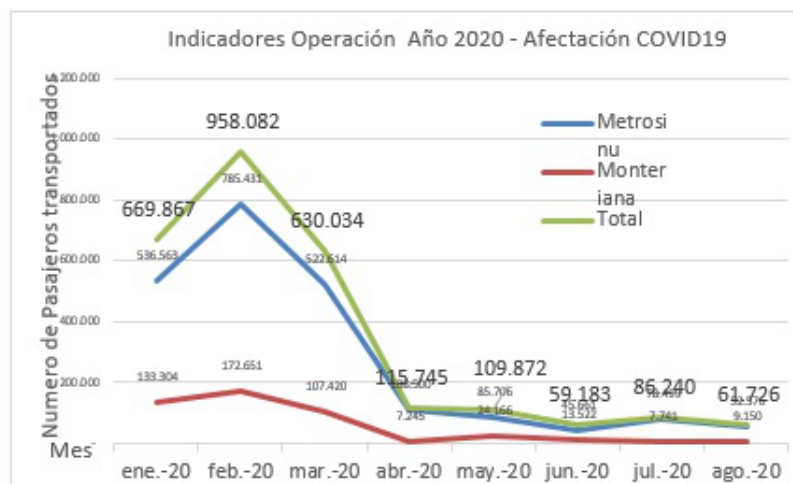
Y Montería avanza en la implementación del SETP

Durante el año 2020, los efectos de la pandemia por COVID-19, marcaron un hito que obligó al Ente Gestor a replantear la estrategia de implementación, teniendo en cuenta las modificaciones en los indicadores operativos, tales como el índice de pasajeros por kilómetro y la ocupación de los vehículos. La tendencia en la reducción de pasajeros movilizados en el año 2020 se puede apreciar en el siguiente gráfico:

Se adelantó un plan de implementación en 3 etapas, que permite tener en cuenta los efectos de la pandemia, mientras se consolidan los elementos que integran el sistema de acuerdo con lo establecido en el Decreto N° 1079 de 2015 y las normas que lo modifican, adicionan o complementan.

Una vez diseñado el Plan de Implementación por parte de Montería Ciudad Amable S.A.S., dicho plan, fue presentado y enviado al Ministerio de Transporte para su estudio y revisión. A la par, el Ente Gestor, solicitó el acompañamiento del Ministerio de Transporte para la realización de mesas de trabajo jurídicas, técnicas, tecnológicas, para lograr el avance definitivo en la implementación del sistema. Se inició un proceso de análisis a través de mesas de trabajo en las cuales se expusieron las acciones que debían tomarse para declarar el inicio de la operación del sistema.

Así mismo, durante 2020 se redefine la vida jurídica de Montería Ciudad Amable S.A.S. Así lo estableció el Concejo Municipal a través de Acuerdo N°33 del 7 de diciembre de 2020, mediante el cual se reconoce al Ente Gestor; además de ejecutar la infraestructura para el SETP, deberá implementar y poner en operación al sistema. De igual manera, a través de acuerdo N° 043 del 24 de diciembre de 2020 del Concejo Municipal, este faculta al Alcalde para la creación del Fondo de Estabilización y Subvención Tarifaria -FEST- necesario para la implementación del SETP y para garantizar la sostenibilidad del sistema.



Fuente. Operadores del servicio público colectivo de la ciudad.



LOCALIDAD (BARRIOS)			EJECUTADO	% AVANCE
CONTRATO NO.	INFRAESTRUCTURA OBJETO CONTRATO	META FÍSICA	Dic-20	Dic-20
CTO 042-2019 Calle 35	Vías CA	0.390 Km	0.390 Km	100.00%
	Andenes CA	2068.0 m2	2559.0 m2	123.74%
CTO 044-2019 Carrera 2a	Vías CA	0.565 Km	0.565 Km	100.00%
	Andenes CA	4363.0 m2	4363.0 m2	100.00%
CTO 073-2019	CISC Centro Inteligente	1.0 Und	0.860 Und	86.00%

Indicador de producto: Kilómetros de vías construidos en zona urbana

Meta física: 0.955 km

Efectivos: 0.955 km

Indicador de producto: Metros cuadrados de andén reconstruidos y recuperados en zona urbana

Meta física: 6431 m2

Efectivos: 6922 m2

Indicador de producto: Puntos de descentralización en la zona urbana

Meta física: 1 Und

Efectivos: 0.86 Und

Km de vías urbanas construidas: 0.955

No.	LOCALIDAD (BARRIOS)	CANTIDAD (M2)
1	Zona Centro	0.390
2	Zona Centro	0.565
	Total	0.955





M2 de espacio público en andenes urbanos construidos y/o recuperados: 6.922

No.	LOCALIDAD (BARRIOS)	CANTIDAD (km)
1	Zona Centro	2.559
2	Zona Centro	4.363
	Total	6.922

Puntos de descentralización construidos en la zona urbana: 0.86 (En construcción)

No.	LOCALIDAD (BARRIOS)	CANTIDAD (km)
1	Barrio La CastellanaZona Centro	0.86
	Total	0.86

Localización de resultados

En el sector vial, los logros provenientes de la ejecución de contratos en el Municipio de Montería se destacan de la siguiente manera:

En zona urbana:

Comuna 5: construcción del pavimento rígido, andenes y espacio público de la carrera 2 entre calle 31 y calle 37. construcción del pavimento rígido, andenes y espacio público de la calle 35 entre carrera 1 y carrera 5, id (203), perteneciente al Sistema Estratégico de Transporte Público -SETP- de la ciudad de Montería.

Comuna 6: construcción de la vía de acceso al barrio Villa Caribe, perteneciente al Sistema Estratégico de Transporte Público de Montería.

Comuna 8: construcción del Centro Integrado de Servicio al Ciudadano, movilidad, seguridad y emergencia (id:pd-5) perteneciente al Sistema Estratégico de Transporte Público de Pasajeros y la adecuación de fachada del edificio donde funciona la Secretaría de Tránsito Municipal.



Informe Rendición de Cuentas 2020



