



**RENDICIÓN DE
CUENTAS**

**PRIMERA INFANCIA,
INFANCIA, ADOLESCENCIA
Y JUVENTUDES**

**CARLOS EDUARDO CORREA ESCAF
ALCALDE DE MONTERÍA**

**Construcción
del Plan de
Desarrollo
con
participación
de todos los
sectores.**



TRABAJAMOS EN...

CATEGORÍAS DE DERECHO

- **Existencia**
- **Desarrollo**
- **Ciudadanía**
- **Protección**

CATEGORÍA DE EXISTENCIA

- **Salud.**
- **Coberturas
servicios públicos.**
- **Vivienda.**



Cobertura de alcantarillado
2012 - 53%
2015 - 100%

Acueducto 100%

Obras de alcantarillado
en ejecución
100%



Agua potable para zona rural



- **El Cerrito**
- **Caño Viejo**
- **El Vidrial**
- **El Floral**
- **Km 12**
- **Km 15**



VIVIENDA

**Construimos
5.244**

**Mejoramos
1.600**

**Titulamos
6.197 predios**

URB. EL RECUERDO

3000 HOGARES



URBANIZACIÓN LA GLORIA

1600 HOGARES



URBANIZACIÓN FINZENÚ

324 HOGARES



- **Agua potable**
- **Alcantarillado**
- **Vías**
- **Espacios de recreación.**
- **Casa propia**



URBANIZACIÓN LOS ROBLES

Meta: 4,500
Logro: 5,244

SALUD



ADES, agentes de salud. Modelo de Atención Primaria

- 40 agentes con actividades de promoción y prevención casa a casa. **Nutrición.**
- 5,758 familias valoradas en los barrios Cantaclaro, La Gloria, El Recuerdo y Finzenú.



Hospital La Gloria

3 Hospitales de primer nivel

- **Hospital Margen Izquierda- 2013**
- **Hospital Urb La Gloria- En ejecución**
- **Hospital La Granja- En ejecución**



18 Centros de salud remodelados

- ♦ Martinica
- ♦ Tres Palmas
- ♦ Nuevo Paraíso
- ♦ San Anterito
- ♦ Los Garzones
- ♦ Loma Verde (médico permanente)
- ♦ Leticia
- ♦ Las Palomas
- ♦ Santa Lucía
- ♦ Nueva Lucía
- ♦ Patio Bonito
- ♦ Jaraquiel
- ♦ Mochila
- ♦ Kilómetro 12
- ♦ Pueblo Bujo
- ♦ El Cerrito
- ♦ Buenos Aires



Indicadores de salud pública



Embarazo adolescente

2012

1,458

2015

1,037

Mortalidad materna

2012

9

2015

11

- ✓ Estrategia para Promoción de la Maternidad Segura.
- ✓ Búsqueda activa de gestantes para captación en el primer trimestre del embarazo.
- ✓ Fortalecimiento del Curso psicoprofiláctico en la ESE Camu el Amparo.
- ✓ Asistencia técnica a las IPS para aplicación de protocolos.de manejo.

Indicadores que impactan en infancia

Cero casos de muertes por desnutrición en 2015.

Aumentó la media de la duración de la lactancia materna exclusiva de 1.5 meses en el 2011 a 4 meses en el 2014.

Disminuyó el bajo peso al nacer de 10% en el 2011 a 7.7 % en el 2014.

Primer Centro de Servicios Amigables

Atención para jóvenes y adolescentes de 10 a 29 años.

- **Consulta Médica general.**
- **Controles por enfermería.**
- **Consulta y asesoría en planificación familiar, asesoría en salud sexual y reproductiva, asesoría Pre y Post prueba de VIH.**
- **Suministro de anticonceptivos.**
- **Atención psicosocial (Psicóloga y Trabajadora Social).**
- **Consulta de odontología.**
- **Citología.**
- **Charlas educativas: convenios con instituciones y grupos juveniles.**



Está ubicado en el barrio 6 de Marzo. Abierto al público en 2013.

CATEGORÍA DE DESARROLLO

- **Educación**
- **Recreación y deporte.**

EDUCACIÓN

Llegamos con inversión al 90% de los colegios



Aulas construidas
\$31,648 millones

Meta: 100
Logro: 455



Déficit sillas: 6,900
Entregadas: 10,088

Mejoramos los ambientes de aprendizaje



Tecnología aliado de la educación



**Promedio de estudiantes
por computador**

2012

META

2015

24

12

11

7,960

**Computadores
entregados**

10,121

**Tabletas digitales
entregadas**



Centros comunitario de acceso a internet



7 Puntos Vive Digital

- San Martín
- Normal Superior
- José María Córdoba
- Mocarí
- Villa Cielo
- INEM
- Cristóbal Colón

**Internet en
todas las
instituciones
educativas
urbanas y
rurales**





Más beneficios para estudiantes

507

**Estudiantes becados con programa
Ser Pilo del MEN (2014-2015)**

300

**Bicicletas entregadas a
estudiantes de la zona rural**



73,977

**Estudiantes con alimentación
escolar.**

9 Instituciones educativas 2015



5.354 Estudiantes
beneficiados

- ✓ **José María Córdoba- Sede Principal**
- ✓ **Cecilia de Lleras- Sede Principal**
- ✓ **Antonio Nariño- Sede Principal**
- ✓ **Mercedes Abrego- Sede Principal**
- ✓ **Mercedes Abrego- Sede Las Colinas**
- ✓ **Inem Lorenzo María Lleras- Sede Principal.**
- ✓ **Guillermo Valencia- Sede Escuela Anexa**
- ✓ **Guillermo Valencia- Sede Escuela Urbana**
- ✓ **Mixta San Martín General Santander**

5 Instituciones educativas 2016



- ✓ **Santa Fe- Sede Principal**
- ✓ **Buenos Aires – Sede Principal**
- ✓ **Patio Bonito- Sede Principal**
- ✓ **Robinsón Pitalúa- Sede Principal**
- ✓ **Camilo Torres Mocarí**

1.457 Estudiantes beneficiados

Se priorizaron inversiones en estas IE que están en ejecución.

2 Super colegios en ejecución:

El Dorado
51 aulas
1200 estudiantes

El Recuerdo
31 aulas
800 estudiantes



3 Nuevos Centros de Desarrollo Infantil



CDI Furatena II 2013
300 menores

Servicio Social Ciudadano

Política Pública (2014)



12,000
Estudiantes

**Enseñando sobre cultura
ciudadana y medio
ambiente**



Casa Lúdica (2014)



Atención para 600 niños y jóvenes

**Cursos de música, pintura, teatro.
Práctica de deportes.**



RECREACIÓN Y DEPORTE

20 Parques con escenarios deportivos



Centros de Integración Ciudadana



**Mogambo y Cantaclaro-
Sector La Unión (2015)**





Antes



Cancha de Futbol Mocarí (2015)



Parque deportivo Villa Margarita (2015)



Cancha Dorado (2013)



**Cancha Sintética Buenavista
(2014)**

Parque La Palma (2014)





**Patinódromo Villa Real-
ejecución**



**Cancha de fútbol P5 - en
ejecución**



Parque y Cancha de Bicicross-La Granja



Parque Lineal Las Brisas (2014)

Antes



Hoy



Parque del Progreso Entre Cantaclaro y La Pradera (2015)





Parque Alboraya (2015)
Margen izquierda

4 Gimnasios al aire libre

- ✓ **Parque Castilla la Nueva**
- ✓ **Avenida de la Ciudadanía**
- ✓ **Parque El Prado**
- ✓ **Parque Alboraya**



Antes



Parque Santa Lucía (2015)



Villa Olímpica (2015)



Piscina Olímpica
Patinódromo
Canchas de tenis, fútbol y atletismo







**DISEÑO PARQUE LINEAL RONDA DEL
RÍO SINÚ
– SECTOR MARGEN IZQUIERDA –**

**INICIAMOS PRIMER TRAMO DESDE LA
CALLE 31ª HASTA LA CALLE 35.**

CATEGORÍA DE CIUDADANÍA

- **Participación**
- **Juventudes.**

Semilleros infantiles de participación ciudadana en el municipio de Montería



Generando estrategias
para el ejercicio del
derecho a la participación
de nuestros niños y niñas.



**A través de la
Oficina de
Participación
Comunitaria
promovemos
espacios de
participación
para niños y
niñas.**

Programa Dale Joven, dale

Plataforma para la adopción de mecanismos efectivos para el diseño y apoyo a la gestión productiva de iniciativas colectivas de los jóvenes Monterianos.

Mediante el acuerdo municipal 024 de 2012, se adoptó la Política Pública de Juventud del Municipio de Montería.

Con la entrada en vigencia de la Ley Estatutaria 1622 de 2013, debemos actualizar la política.

Mediante el decreto 0375 de 2015, conformamos el equipo dinamizador, integrado por funcionarios de la Alcaldía, para avanzar en la actualización de la Política Pública de Juventud.

Creamos la Semana de las Juventudes



Desde la Oficina de Juventudes creamos en el año 2012 la Semana de las Juventudes, logrando convertirla en una plataforma de expresión juvenil.



Durante el cuatrienio se celebraron 57 eventos.

Jóvenes Formadores para e cambio

150 funcionarios públicos fueron capacitados en la Ley Estatutaria 1622 de 2013.

Este proceso fue liderado por Colombia Joven y la Oficina de Juventudes del Municipio, y participaron Secretarías de Despacho, Casa de Justicia, Red Unidos, Personería Municipal y Familias en Acción.





186 jóvenes emprendieron sus negocios con el programa Jóvenes a lo bien en los barrios Paz de Norte, El Dorado y El Ceibal.

Liderados por la Oficina de Juventudes apoyados por el Sena y la Policía.



Unidad productiva de panadería en El Ceibal.



Unidad productiva de lácteos en Cantaclaro.

78 jóvenes de la zona rural con microempresas conformadas fueron dotadas de maquinaria e insumos. 26 proyectos beneficiados.

Liderados por la Oficina de Juventudes apoyados Fundación Surtigas, taller Prodesal y MinAgricultura.



Más Familias en Acción

Programa que entrega subsidio de salud y educación a familias vulnerables.



2012

28,937

2015

49,586

Jóvenes en Acción

Subsidio económico para educación.

1,535 jóvenes beneficiados que estudian en el Sena y Universidad de Córdoba.

CATEGORÍA DE PROTECCIÓN

- **Seguridad**
- **Víctimas**
- **Casa de Justicia**

Acciones para prevenir maltrato infantil



- **“Casa de Justicia en tu Barrio”, con el fin de acercar la Justicia a la comunidad y fortalecer la convivencia pacífica.**
- **Descentralización de los servicios de Casa de Justicia mediante jornadas de Casa de Justicia Móvil en la zona rural.**
- **Realización de foros en pautas de Crianza y Valores en los barrios y zonas donde se registra mayor estadísticas de casos de violencia intrafamiliar.**

Acciones para prevenir maltrato infantil

- **Realización de Talleres de capacitación Lúdico Recreativo** que permitieron niños y niñas la de los Barrios el Dorado, el Poblado, las Colinas del Municipio de Montería, a cuidar, respetar su cuerpo y prevenir el abuso sexual.
- **Realización de Talleres sobre Mecanismos Alternativos de Solución de Conflictos “MASC”,** dirigido a estudiantes de las diferentes Instituciones Educativas del Municipio de Montería.



Estrategias para prevenir trabajo infantil

- **Talleres con padres de familia.**
- **Talleres sobre promoción de Derechos de los niños en Instituciones Educativas.**
- **Rescate de Niños y niñas de los mercados del Centro y Sur eliminando la cadena de suministro.**
- **Fortalecimiento de la Arquitectura Institucional (Compos y Los Subcomites).**
- **Manteniendo el tiempo productivo extraescolar.**



Escuela de la Convivencia

Convivencia ciudadana como alternativa para la seguridad integral de las niñas , niños y adolescentes.

4,200 familias capacitadas



**Niños y jóvenes
también
fueron incluidos**

**Convivencia y paz
Educación ambiental
Educación financiera**

**62 talleres
realizados**



Construcción del Centro de atención a Víctimas

Planes para la población víctima, incluido niños y jóvenes.

- ✓ **Plan de prevención y protección.**
- ✓ **Plan de retorno y reubicación.**
- ✓ **Plan Municipal de operación colectiva.**
- ✓ **Plan de contingencia**

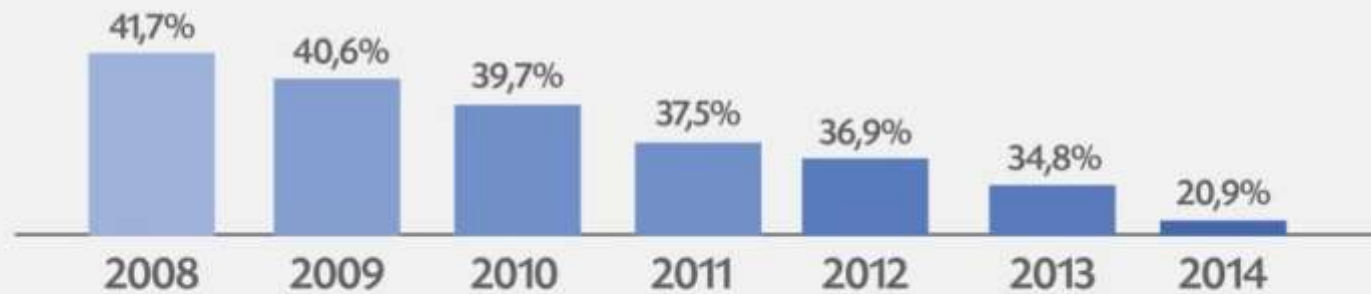
El 27% de la población de Montería (121,497 personas), es víctima del conflicto armado.



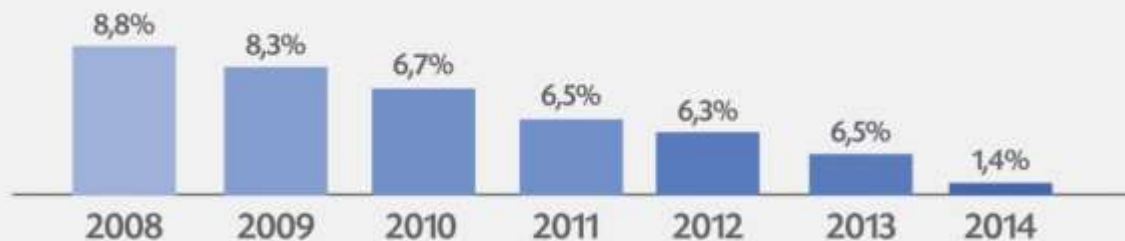
Moderno centro de atención que fue construido en 2014 con apoyo de Gobierno Nacional.

CIFRAS

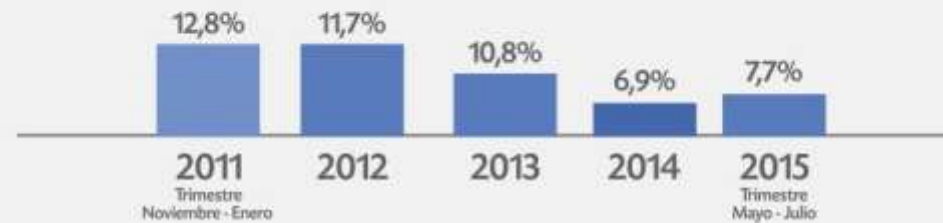
EVOLUCIÓN
Indicador de pobreza Montería
Fuente: DANE



EVOLUCIÓN
Indicador de pobreza **EXTREMA** Montería
Fuente: DANE



EVOLUCIÓN
Desempleo Montería
Fuente: DANE



¡GRACIAS!

