

Estado Actual de la Pandemia de la COVID-19 en Montería

P R A S S

Municipio Montería

Periodo de Tiempo

28/03/2020 18/10/2020

Total Casos
15.003

Casos Activos
501
3,3%

Recuperados
13.633
90,9%

Fallecidos
811
5,4%

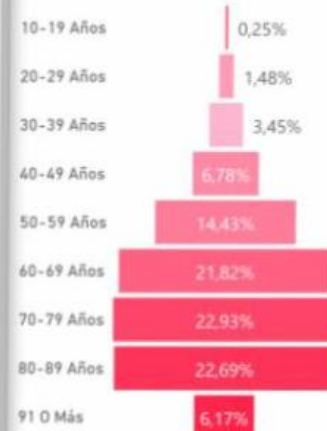
Ciudad

Ayapel	Buenavista	Canalete	Cereté	Chimá
Chinú	Ciénaga de Oro	Cotorra	La Apartada	Lorica
Los Córdoba	Momil	Montelibano	Montería	Moñitos
Planeta Rica	Pueblo Nuevo	Puerto Escondido	Puerto Libertador	Purísima de la C...
Sahagún	San Andrés de S...	San Antero	San Bernardo del...	San Carlos
San José de Uré	San Pelayo	Tierralta	Tuchín	Valencia

% Casos Por Grupo Etario

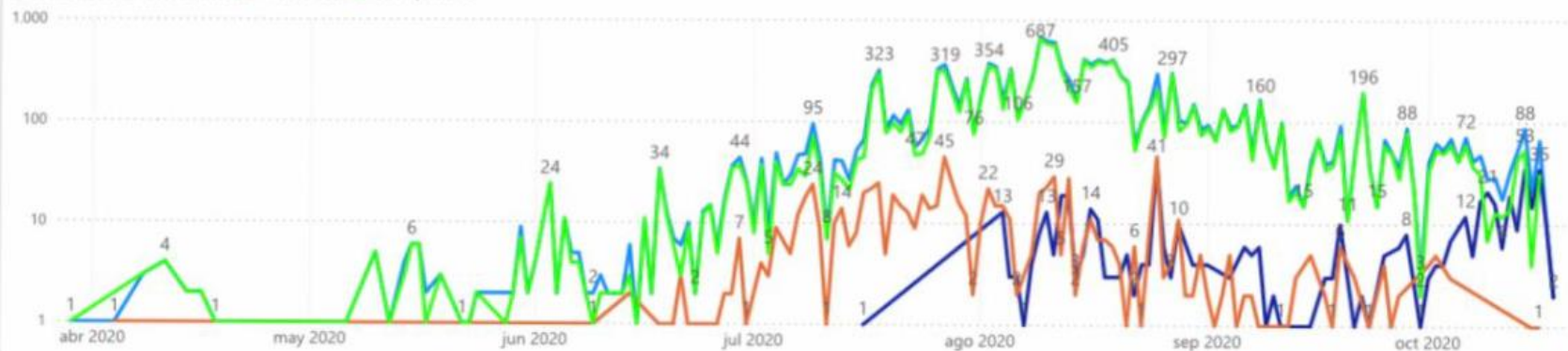


% Fallecidos Por Grupos Etario

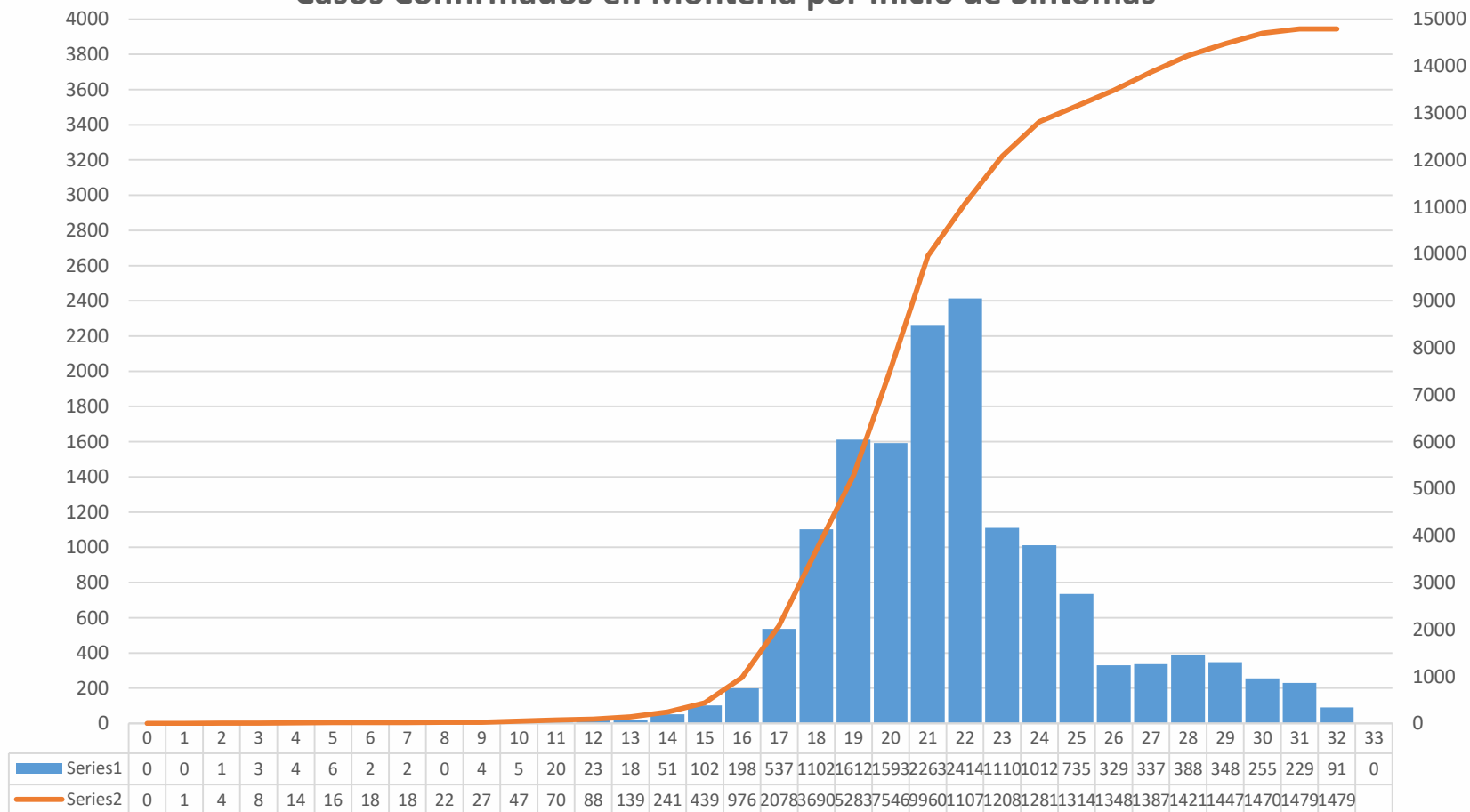


Casos Positivos, Recuperados Y Fallecidos Diarios

● Total Casos ● #Casos Activos ● Fallecidos ● #Recuperados

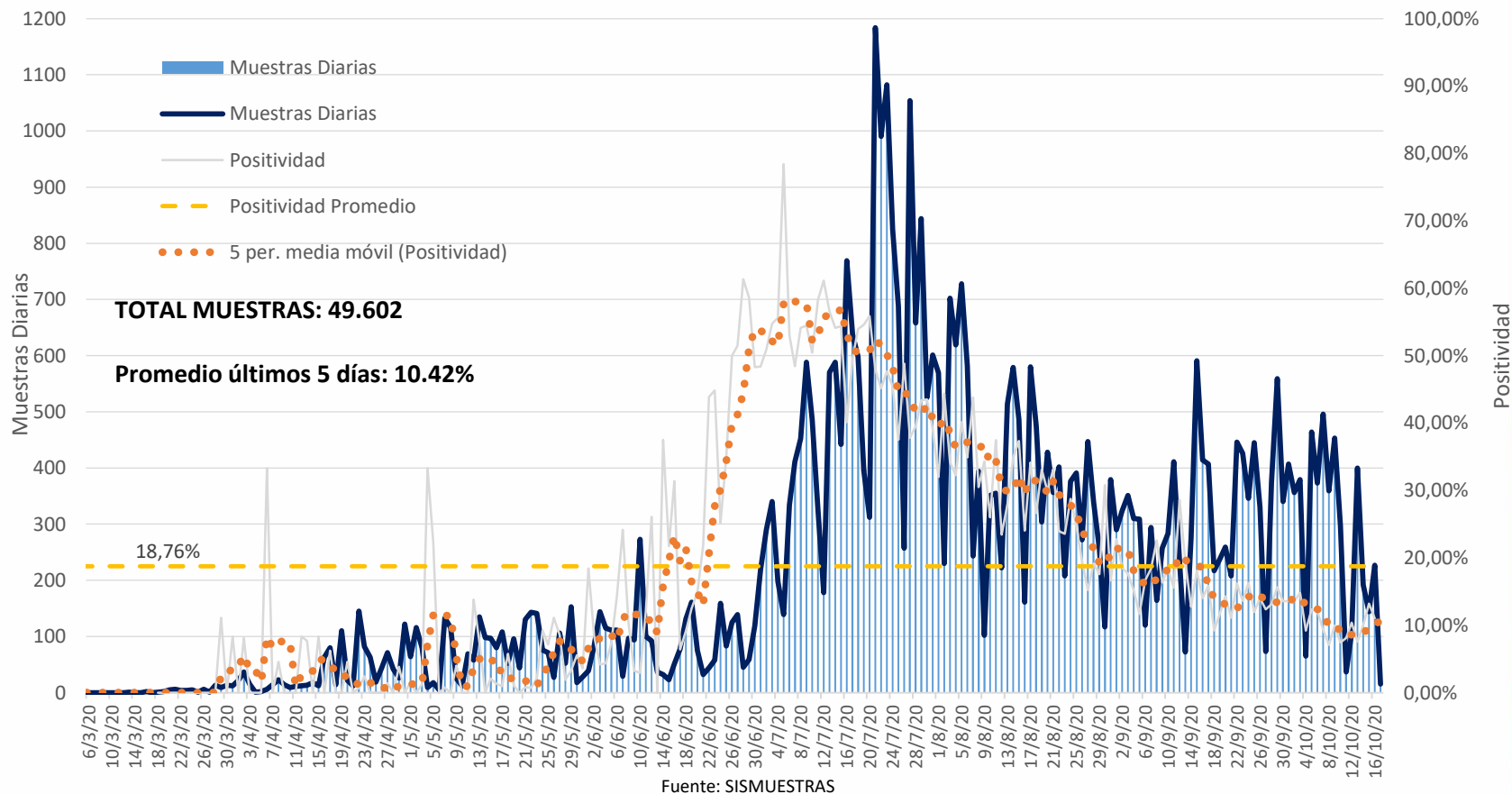


Casos Confirmados en Montería por Inicio de Sintomas

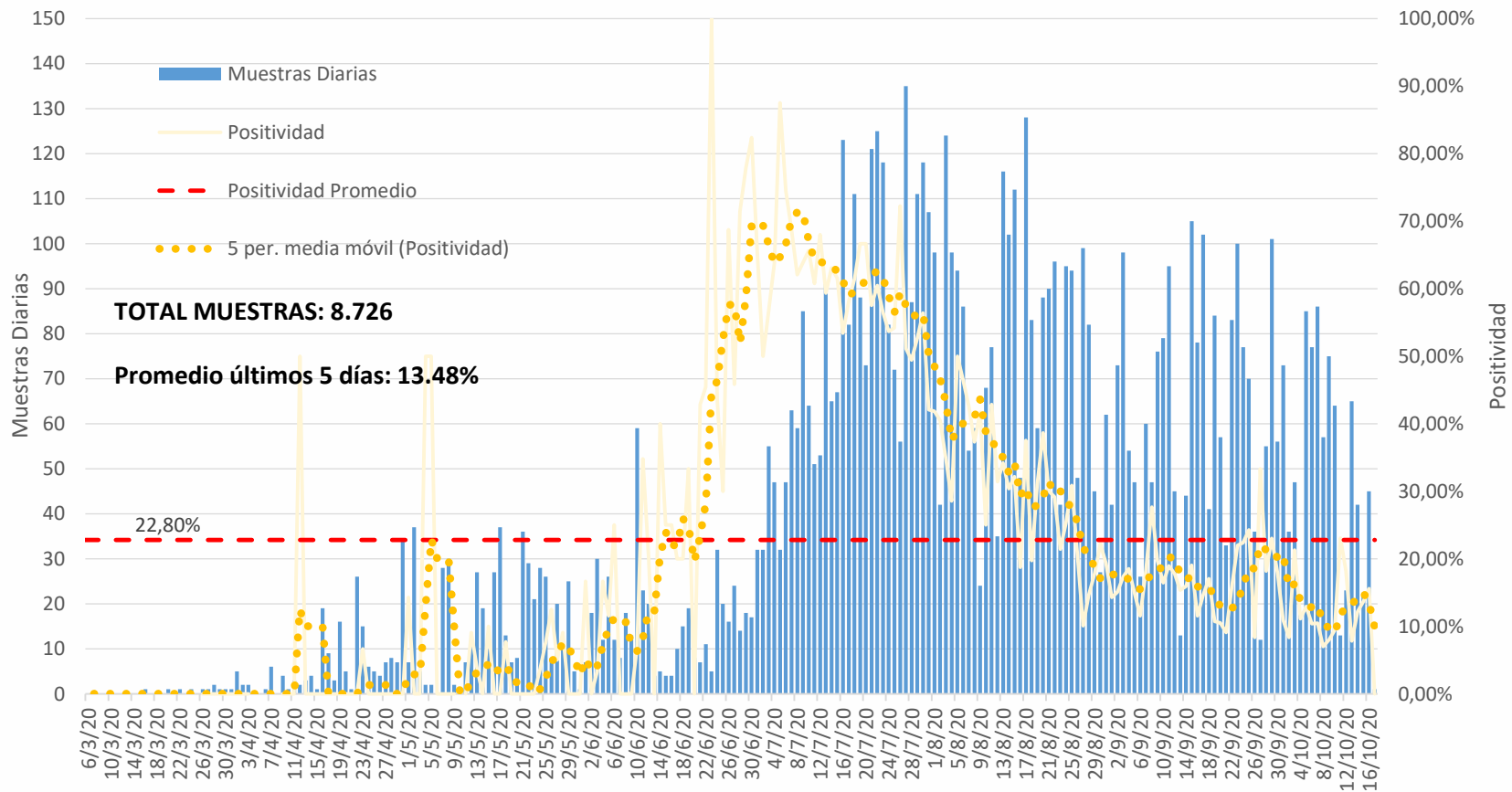


Fuente: Carlos Eduardo Hernández con INS

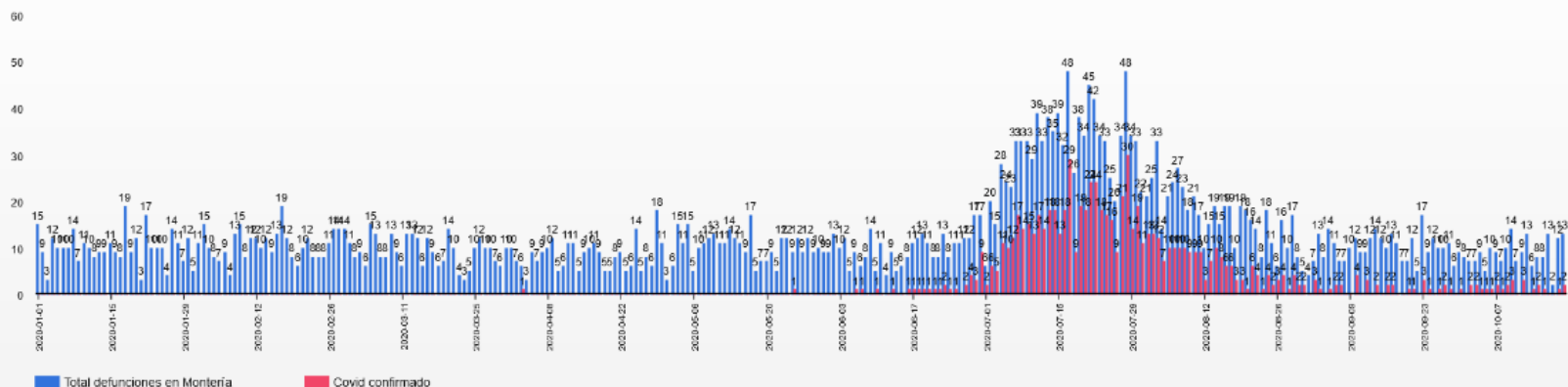
Tasa de Positividad Montería 20 de Octubre de 2020



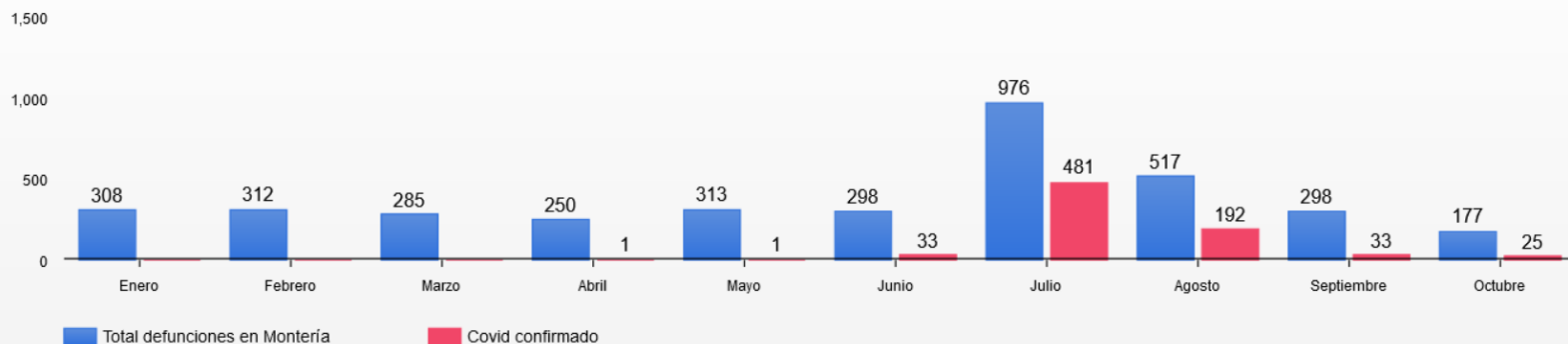
Tasa de Positividad + 60 Años Montería 20 de Octubre 2020



**Defunciones Montería vs Defunciones de casos positivos diarios de residentes del municipio de montería
Enero - Octubre. Montería 2020**

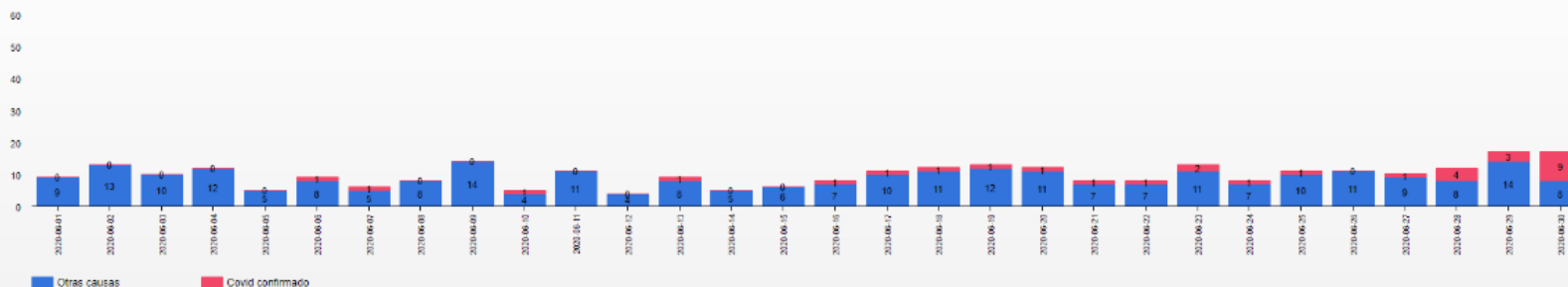


**Defunciones Montería vs Defunciones de casos positivos mensuales de residentes del municipio de montería
Enero - Octubre. Montería 2020**

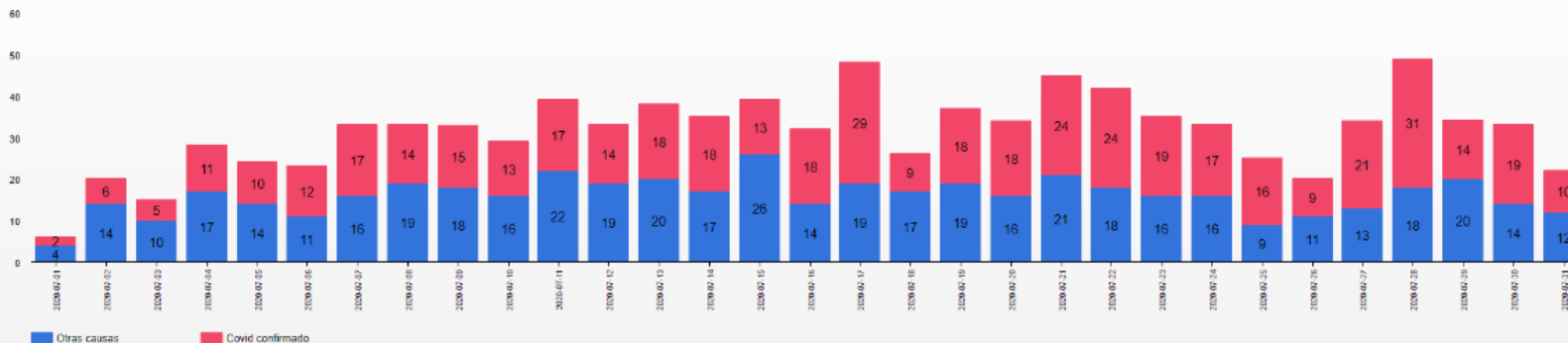


Fuente: RUAF - SISMUESTRAS

Defunciones por otras causas vs Defunciones de casos positivos diarios de residentes del municipio de montería
Junio de 2020

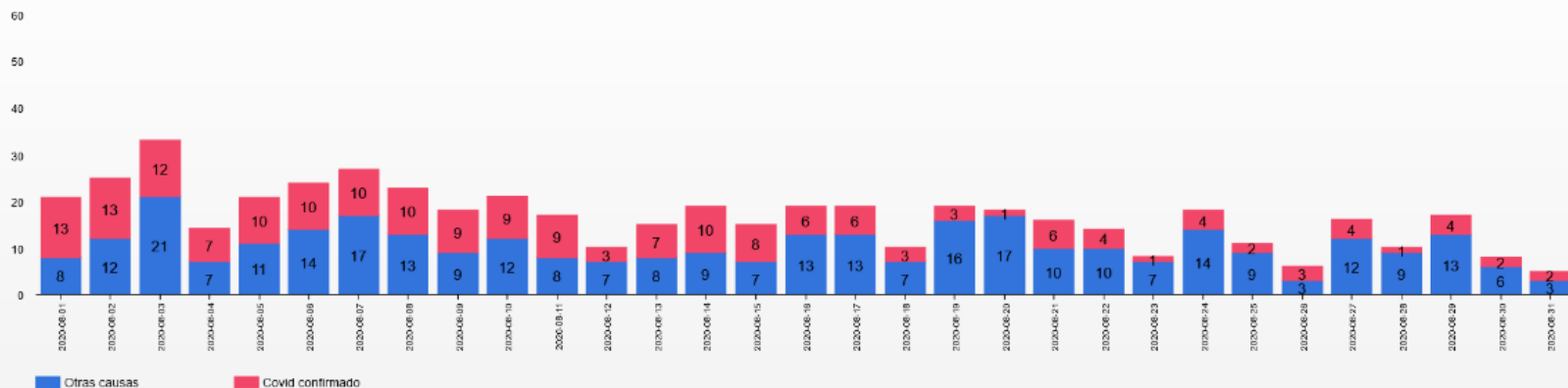


Defunciones por otras causas vs Defunciones de casos positivos diarios de residentes del municipio de montería
Julio de 2020

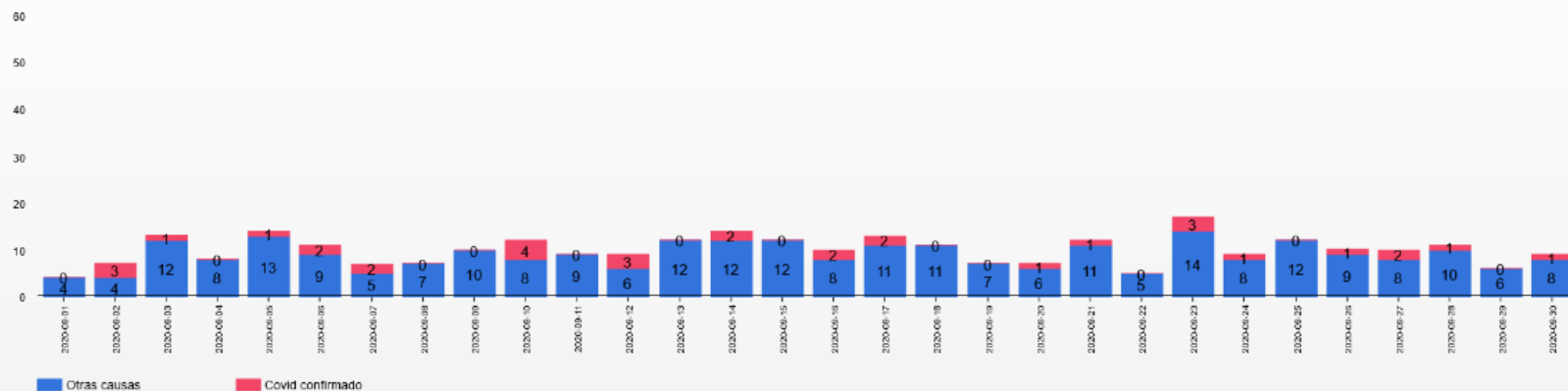


Fuente: RUAF - SISMUESTRAS

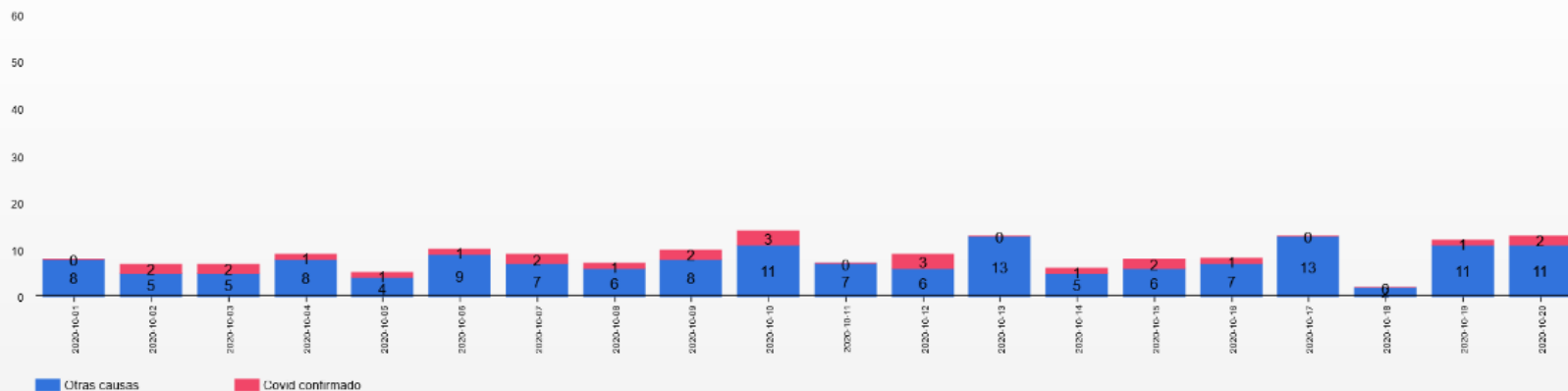
**Defunciones por otras causas vs Defunciones de casos positivos diarios de residentes del municipio de montería
Agosto de 2020**



**Defunciones por otras causas vs Defunciones de casos positivos diarios de residentes del municipio de montería
Septiembre de 2020**

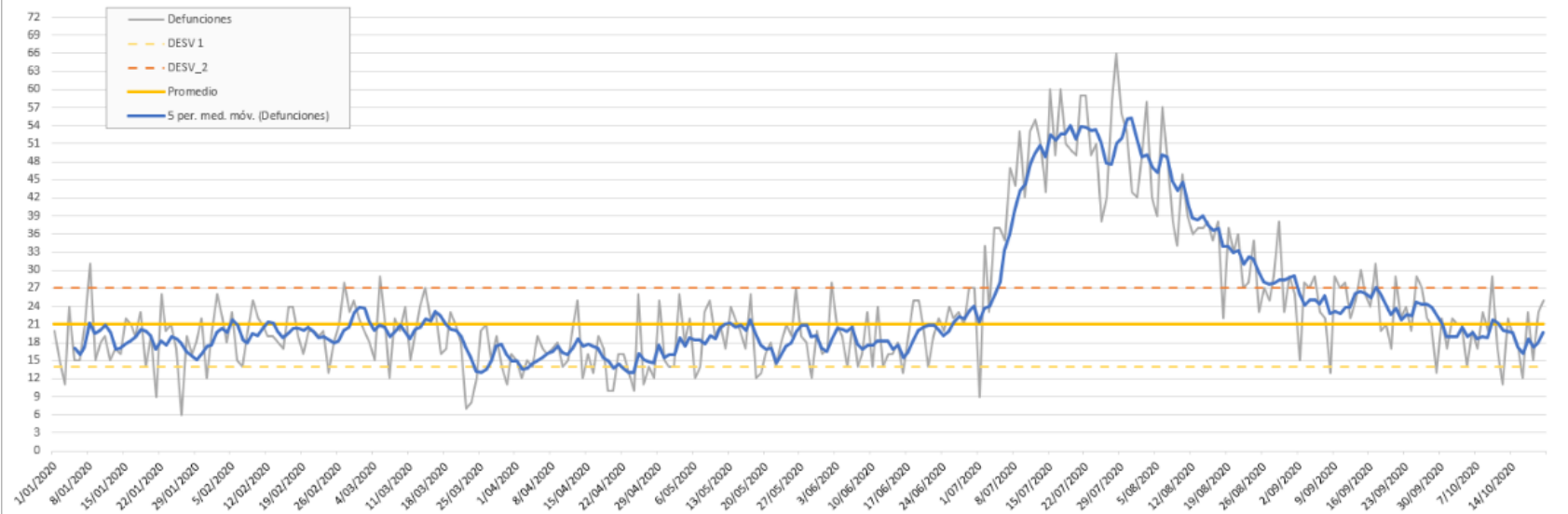


**Defunciones por otras causas vs Defunciones de casos positivos diarios de residentes del municipio de montería
Octubre de 2020**



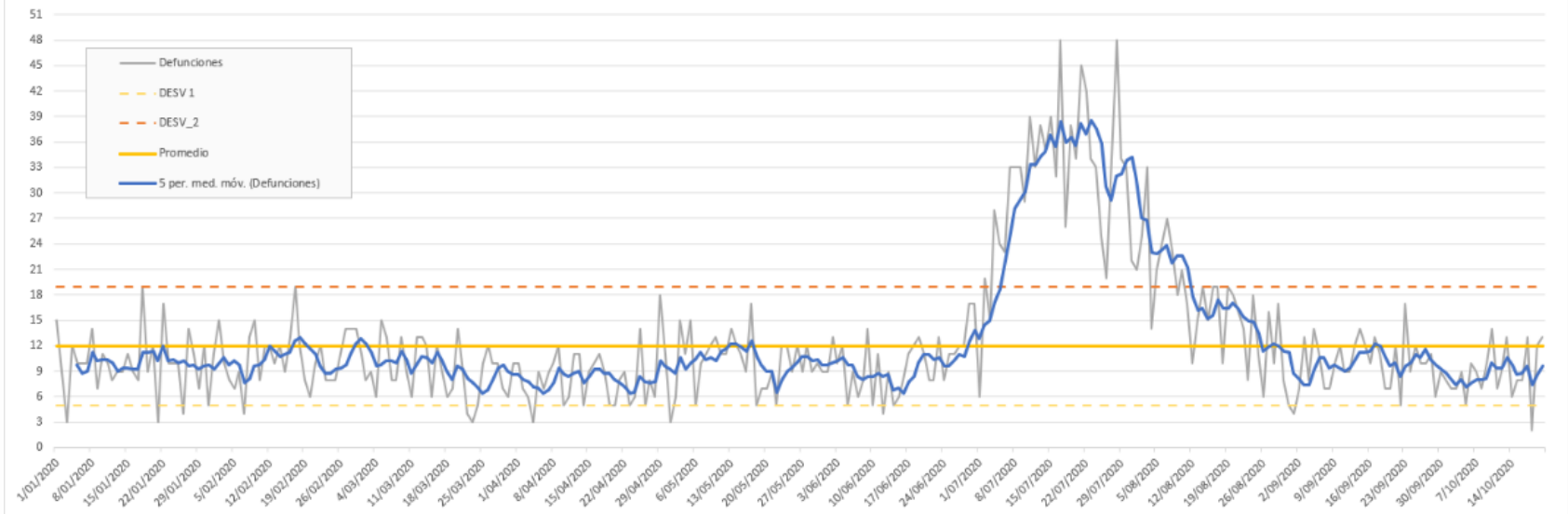
Fuente: RUAF - SISMUESTRAS

**Comportamiento diario de total fallecidos en el municipio de Montería
 Enero 1 a 20 de Octubre. Montería 2020**



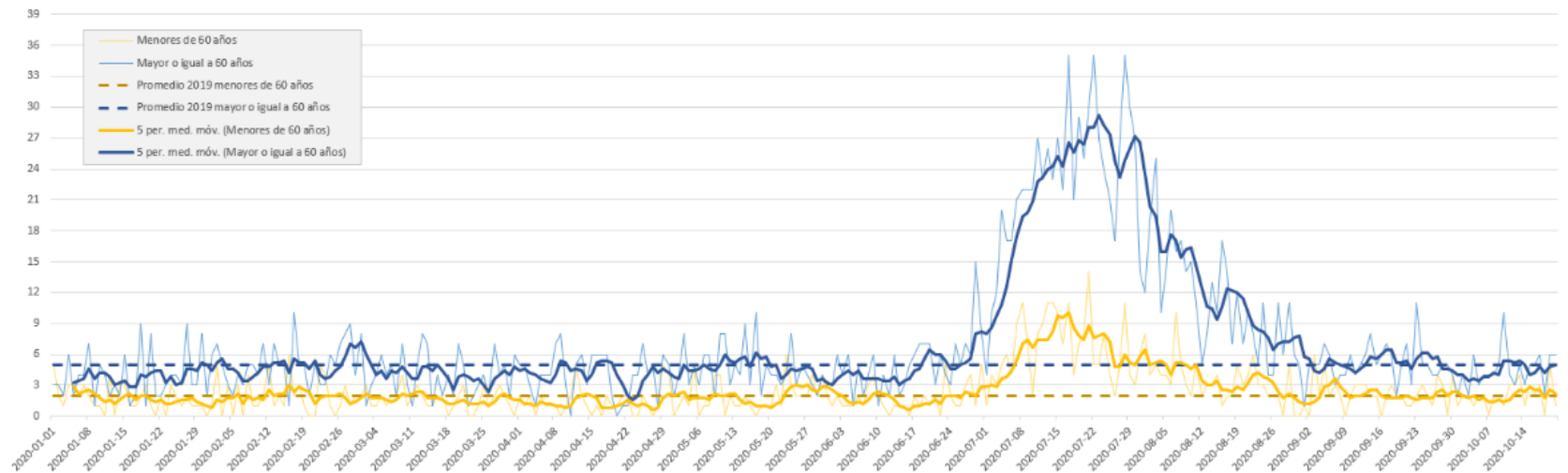
Fuente: RUAF ND Secretaría de Salud

**Comportamiento diario de fallecidos residentes del municipio de Montería
 Enero 1 a 20 de Octubre. Montería 2020**



Fuente: RUAF ND Secretaria de Salud

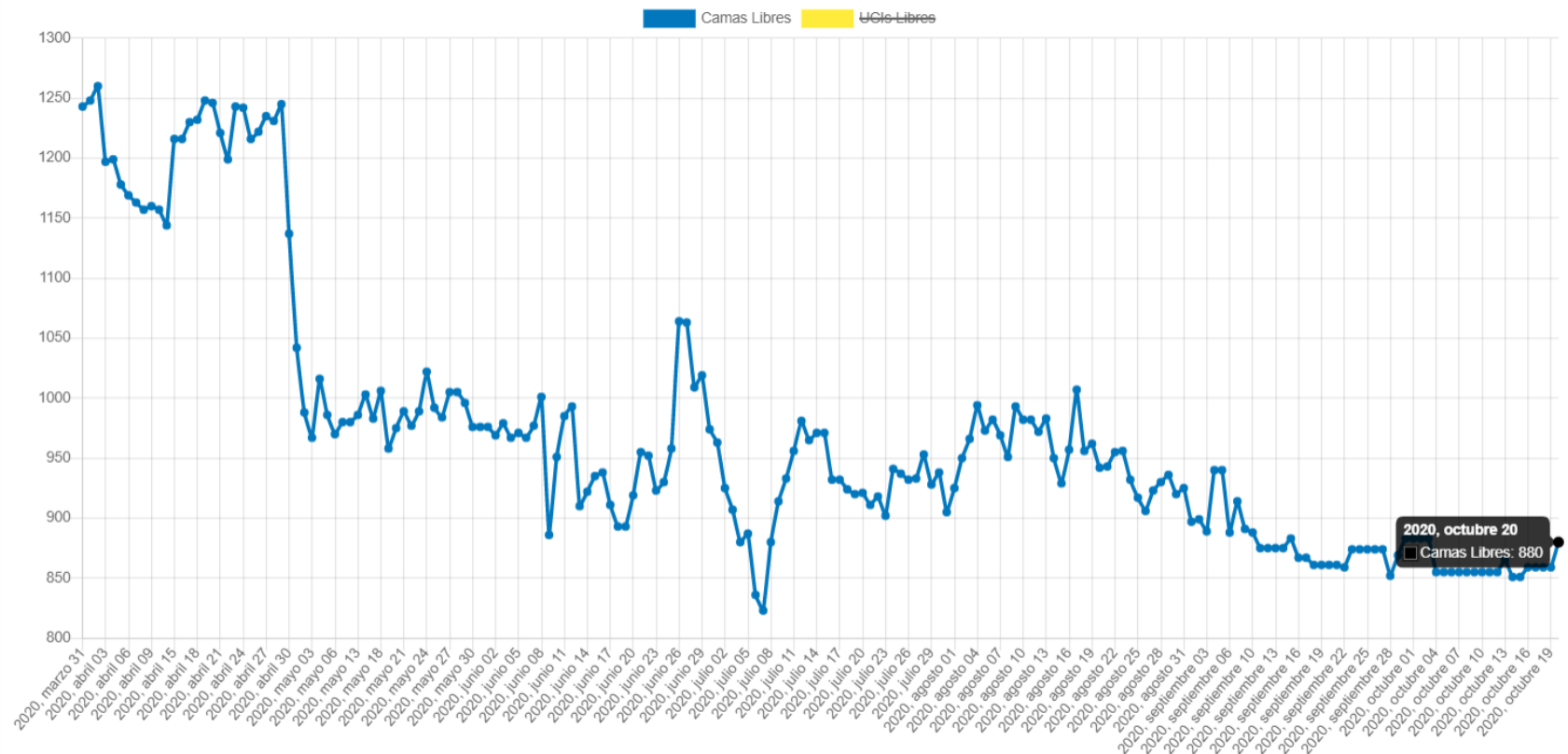
Comportamiento diario del total de fallecidos residentes en el municipio de Montería
Enero 1 a 20 de Octubre. Montería 2020



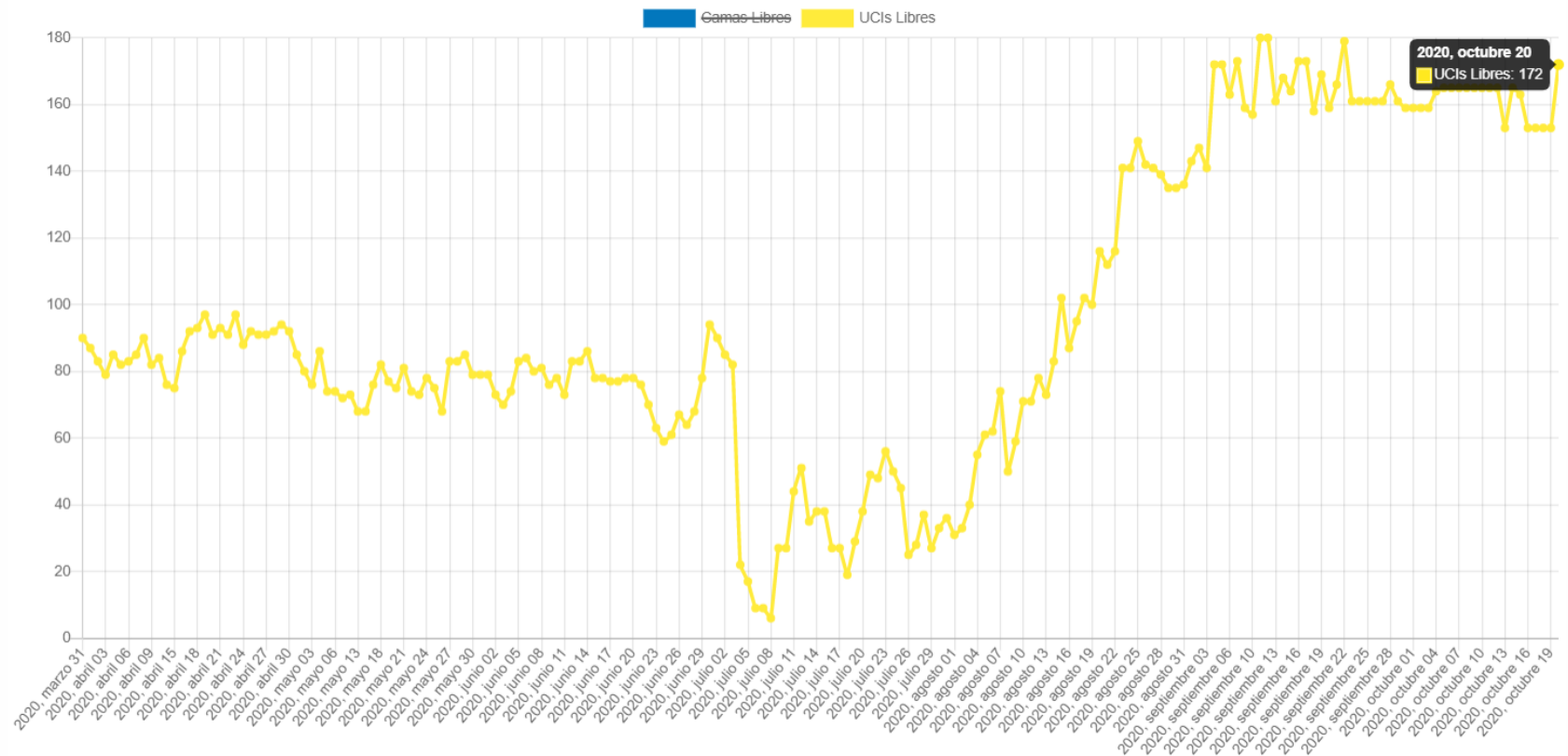
Fuente: RUAF ND Secretaría de Salud

Oferta y demanda de camas hospitalarias en Montería

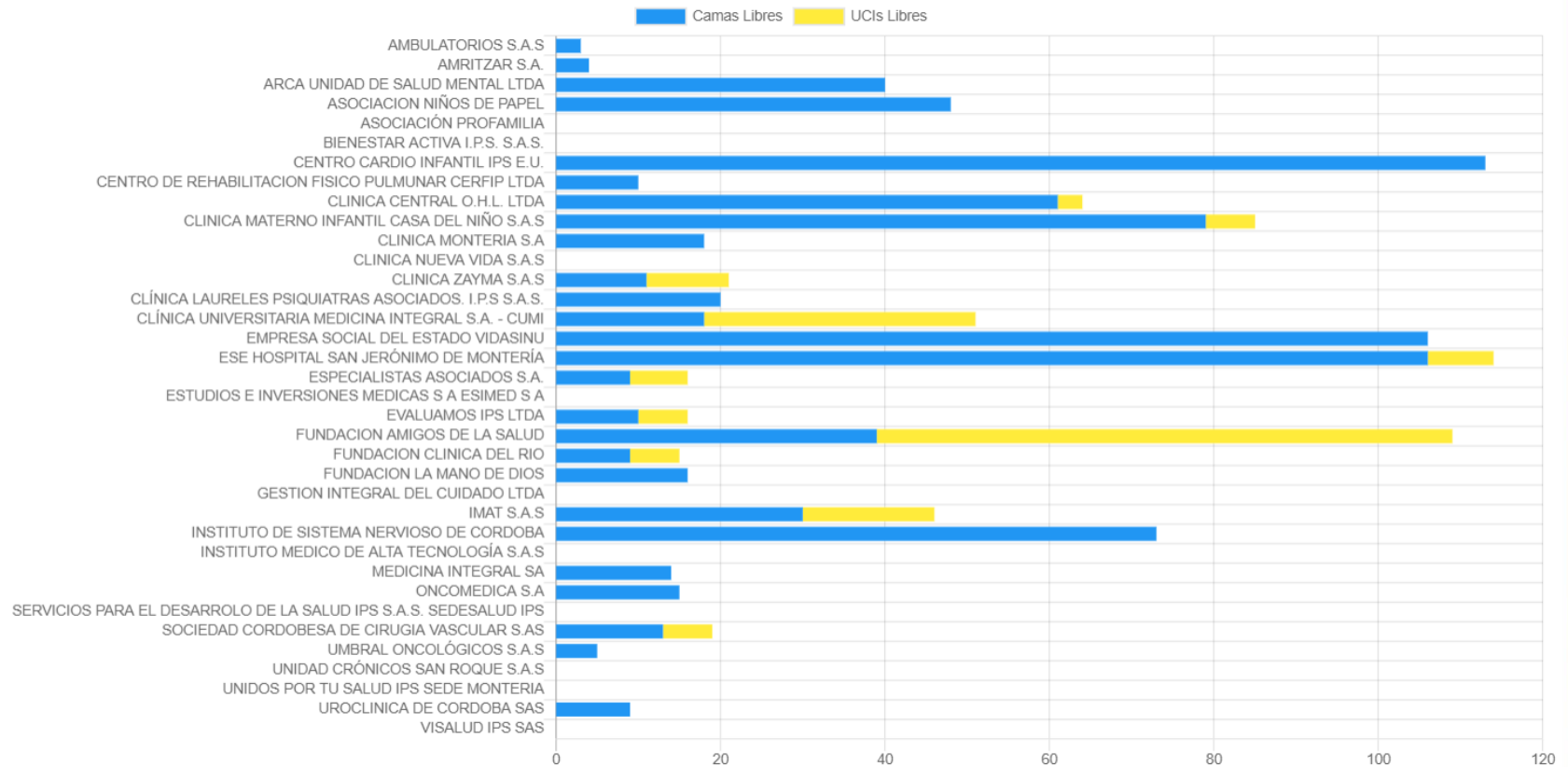
Hospitalización



UCIs



Disponibilidad camas



INSTITUCIONES	HOSPITALIZADOS EN MONTERÍA	HOSPITALIZADOS OTROS MUNICIPIOS	FALLECIDOS	EN CASA	EN CASA SOSPECHOSOS	URGENCIAS CONFIRMADO	OBSERVACION URGENCIA SOSPECHOSO	UCI PEDIATRICA SOSPECHOSO	HOSPITALIZACION SOSPECHOSO	HOSPITALIZACION CONFIRMADOS	UCI SOSPECHOSOS	UCI CONFIRMADO	UCI INTERMEDIO SOSPECHOSO	UCI INTERMEDIO CONFIRMADO	UCI NEONATAL SOSPECHOSO	UCI NEONATAL CONFIRMADO	PEDIATRICO CONFIRMADO	PEDIATRICO SOSPECHOSO	INTERMEDIO PEDIATRICO SOSPECHOSO	INTERMEDIO PEDIATRICO CONFIRMADO	OBSTETRICIA SOSPECHOSO
ESE VIDA SINU HOSPITALIZADOS DE MONTERIA HOSPITALIZADOS OTROS MUNICIPIOS	0	0	0	0	0	0	0	0	1	0	0	0	0	0	0	0	0	0	0	0	0
CLINICA CENTRAL HOSPITALIZADOS DE MONTERIA HOSPITALIZADOS OTROS MUNICIPIOS									2	0	0	1	2	0							
EVALUAMOS HOSPITALIZADOS DE MONTERIA HOSPITALIZADOS OTROS MUNICIPIOS							0	0	4	1	3	0	1	0							
CLINICA DEL RIO HOSPITALIZADOS DE MONTERIA HOSPITALIZADOS OTROS MUNICIPIOS	0	0	0	0	0	0	0	0	1	0	2	2	0	0	0	0	0	0	0	0	0
CLINICA MONTERIA HOSPITALIZADOS DE MONTERIA HOSPITALIZADOS OTROS MUNICIPIOS					0	0	2	0	3	2	2	1	0								
CLINICA ZAYMA HOSPITALIZADOS DE MONTERIA HOSPITALIZADOS OTROS MUNICIPIOS	15 79%	4 21%	0	0	0	0	4	0	10	2	2	1									
FUNDACION AMIGOS DE LA SALUD HOSPITALIZADOS DE MONTERIA HOSPITALIZADOS OTROS MUNICIPIOS								0	1	0	4	1	0	0							
CUMI HOSPITALIZADOS DE MONTERIA HOSPITALIZADOS OTROS MUNICIPIOS	0	0	0	17 0	101	0	0	0	1	1	6	0	0	2	0	0	0	0	0	0	0
MEDICINA INTEGRAL HOSPITALIZADOS DE MONTERIA HOSPITALIZADOS OTROS MUNICIPIOS	0	0	0	371	27	1	1	0	0	1	0	0	0	0	0	0	0	0	0	0	0
IMAT HOSPITALIZADOS DE MONTERIA HOSPITALIZADOS OTROS MUNICIPIOS			0			0	16	0	1	9	2	1	3	0	0						
ONCOMEDICA HOSPITALIZADOS DE MONTERIA HOSPITALIZADOS OTROS MUNICIPIOS	0	0	0	0	0	0	0	0	0	0	0	0	0	0	0	0	0	0	0	0	0
ESE HOSPITAL SAN JERONIMO HOSPITALIZADOS DE MONTERIA HOSPITALIZADOS OTROS MUNICIPIOS						0	0	0	4	0	7	0	0	0							
SOCIEDAD CORDOBESA DE CIRUGIA VASCULAR HOSPITALIZADOS DE MONTERIA HOSPITALIZADOS OTROS MUNICIPIOS	0	0	0	0	0	0	0	0	0	0	1	1	0	0	0	0	0	0	0	0	0
TRAUMAS Y FRACTURAS HOSPITALIZADOS DE MONTERIA HOSPITALIZADOS OTROS MUNICIPIOS								0	0	0	0	0	1	0							
CLINICA MATERNO INFANTIL HOSPITALIZADOS DE MONTERIA HOSPITALIZADOS OTROS MUNICIPIOS							0	0	3	0	0	2	2	0							
CLINICA CARDIO INFANTIL HOSPITALIZADOS DE MONTERIA HOSPITALIZADOS OTROS MUNICIPIOS	0	0	0	0	0	0	0	0	0	0	0	0	0	0	0	0	0	0	0	0	0
TOTAL	15	4	0	388	128	1	23	0	31	16	29	10	9	2	0	0	0	0	0	0	0

Evolución de Ocupación de Camas Sospechosos y/o Confirmados 20/Oct/2020

